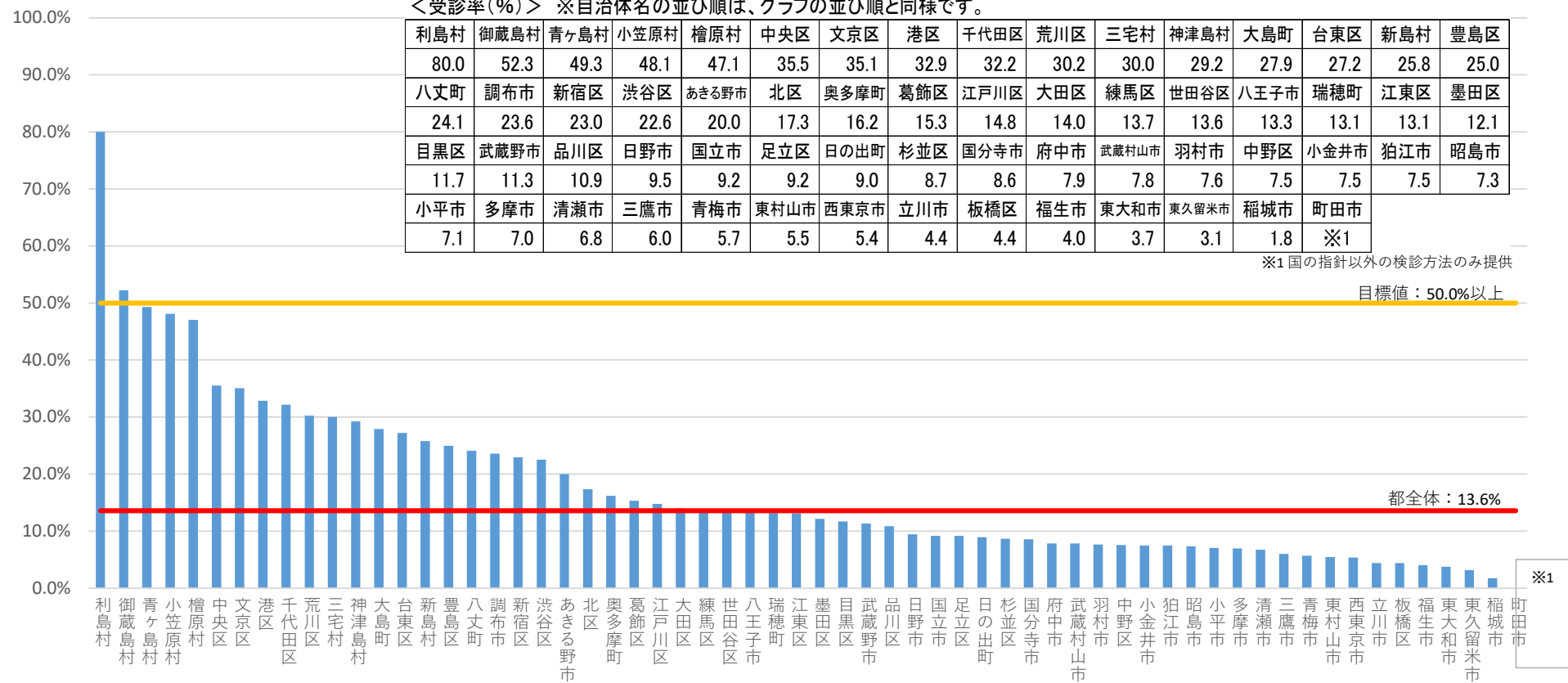


胃がん検診 受診率（令和5年度、合計）（%）

50~69歳

＜受診率（%）＞ ※自治体名の並び順は、グラフの並び順と同様です。

利島村	御蔵島村	青ヶ島村	小笠原村	檜原村	中央区	文京区	港区	千代田区	荒川区	三宅村	神津島村	大島町	台東区	新島村	豊島区
80.0	52.3	49.3	48.1	47.1	35.5	35.1	32.9	32.2	30.2	30.0	29.2	27.9	27.2	25.8	25.0
八丈町	調布市	新宿区	渋谷区	あきる野市	北区	奥多摩町	葛飾区	江戸川区	大田区	練馬区	世田谷区	八王子市	瑞穂町	江東区	墨田区
24.1	23.6	23.0	22.6	20.0	17.3	16.2	15.3	14.8	14.0	13.7	13.6	13.3	13.1	13.1	12.1
目黒区	武蔵野市	品川区	日野市	国立市	足立区	日の出町	杉並区	国分寺市	府中市	武蔵村山市	羽村市	中野区	小金井市	狛江市	昭島市
11.7	11.3	10.9	9.5	9.2	9.2	9.0	8.7	8.6	7.9	7.8	7.6	7.5	7.5	7.5	7.3
小平市	多摩市	清瀬市	三鷹市	青梅市	東村山市	西東京市	立川市	板橋区	福生市	東大和市	東久留米市	稲城市	町田市		
7.1	7.0	6.8	6.0	5.7	5.5	5.4	4.4	4.4	4.0	3.7	3.1	1.8	※1		



※1 国の指針以外の検診方法のみ提供

目標値：50.0%以上

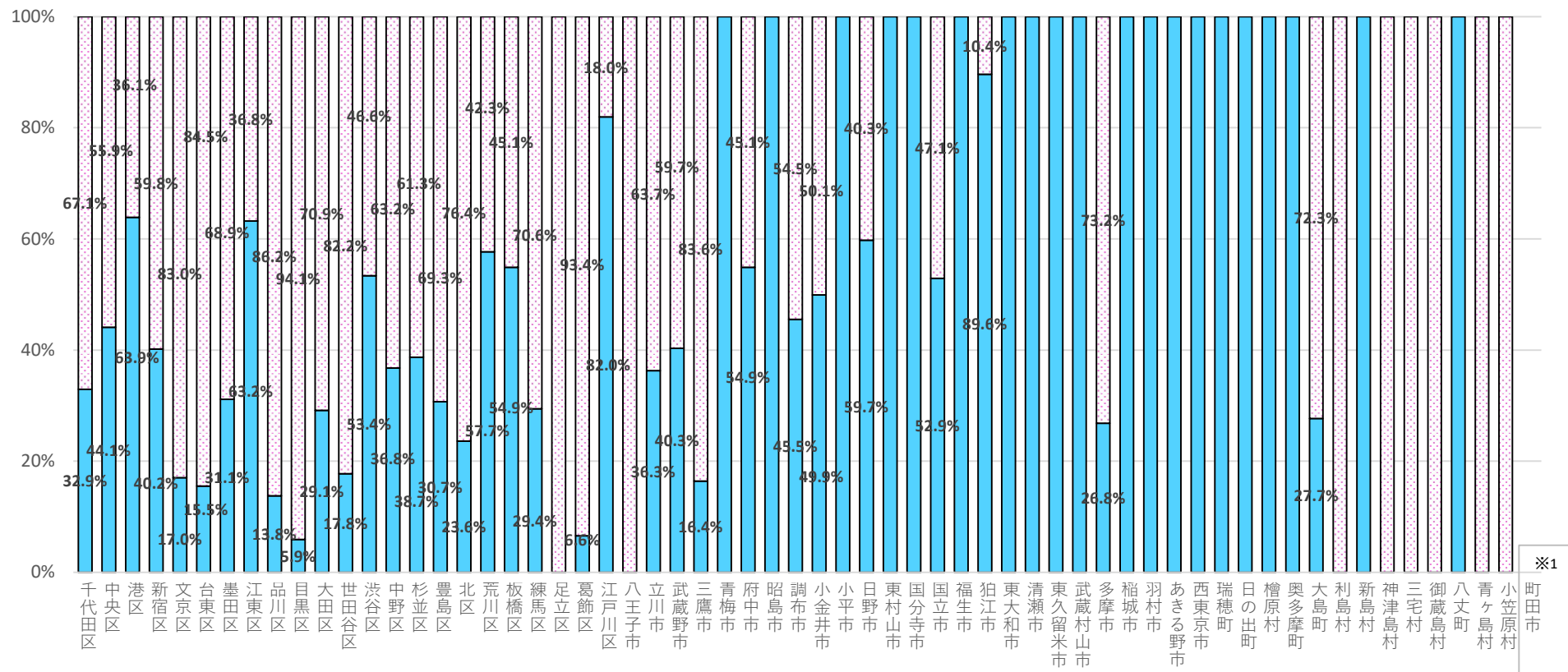
都全体：13.6%

※1

受診率（%）＝受診者数／（該当年齢の人口×対象人口率） 【対象人口率】特別区：52.2% 市町村：51.3% 島しょ：51.9%
 目標値：50%以上（「東京都がん対策推進計画（第二次改定）H30.3改定」より）
 なお、次年度からは60%以上（「東京都がん対策推進計画（第三次改定）R6.3改定」より）が目標値となります。

胃がん検診 検査方法別受診者割合 (令和5年度、合計)

50~69歳



※1

※1 町田市は国の指針以外の検診方法のみ提供

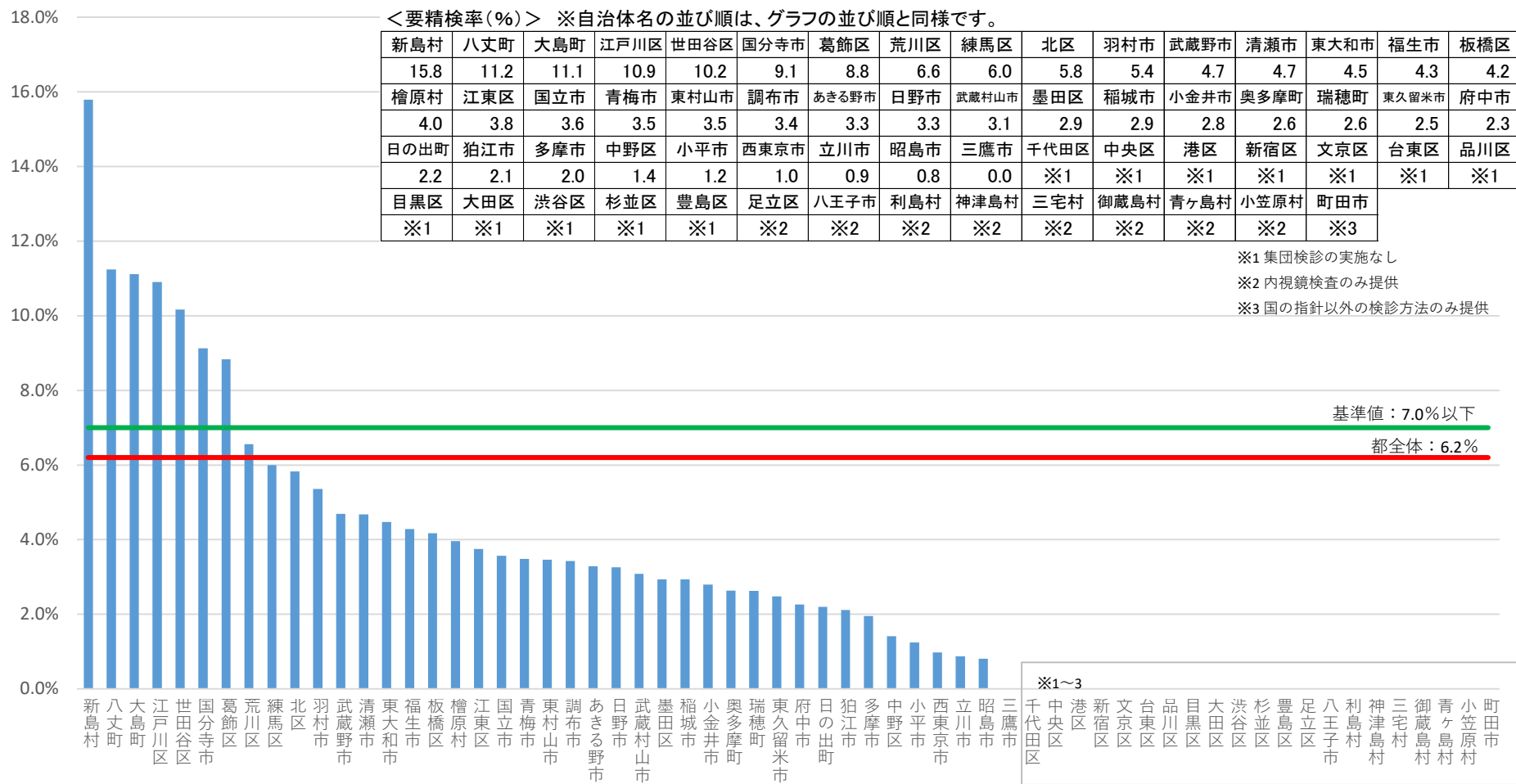
■ 胃部エックス線検査実施
 ■ 胃内視鏡検査実施

このページでは、各自治体の胃がん検診におけるエックス線と内視鏡の受診者割合を示しています

(令和6年度東京都がん検診精度管理評価事業)

胃がん検診（胃部エックス線） 要精検率（令和4年度、集団検診）（%）

50~69歳



要精検率（%） = 要精検者数 / 受診者数

基準値：7.0%以下（「がん検診事業のあり方について 令和6年7月 がん検診のあり方に関する検討会」より）

このページでは、各自治体からの報告をもとに受診者数（分母）の定義が自治体間で異なるよう都が確認した値を示しています。

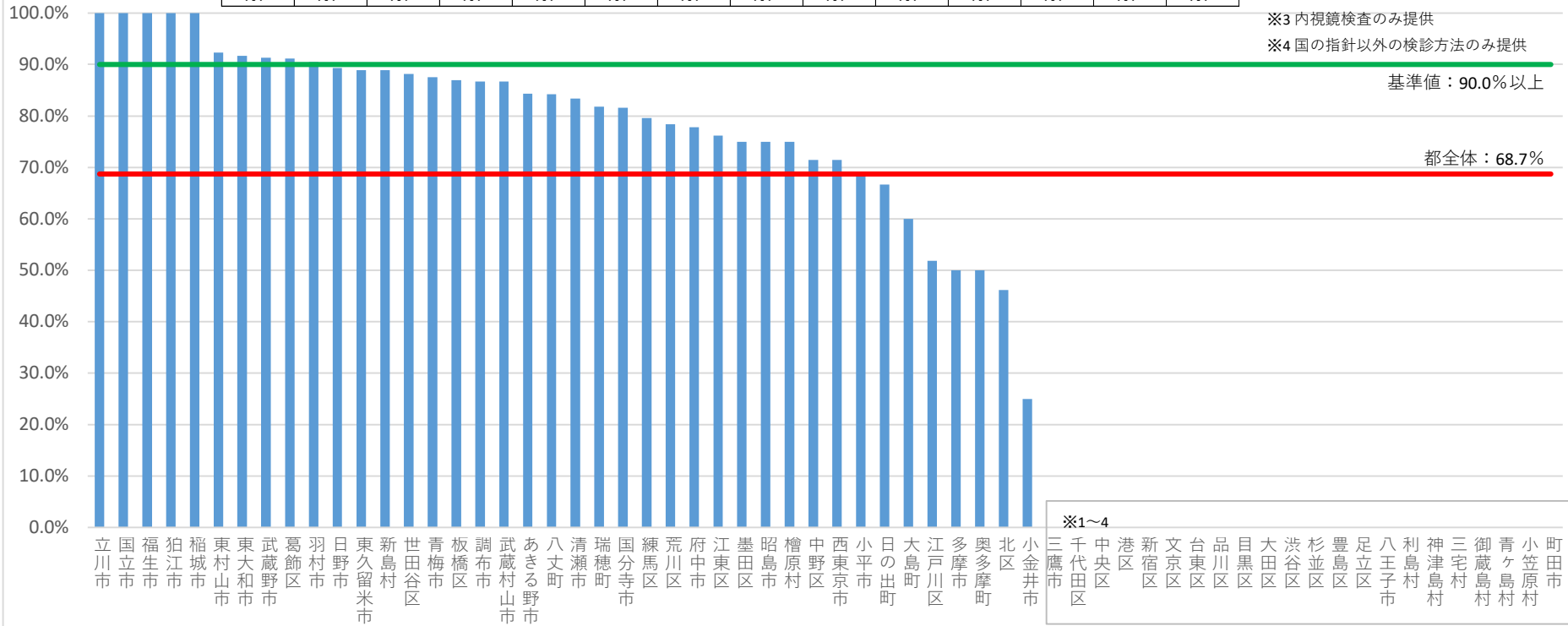
胃がん検診（胃部エックス線） 精検受診率（令和4年度、集団検診）（%）

50~69歳

<精検受診率(%)> ※自治体名の並び順は、グラフの並び順と同様です。

立川市	国立市	福生市	狛江市	稲城市	東村山市	東大和市	武蔵野市	葛飾区	羽村市	日野市	東久留米市	新島村	世田谷区	青梅市	板橋区
100.0	100.0	100.0	100.0	100.0	92.3	91.7	91.3	91.2	90.5	89.3	88.9	88.9	88.2	87.5	87.0
調布市	武蔵村山市	あきる野市	八丈町	清瀬市	瑞穂町	国分寺市	練馬区	荒川区	府中市	江東区	墨田区	昭島市	檜原村	中野区	西東京市
86.7	86.7	84.3	84.2	83.3	81.8	81.6	79.5	78.4	77.8	76.2	75.0	75.0	75.0	71.4	71.4
小平市	日の出町	大島町	江戸川区	多摩市	奥多摩町	北区	小金井市	三鷹市	千代田区	中央区	港区	新宿区	文京区	台東区	品川区
68.8	66.7	60.0	51.8	50.0	50.0	46.2	25.0	※1	※2	※2	※2	※2	※2	※2	※2
目黒区	大田区	渋谷区	杉並区	豊島区	足立区	八王子市	利島村	神津島村	三宅村	御蔵島村	青ヶ島村	小笠原村	町田市		
※2	※2	※2	※2	※2	※3	※3	※3	※3	※3	※3	※3	※3	※3	※4	

※1 要精検率0%
 ※2 集団検診の実施なし
 ※3 内視鏡検査のみ提供
 ※4 国の指針以外の検診方法のみ提供



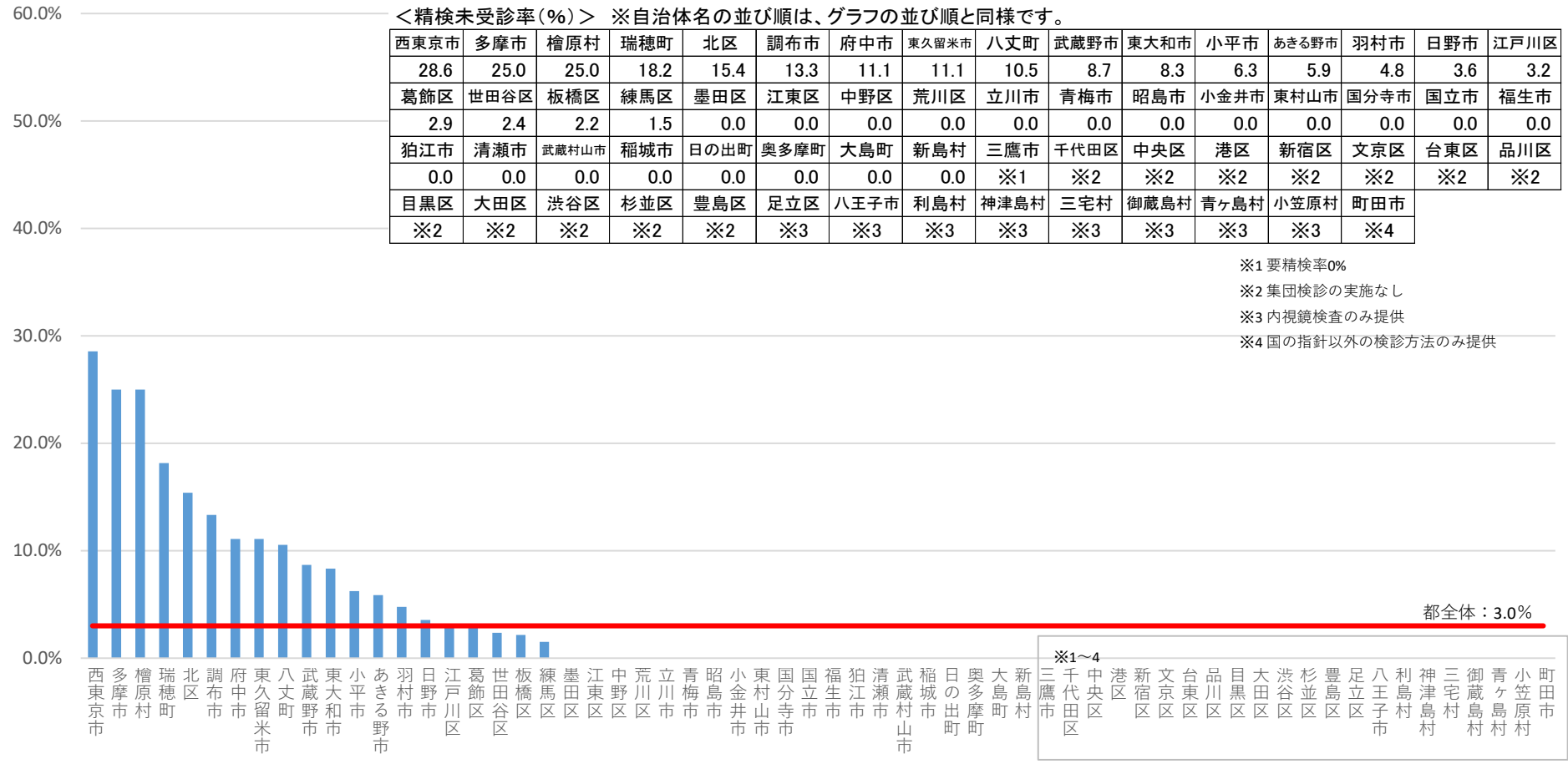
精検受診率（%） = 精検受診者数 / 要精検者数

基準値：90%以上（「がん検診事業のあり方について 令和6年7月 がん検診のあり方に関する検討会」より）

このページでは、各自治体からの報告をもとに精検受診者数（分子）の定義が自治体間で異ならないよう都が確認した値を示しています。

胃がん検診（胃部エックス線） 精検未受診率（令和4年度、集団検診）（％）

50~69歳



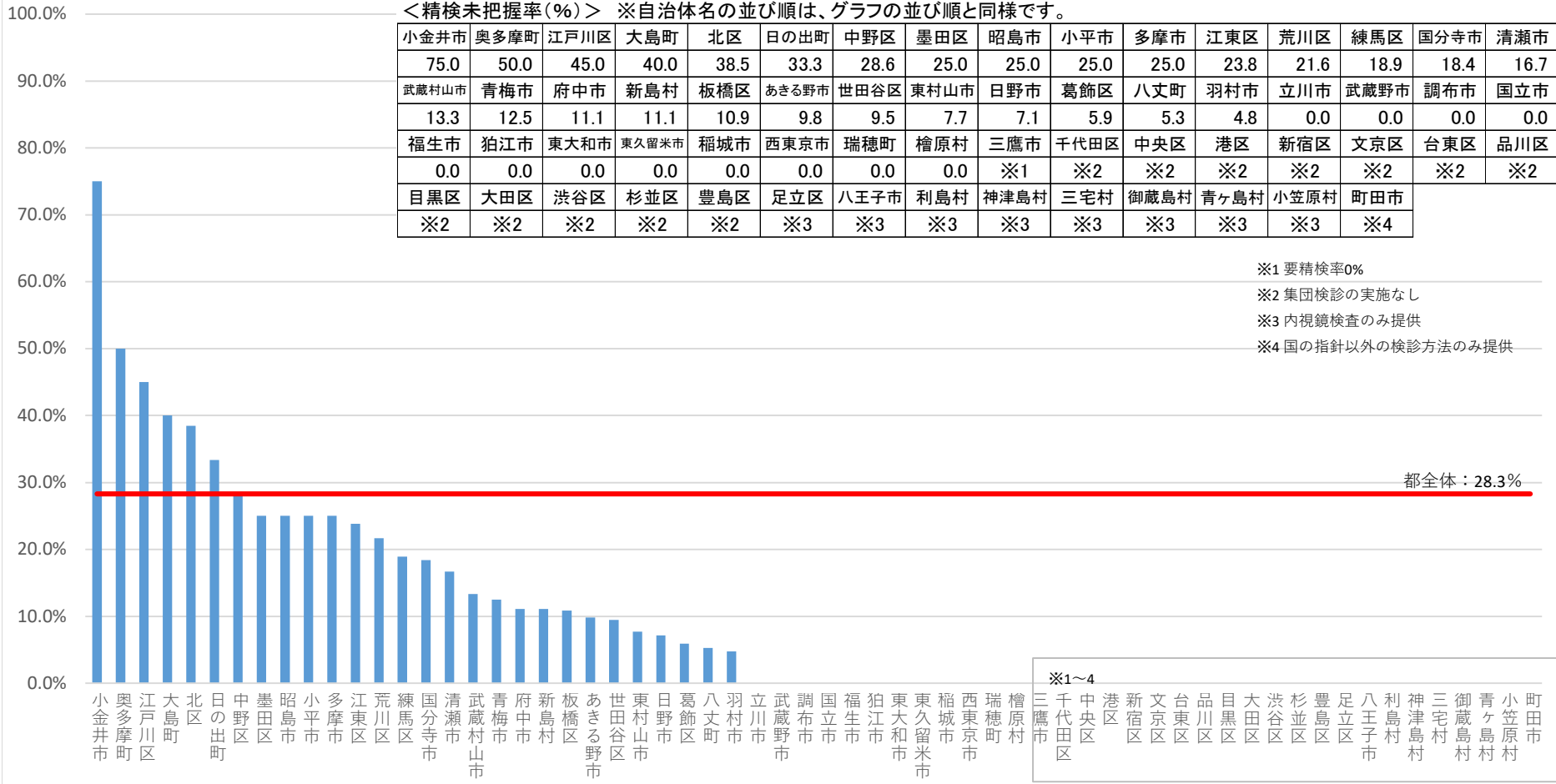
精検未受診率（％）＝ 精検未受診者数 / 要精検者数

※精検未受診率は、精検未把握率が高い場合には低くなることに注意（精検受診者以外を全て未把握に計上している場合は、未受診率は0%となる。）。

このページでは、各自治体からの報告をもとに精検未受診者数（分子）の定義が自治体間で異なるよう都が確認した値を示しています。

胃がん検診（胃部エックス線） 精検未把握率（令和4年度、集団検診）（%）

50~69歳



精検未把握率（%） = 精検未把握者数 / 要精検者数

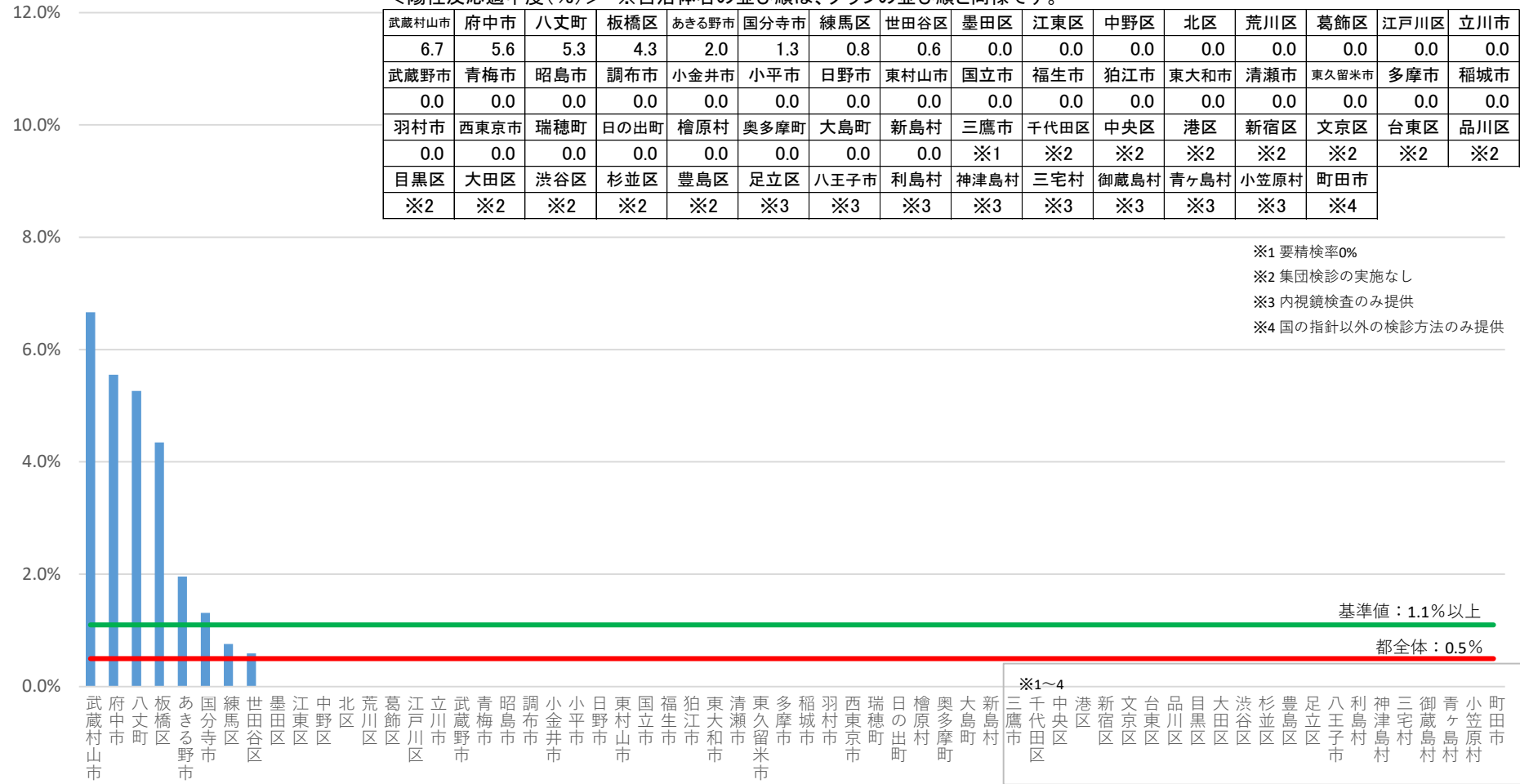
このページでは、各自治体からの報告をもとに精検未把握者数（分子）の定義が自治体間で異なるよう都が確認した値を示しています。

胃がん検診（胃部エックス線） 陽性反応適中度（令和4年度、集団検診）（％）

50~69歳

<陽性反応適中度（％）> ※自治体名の並び順は、グラフの並び順と同様です。

武蔵村山市	府中市	八丈町	板橋区	あきる野市	国分寺市	練馬区	世田谷区	墨田区	江東区	中野区	北区	荒川区	葛飾区	江戸川区	立川市
6.7	5.6	5.3	4.3	2.0	1.3	0.8	0.6	0.0	0.0	0.0	0.0	0.0	0.0	0.0	0.0
武蔵野市	青梅市	昭島市	調布市	小金井市	小平市	日野市	東村山市	国立市	福生市	狛江市	東大和市	清瀬市	東久留米市	多摩市	稲城市
0.0	0.0	0.0	0.0	0.0	0.0	0.0	0.0	0.0	0.0	0.0	0.0	0.0	0.0	0.0	0.0
羽村市	西東京市	瑞穂町	日の出町	檜原村	奥多摩町	大島町	新島村	三鷹市	千代田区	中央区	港区	新宿区	文京区	台東区	品川区
0.0	0.0	0.0	0.0	0.0	0.0	0.0	0.0	※1	※2	※2	※2	※2	※2	※2	※2
目黒区	大田区	渋谷区	杉並区	豊島区	足立区	八王子市	利島村	神津島村	三宅村	御蔵島村	青ヶ島村	小笠原村	町田市		
※2	※2	※2	※2	※2	※3	※3	※3	※3	※3	※3	※3	※3	※4		



陽性反応適中度（％）＝ がんであった者 / 要精検者数

基準値：1.1%以上（「がん検診事業のあり方について 令和6年7月 がん検診のあり方に関する検討会」より）

このページでは、各自治体からの報告をもとにがんであった者の数（分子）の定義が自治体間で異なるよう都が確認した値を示しています。

（令和6年度東京都がん検診精度管理評価事業）

胃がん検診（胃部エックス線） がん発見率（令和4年度、集団検診）（％）

50~69歳

<がん発見率(%)> ※自治体名の並び順は、グラフの並び順と同様です。

八丈町	武蔵村山市	板橋区	府中市	国分寺市	あきる野市	世田谷区	練馬区	墨田区	江東区	中野区	北区	荒川区	葛飾区	江戸川区	立川市
0.59	0.21	0.18	0.13	0.12	0.06	0.06	0.05	0.00	0.00	0.00	0.00	0.00	0.00	0.00	0.00
武蔵野市	三鷹市	青梅市	昭島市	調布市	小金井市	小平市	日野市	東村山市	国立市	福生市	狛江市	東大和市	清瀬市	東久留米市	多摩市
0.00	0.00	0.00	0.00	0.00	0.00	0.00	0.00	0.00	0.00	0.00	0.00	0.00	0.00	0.00	0.00
稲城市	羽村市	西東京市	瑞穂町	日の出町	檜原村	奥多摩町	大島町	新島村	千代田区	中央区	港区	新宿区	文京区	台東区	品川区
0.00	0.00	0.00	0.00	0.00	0.00	0.00	0.00	0.00	※1	※1	※1	※1	※1	※1	※1
目黒区	大田区	渋谷区	杉並区	豊島区	足立区	八王子市	利島村	神津島村	三宅村	御蔵島村	青ヶ島村	小笠原村	町田市		
※1	※1	※1	※1	※1	※2	※2	※2	※2	※2	※2	※2	※2	※3		



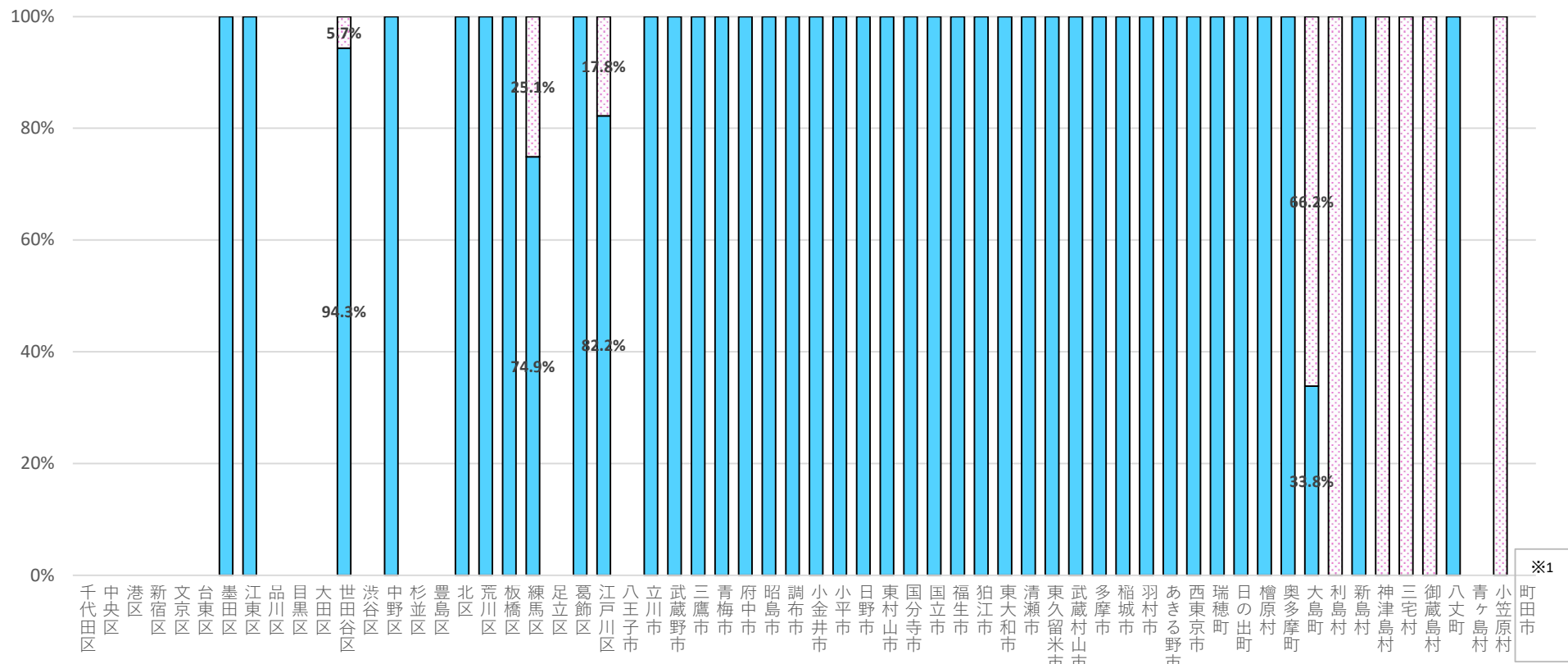
がん発見率（％）＝ がんであった者 / 受診者数

基準値：0.08%以上（「がん検診事業のあり方について 令和6年7月 がん検診のあり方に関する検討会」より）

このページでは、各自治体からの報告をもとに、がんであった者の数（分子）や受診者数（分母）の定義が自治体間で異ならないよう都が確認した値を示しています。

胃がん検診 検査方法別受診者割合（令和4年度、集団検診）

50~69歳



※1

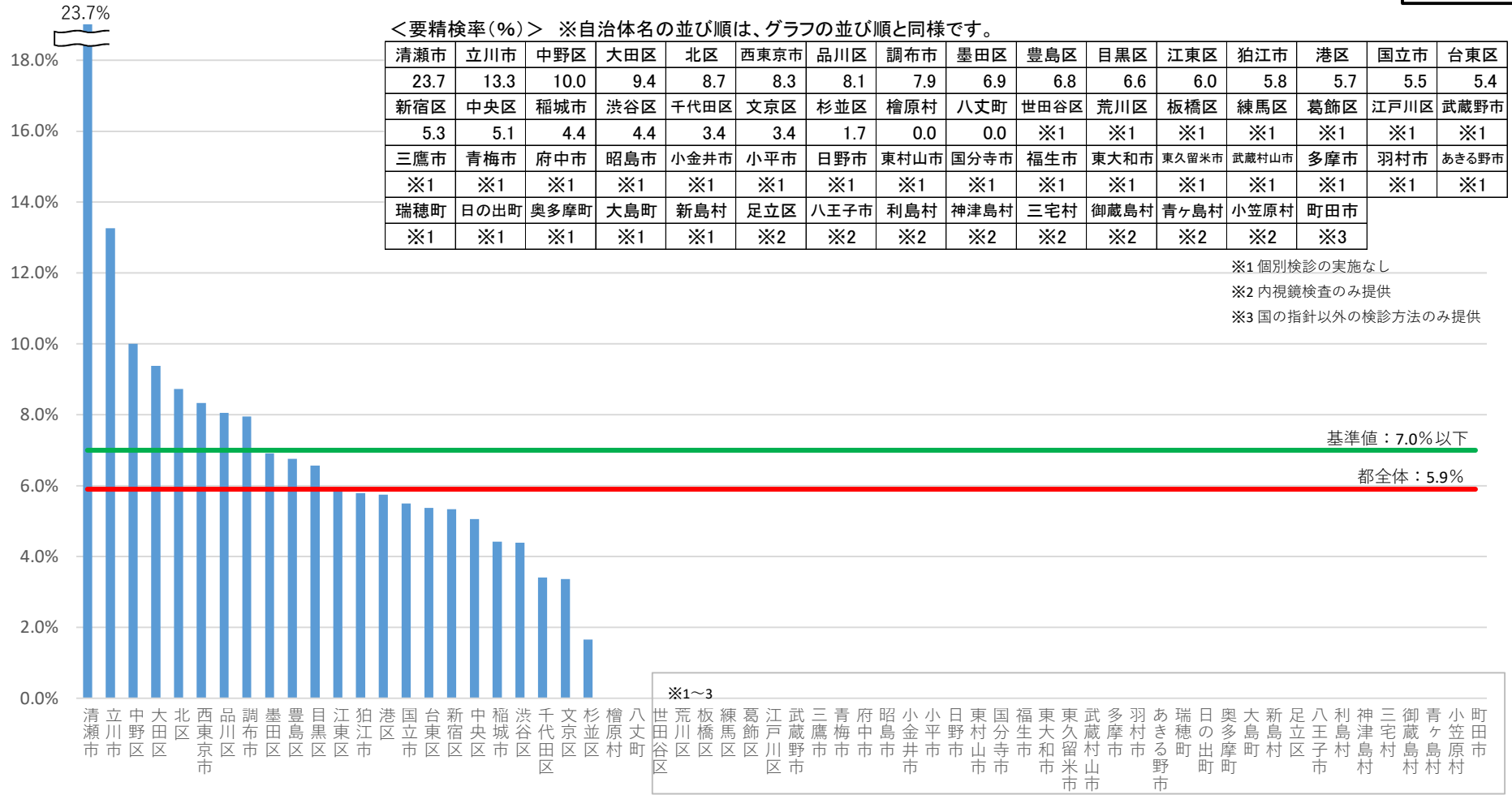
※1 国の指針以外の検診方法のみ提供

胃部エックス線検査実施
 胃内視鏡検査実施

このページでは、各自治体の胃がん検診におけるエックス線と内視鏡の受診者割合を示しています

胃がん検診（胃部エックス線） 要精検率（令和4年度、個別検診）（%）

50~69歳



要精検率（%） = 要精検者数 / 受診者数
 基準値：7.0%以下（「がん検診事業のあり方について 令和6年7月 がん検診のあり方に関する検討会」より）
 このページでは、各自治体からの報告をもとに受診者数（分母）の定義が自治体間で異なるよう都が確認した値を示しています。

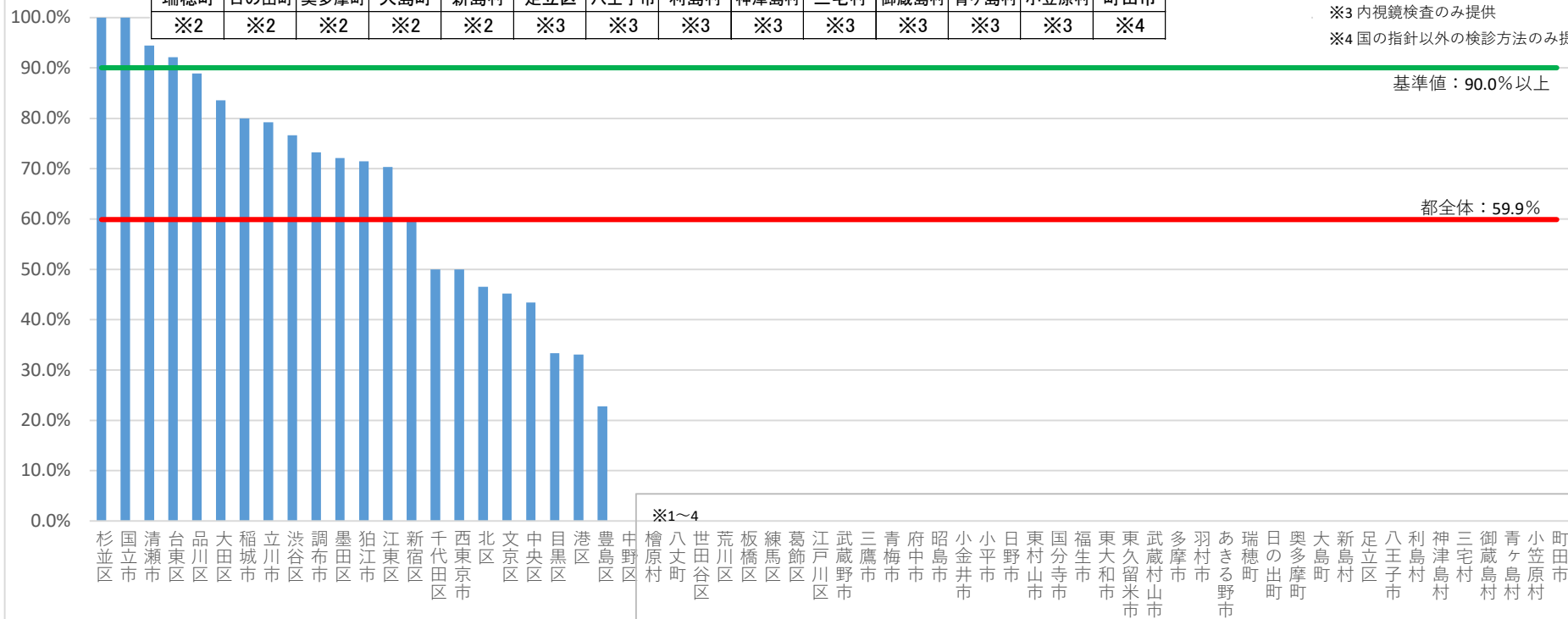
胃がん検診（胃部エックス線） 精検受診率（令和4年度、個別検診）（％）

50~69歳

<精検受診率(%)> ※自治体名の並び順は、グラフの並び順と同様です。

杉並区	国立市	清瀬市	台東区	品川区	大田区	稲城市	立川市	渋谷区	調布市	墨田区	狛江市	江東区	新宿区	千代田区	西東京市
100.0	100.0	94.4	92.1	88.9	83.5	80.0	79.2	76.6	73.2	72.1	71.4	70.3	59.5	50.0	50.0
北区	文京区	中央区	目黒区	港区	豊島区	中野区	檜原村	八丈町	世田谷区	荒川区	板橋区	練馬区	葛飾区	江戸川区	武蔵野市
46.5	45.2	43.4	33.3	33.1	22.8	0.0	※1	※1	※2	※2	※2	※2	※2	※2	※2
三鷹市	青梅市	府中市	昭島市	小金井市	小平市	日野市	東村山市	国分寺市	福生市	東大和市	東久留米市	武蔵村山市	多摩市	羽村市	あきる野市
※2	※2	※2	※2	※2	※2	※2	※2	※2	※2	※2	※2	※2	※2	※2	※2
瑞穂町	日の出町	奥多摩町	大島町	新島村	足立区	八王子市	利島村	神津島村	三宅村	御蔵島村	青ヶ島村	小笠原村	町田市		
※2	※2	※2	※2	※2	※3	※3	※3	※3	※3	※3	※3	※3	※4		

- ※1 要精検率0%
- ※2 個別検診の実施なし
- ※3 内視鏡検査のみ提供
- ※4 国の指針以外の検診方法のみ提供



精検受診率（％）＝ 精検受診者数 / 要精検者数

基準値：90%以上（「がん検診事業のあり方について 令和6年7月 がん検診のあり方に関する検討会」より）

このページでは、各自治体からの報告をもとに精検受診者数（分子）の定義が自治体間で異なるよう都が確認した値を示しています。

胃がん検診（胃部エックス線） 精検未受診率（令和4年度、個別検診）（%）

50~69歳

60.0%

<精検未受診率(%)> ※自治体名の並び順は、グラフの並び順と同様です。

目黒区	西東京市	千代田区	新宿区	稲城市	調布市	墨田区	渋谷区	江東区	港区	大田区	北区	品川区	豊島区	台東区	中央区
55.6	50.0	31.3	27.0	20.0	18.8	14.0	10.6	8.4	7.8	5.5	4.7	3.7	3.5	2.6	0.0
文京区	中野区	杉並区	立川市	国立市	狛江市	清瀬市	檜原村	八丈町	世田谷区	荒川区	板橋区	練馬区	葛飾区	江戸川区	武蔵野市
0.0	0.0	0.0	0.0	0.0	0.0	0.0	※1	※1	※2	※2	※2	※2	※2	※2	※2
三鷹市	青梅市	府中市	昭島市	小金井市	小平市	日野市	東村山市	国分寺市	福生市	東大和市	東久留米市	武蔵村山市	多摩市	羽村市	あきる野市
※2	※2	※2	※2	※2	※2	※2	※2	※2	※2	※2	※2	※2	※2	※2	※2
瑞穂町	日の出町	奥多摩町	大島町	新島村	足立区	八王子市	利島村	神津島村	三宅村	御蔵島村	青ヶ島村	小笠原村	町田市		
※2	※2	※2	※2	※2	※3	※3	※3	※3	※3	※3	※3	※3	※4		

50.0%

40.0%

30.0%

20.0%

10.0%

0.0%

- ※1 要精検率0%
- ※2 個別検診の実施なし
- ※3 内視鏡検査のみ提供
- ※4 国の指針以外の検診方法のみ提供

都全体：9.1%

目黒区 西東京市 千代田区 新宿区 稲城市 調布市 墨田区 渋谷区 江東区 港区 大田区 北区 品川区 豊島区 台東区 中央区 文京区 中野区 杉並区 立川市 国立市 狛江市 清瀬市 檜原村 八丈町 世田谷区 荒川区 板橋区 練馬区 葛飾区 江戸川区 武蔵野市 三鷹市 青梅市 府中市 昭島市 小金井市 小平市 日野市 東村山市 国分寺市 福生市 東大和市 東久留米市 武蔵村山市 多摩市 羽村市 あきる野市 瑞穂町 日の出町 奥多摩町 大島町 新島村 足立区 八王子市 利島村 神津島村 三宅村 御蔵島村 青ヶ島村 小笠原村 町田市

※1~4

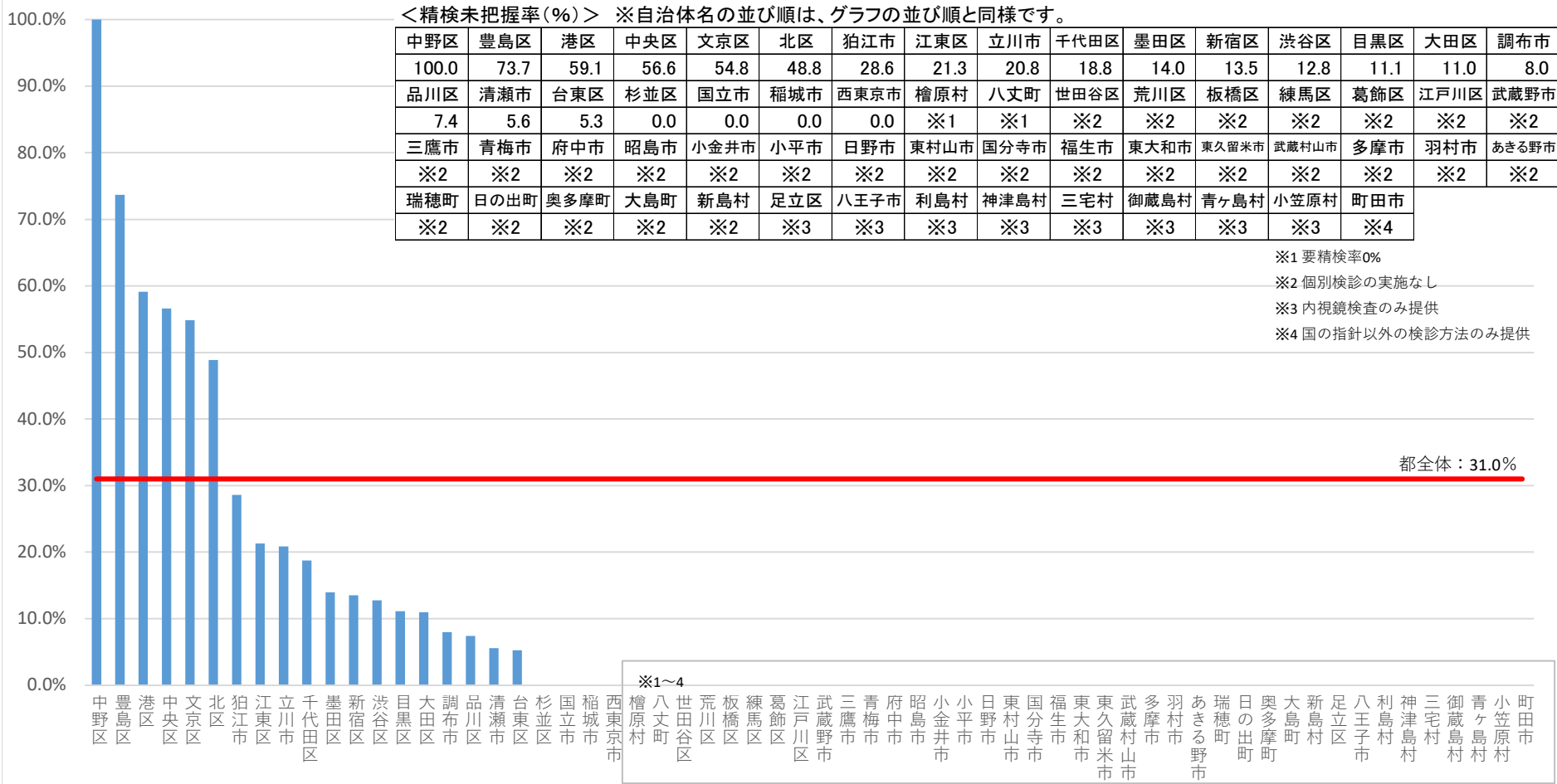
精検未受診率（%） = 精検未受診者数 / 要精検者数

※精検未受診率は、精検未把握率が高い場合には低くなることに注意（精検受診者以外を全て未把握に計上している場合は、未受診率は0%となる。）。

このページでは、各自治体からの報告をもとに精検未受診者数（分子）の定義が自治体間で異なるよう都が確認した値を示しています。

胃がん検診（胃部エックス線） 精検未把握率（令和4年度、個別検診）（％）

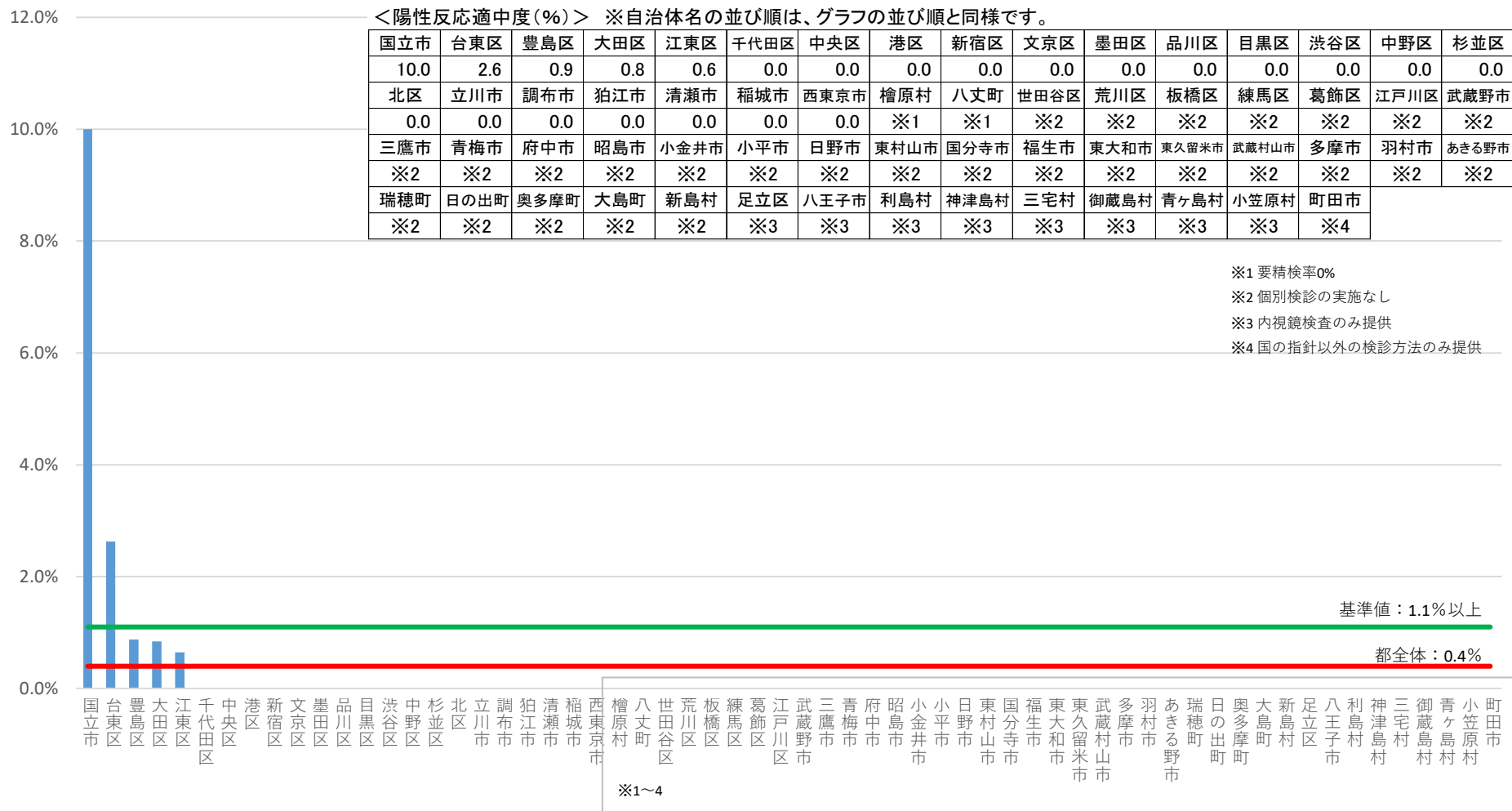
50~69歳



精検未把握率（％）＝ 精検未把握者数 / 要精検者数
 このページでは、各自治体からの報告をもとに精検未把握者数（分子）の定義が自治体間で異なるよう都が確認した値を示しています。

胃がん検診（胃部エックス線） 陽性反応適中度（令和4年度、個別検診）（%）

50~69歳



陽性反応適中度（%） = がんであった者 / 要精検者数

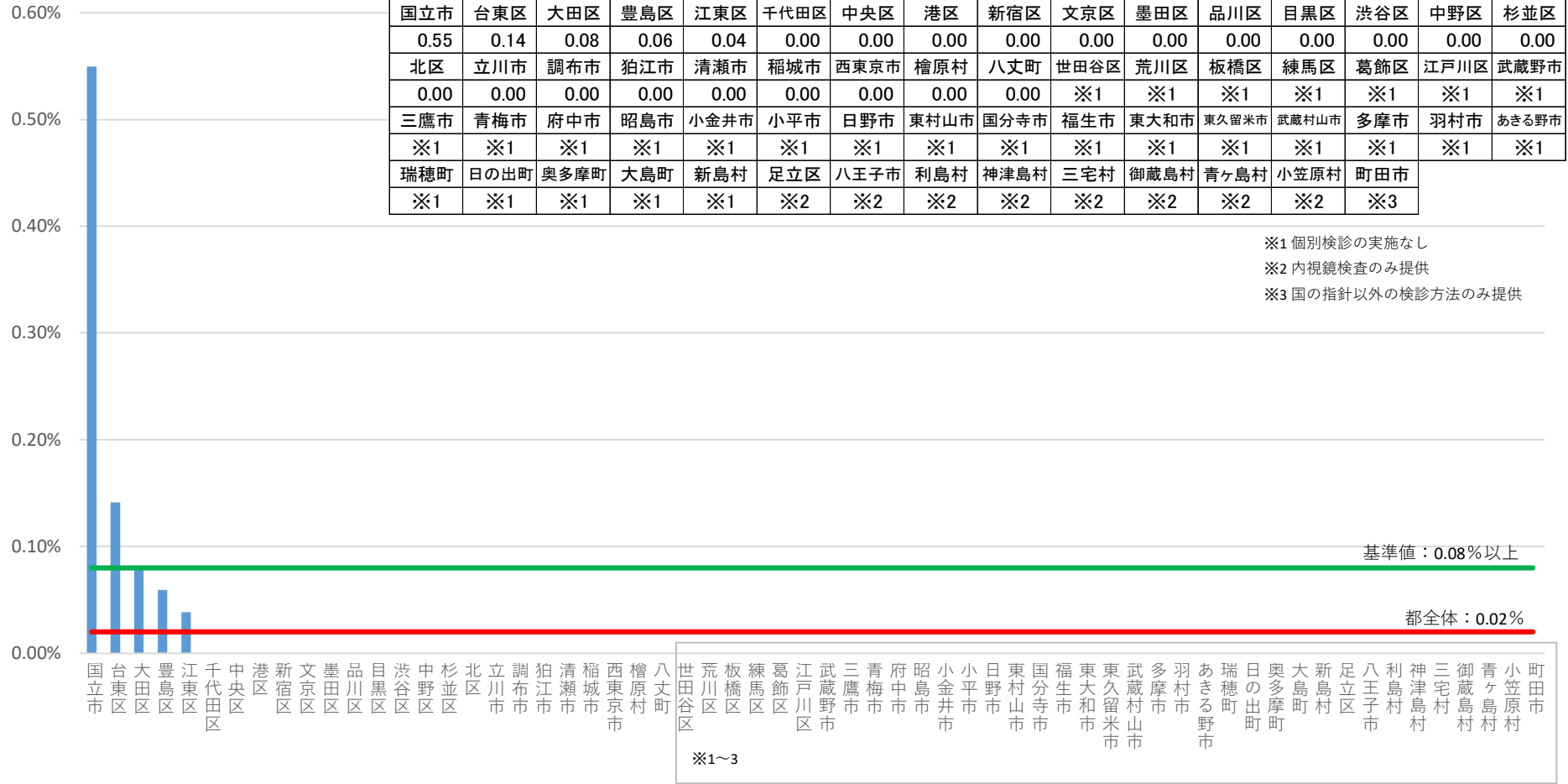
基準値：1.1%以上（「がん検診事業のあり方について 令和6年7月 がん検診のあり方に関する検討会」より）

このページでは、各自治体からの報告をもとにがんであった者の数（分子）の定義が自治体間で異なるよう都が確認した値を示しています。

胃がん検診（胃部エックス線） がん発見率（令和4年度、個別検診）（%）

50~69歳

<がん発見率(%)> ※自治体名の並び順は、グラフの並び順と同様です。



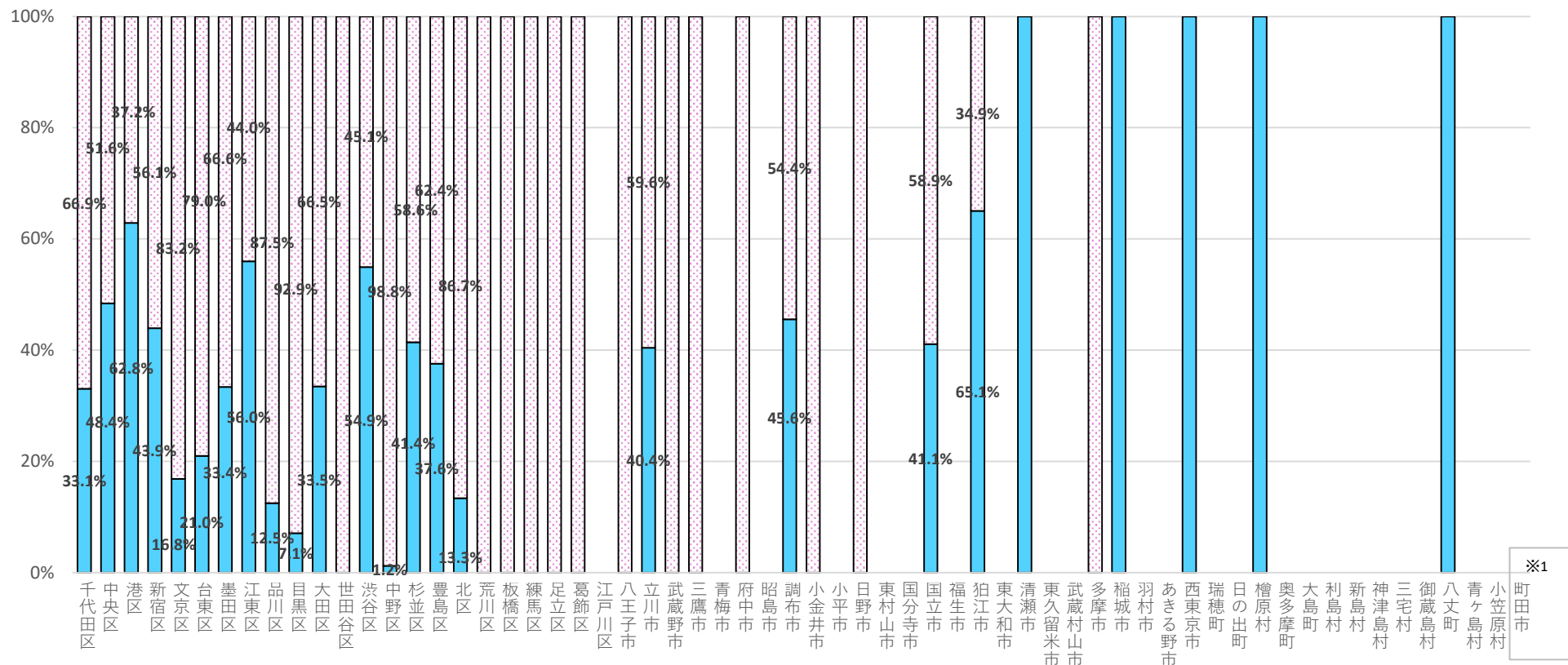
がん発見率 (%) = がんであった者 / 受診者数

基準値：0.08%以上（「がん検診事業のあり方について 令和6年7月 がん検診のあり方に関する検討会」より）

このページでは、各自治体からの報告をもとに、がんであった者の数（分子）や受診者数（分母）の定義が自治体間で異ならないよう都が確認した値を示しています。

胃がん検診 検査方法別受診者割合 (令和4年度、個別検診)

50~69歳



※1

※1 国の指針以外の検診方法のみ提供

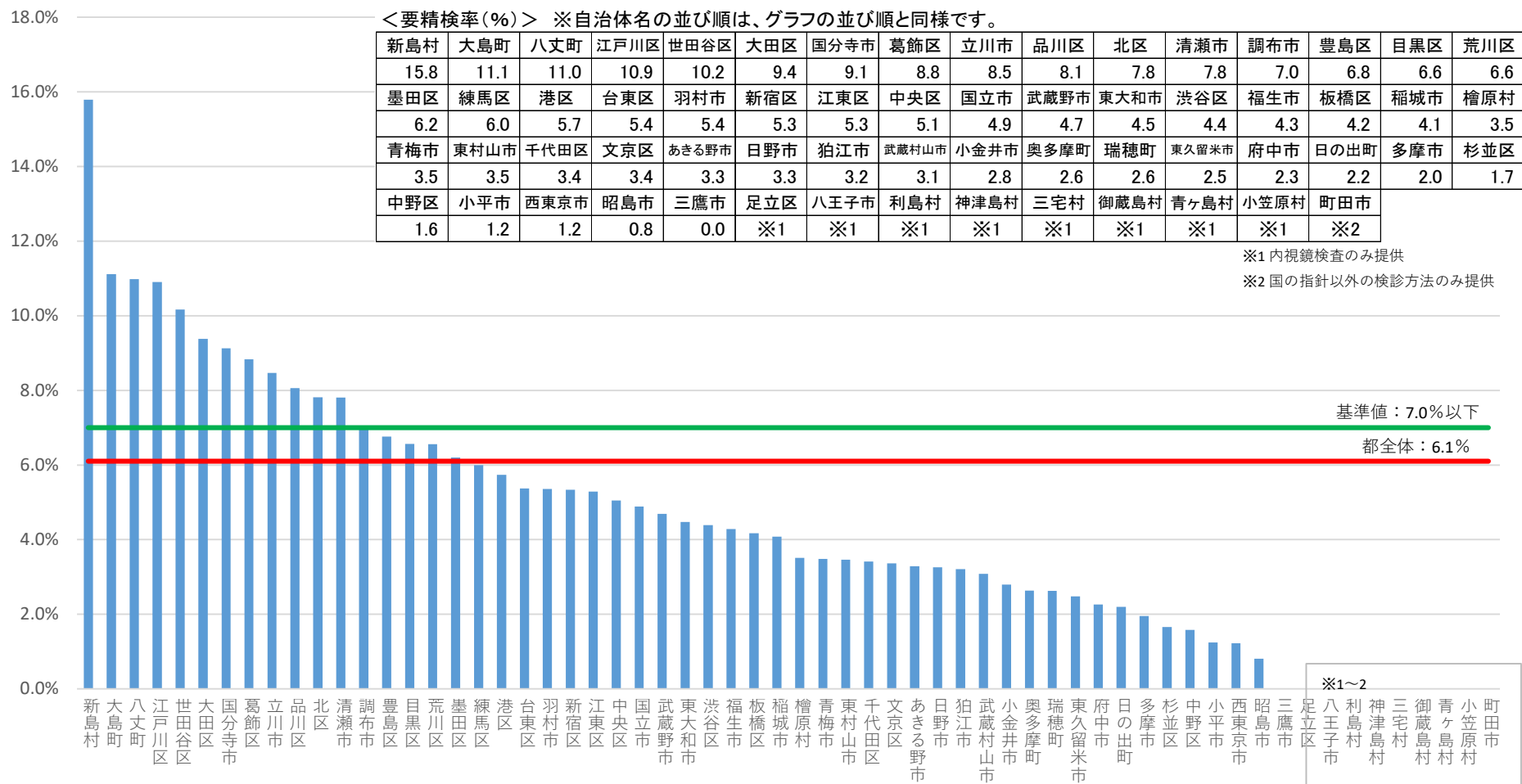
胃部エックス線検査実施
 胃内視鏡検査実施

このページでは、各自治体の胃がん検診におけるエックス線と内視鏡の受診者割合を示しています

(令和6年度東京都がん検診精度管理評価事業)

胃がん検診（胃部エックス線） 要精検率（令和4年度、合計）（％）

50~69歳



要精検率（％） = 要精検者数 / 受診者数

基準値：7.0%以下（「がん検診事業のあり方について 令和6年7月 がん検診のあり方に関する検討会」より）

このページでは、各自治体からの報告をもとに受診者数（分母）の定義が自治体間で異なるよう都が確認した値を示しています。

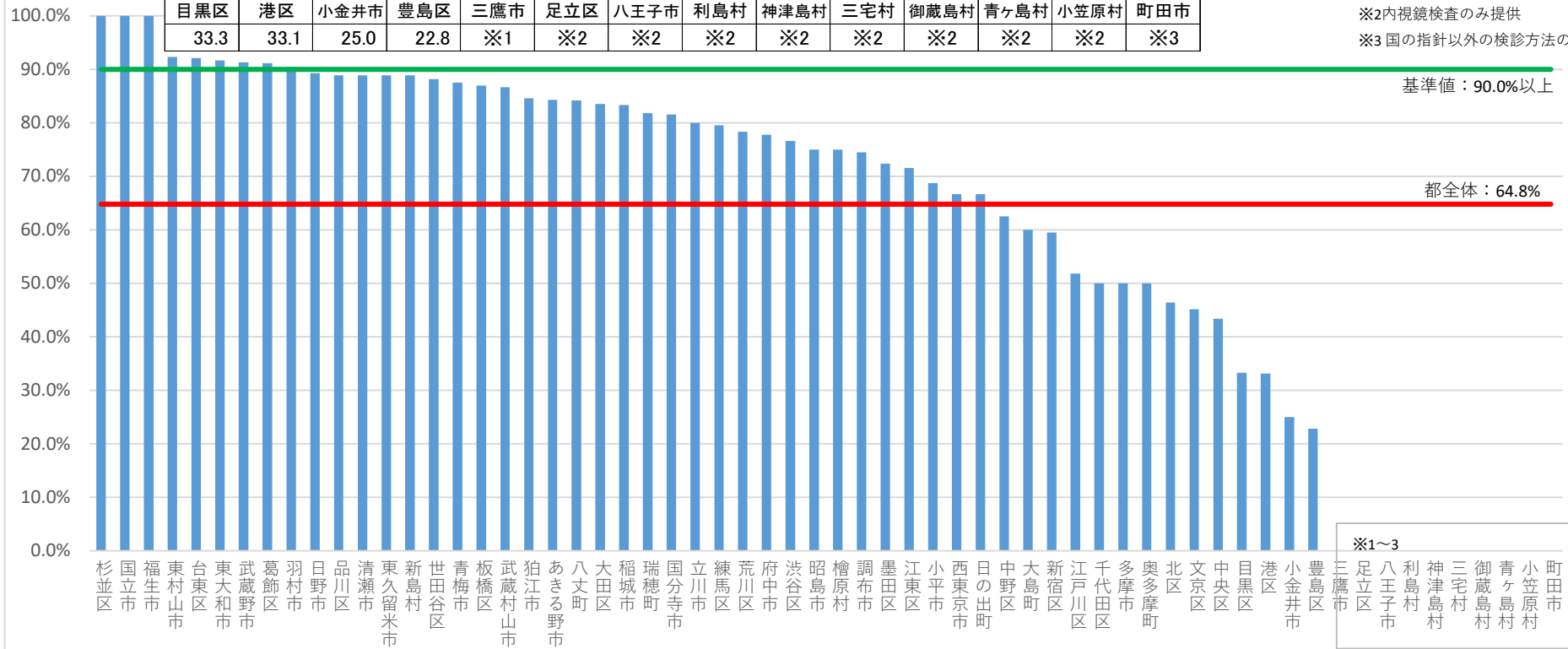
胃がん検診（胃部エックス線） 精検受診率（令和4年度、合計）（％）

50~69歳

<精検受診率（％）> ※自治体名の並び順は、グラフの並び順と同様です。

杉並区	国立市	福生市	東村山市	台東区	東大和市	武蔵野市	葛飾区	羽村市	日野市	品川区	清瀬市	東久留米市	新島村	世田谷区	青梅市
100.0	100.0	100.0	92.3	92.1	91.7	91.3	91.2	90.5	89.3	88.9	88.9	88.9	88.9	88.2	87.5
板橋区	武蔵村山市	狛江市	あきる野市	八丈町	大田区	稲城市	瑞穂町	国分寺市	立川市	練馬区	荒川区	府中市	渋谷区	昭島市	檜原村
87.0	86.7	84.6	84.3	84.2	83.5	83.3	81.8	81.6	80.0	79.5	78.4	77.8	76.6	75.0	75.0
調布市	墨田区	江東区	小平市	西東京市	日の出町	中野区	大島町	新宿区	江戸川区	千代田区	多摩市	奥多摩町	北区	文京区	中央区
74.5	72.3	71.6	68.8	66.7	66.7	62.5	60.0	59.5	51.8	50.0	50.0	50.0	46.4	45.2	43.4
目黒区	港区	小金井市	豊島区	三鷹市	足立区	八王子市	利島村	神津島村	三宅村	御蔵島村	青ヶ島村	小笠原村	町田市		
33.3	33.1	25.0	22.8	※1	※2	※2	※2	※2	※2	※2	※2	※2	※3		

※1 要精検率0%
 ※2 内視鏡検査のみ提供
 ※3 国の指針以外の検診方法のみ提供



精検受診率（％） = 精検受診者数 / 要精検者数

基準値：90%以上（「がん検診事業のあり方について 令和6年7月 がん検診のあり方に関する検討会」より）

このページでは、各自治体からの報告をもとに精検受診者数（分子）の定義が自治体間で異なるよう都が確認した値を示しています。

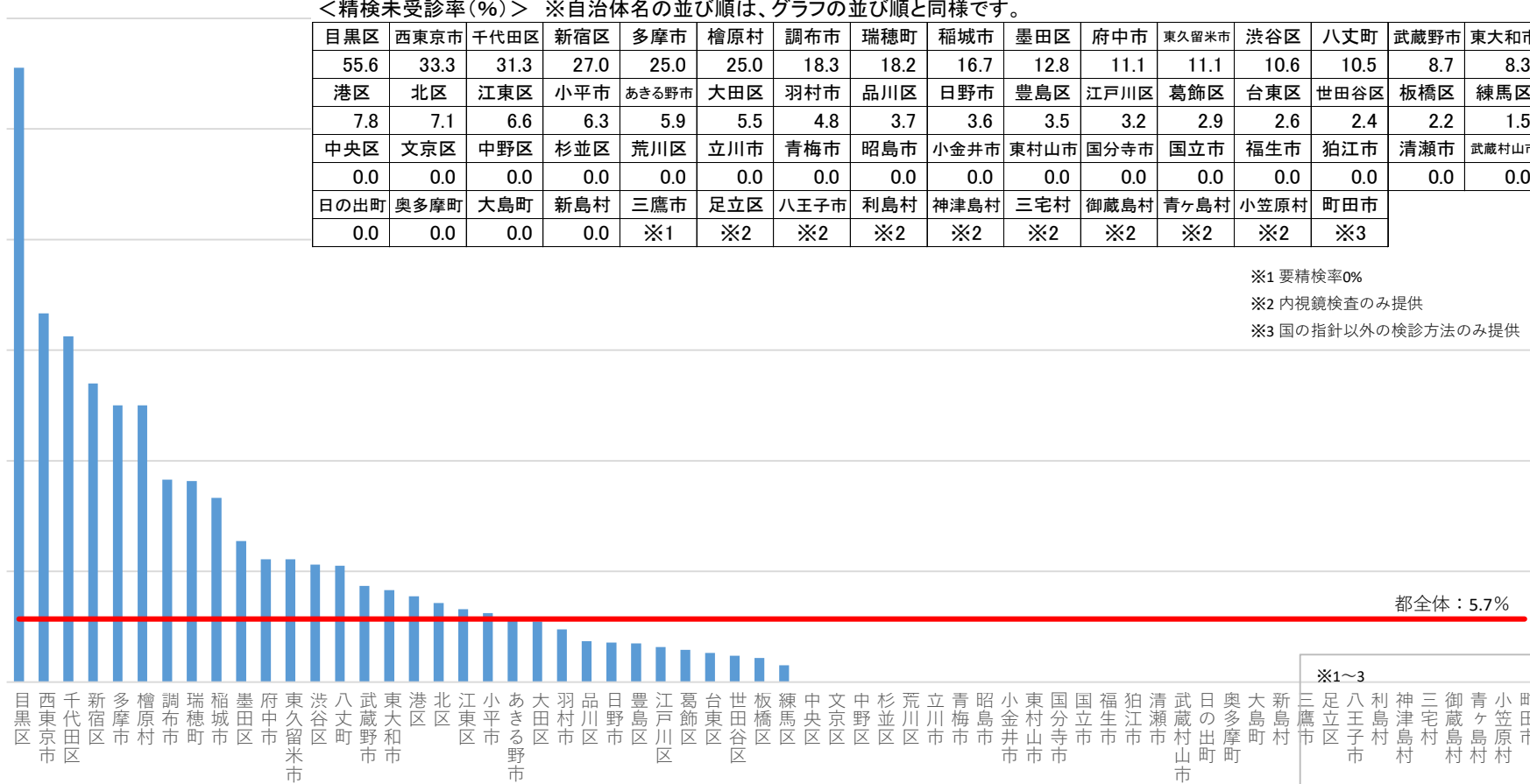
胃がん検診（胃部エックス線） 精検未受診率（令和4年度、合計）（％）

50~69歳

<精検未受診率(%)> ※自治体名の並び順は、グラフの並び順と同様です。

目黒区	西東京市	千代田区	新宿区	多摩市	檜原村	調布市	瑞穂町	稲城市	墨田区	府中市	東久留米市	渋谷区	八丈町	武蔵野市	東大和市
55.6	33.3	31.3	27.0	25.0	25.0	18.3	18.2	16.7	12.8	11.1	11.1	10.6	10.5	8.7	8.3
港区	北区	江東区	小平市	あきる野市	大田区	羽村市	品川区	日野市	豊島区	江戸川区	葛飾区	台東区	世田谷区	板橋区	練馬区
7.8	7.1	6.6	6.3	5.9	5.5	4.8	3.7	3.6	3.5	3.2	2.9	2.6	2.4	2.2	1.5
中央区	文京区	中野区	杉並区	荒川区	立川市	青梅市	昭島市	小金井市	東村山市	国分寺市	国立市	福生市	狛江市	清瀬市	武蔵村山市
0.0	0.0	0.0	0.0	0.0	0.0	0.0	0.0	0.0	0.0	0.0	0.0	0.0	0.0	0.0	0.0
日の出町	奥多摩町	大島町	新島村	三鷹市	足立区	八王子市	利島村	神津島村	三宅村	御蔵島村	青ヶ島村	小笠原村	町田市		
0.0	0.0	0.0	0.0	※1	※2	※2	※2	※2	※2	※2	※2	※2	※2	※3	

60.0%
50.0%
40.0%
30.0%
20.0%
10.0%
0.0%



※1 要精検率0%
 ※2 内視鏡検査のみ提供
 ※3 国の指針以外の検診方法のみ提供

都全体：5.7%

※1~3

精検未受診率（％）＝ 精検未受診者数 / 要精検者数

※精検未受診率は、精検未把握率が高い場合には低くなることに注意（精検受診者以外を全て未把握に計上している場合は、未受診率は0%となる。）。

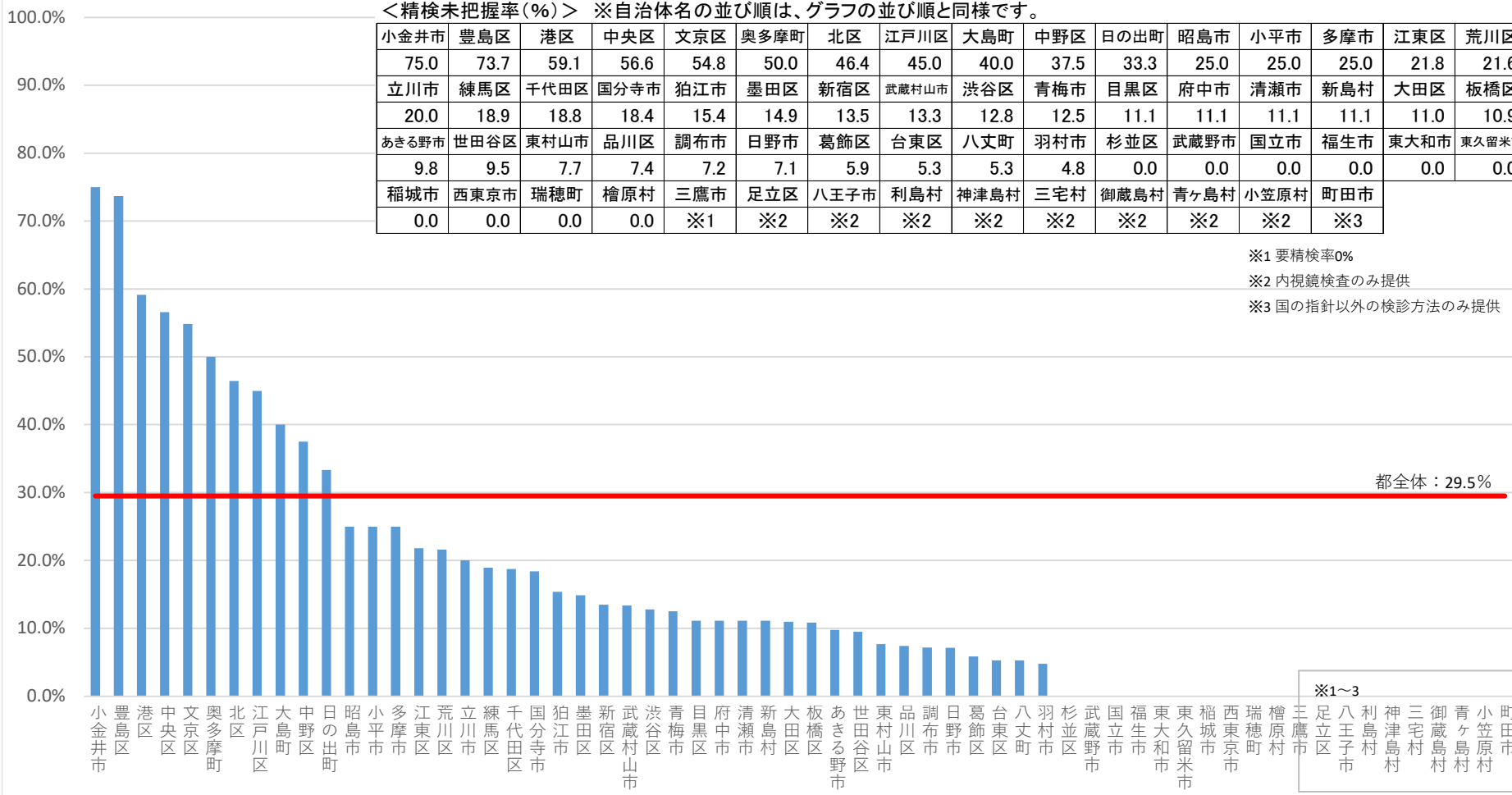
このページでは、各自治体からの報告をもとに精検未受診者数（分子）の定義が自治体間で異なるよう都が確認した値を示しています。

胃がん検診（胃部エックス線） 精検未把握率（令和4年度、合計）（%）

50~69歳

<精検未把握率(%)> ※自治体名の並び順は、グラフの並び順と同様です。

小金井市	豊島区	港区	中央区	文京区	奥多摩町	北区	江戸川区	大島町	中野区	日の出町	昭島市	小平市	多摩市	江東区	荒川区
75.0	73.7	59.1	56.6	54.8	50.0	46.4	45.0	40.0	37.5	33.3	25.0	25.0	25.0	21.8	21.6
立川市	練馬区	千代田区	国分寺市	狛江市	墨田区	新宿区	武蔵村山市	渋谷区	青梅市	目黒区	府中市	清瀬市	新島村	大田区	板橋区
20.0	18.9	18.8	18.4	15.4	14.9	13.5	13.3	12.8	12.5	11.1	11.1	11.1	11.1	11.0	10.9
あきる野市	世田谷区	東村山市	品川区	調布市	日野市	葛飾区	台東区	八丈町	羽村市	杉並区	武蔵野市	国立市	福生市	東大和市	東久留米市
9.8	9.5	7.7	7.4	7.2	7.1	5.9	5.3	5.3	4.8	0.0	0.0	0.0	0.0	0.0	0.0
稲城市	西東京市	瑞穂町	檜原村	三鷹市	足立区	八王子市	利島村	神津島村	三宅村	御蔵島村	青ヶ島村	小笠原村	町田市		
0.0	0.0	0.0	0.0	※1	※2	※2	※2	※2	※2	※2	※2	※2	※2	※3	



※1 要精検率0%
 ※2 内視鏡検査のみ提供
 ※3 国の指針以外の検診方法のみ提供

※1~3

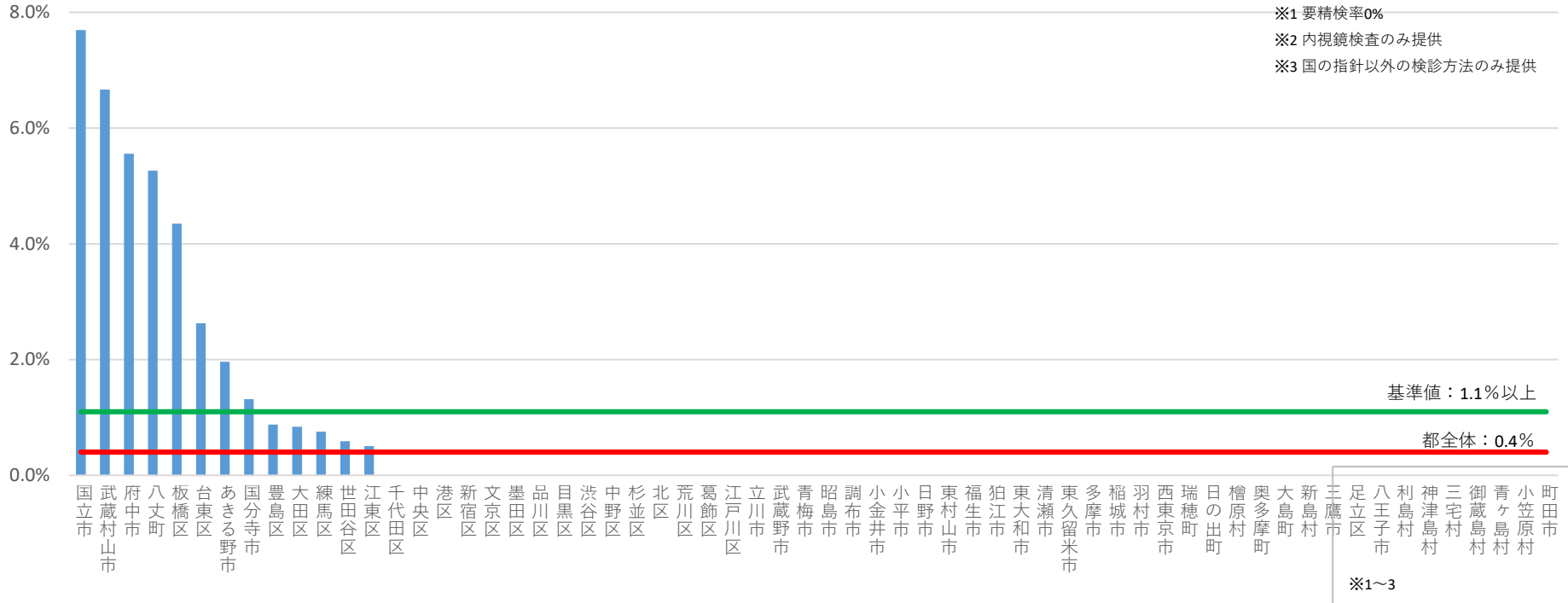
精検未把握率（%） = 精検未把握者数 / 要精検者数
 このページでは、各自治体からの報告をもとに精検未把握者数（分子）の定義が自治体間で異なるよう都が確認した値を示しています。

胃がん検診（胃部エックス線） 陽性反応適中度（令和4年度、合計）（%）

50~69歳

<陽性反応適中度(%)> ※自治体名の並び順は、グラフの並び順と同様です。

国立市	武蔵村山市	府中市	八丈町	板橋区	台東区	あきる野市	国分寺市	豊島区	大田区	練馬区	世田谷区	江東区	千代田区	中央区	港区
7.7	6.7	5.6	5.3	4.3	2.6	2.0	1.3	0.9	0.8	0.8	0.6	0.5	0.0	0.0	0.0
新宿区	文京区	墨田区	品川区	目黒区	渋谷区	中野区	杉並区	北区	荒川区	葛飾区	江戸川区	立川市	武蔵野市	青梅市	昭島市
0.0	0.0	0.0	0.0	0.0	0.0	0.0	0.0	0.0	0.0	0.0	0.0	0.0	0.0	0.0	0.0
調布市	小金井市	小平市	日野市	東村山市	福生市	狛江市	東大和市	清瀬市	東久留米市	多摩市	稲城市	羽村市	西東京市	瑞穂町	日の出町
0.0	0.0	0.0	0.0	0.0	0.0	0.0	0.0	0.0	0.0	0.0	0.0	0.0	0.0	0.0	0.0
檜原村	奥多摩町	大島町	新島村	三鷹市	足立区	八王子市	利島村	神津島村	三宅村	御蔵島村	青ヶ島村	小笠原村	町田市		
0.0	0.0	0.0	0.0	※1	※2	※2	※2	※2	※2	※2	※2	※2	※3		



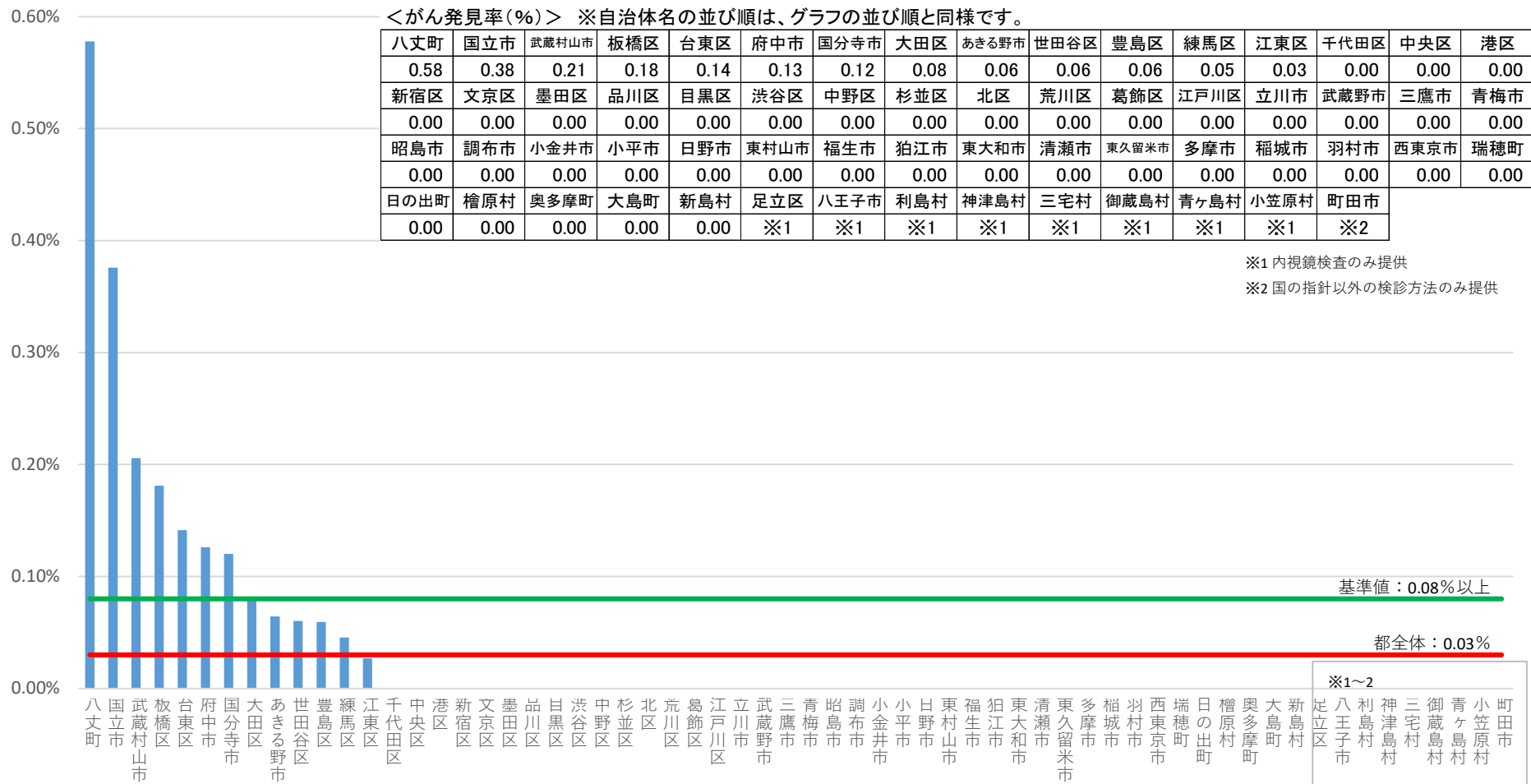
陽性反応適中度（%） = がんであった者 / 要精検者数

基準値：1.1%以上（「がん検診事業のあり方について 令和6年7月 がん検診のあり方に関する検討会」より）

このページでは、各自治体からの報告をもとにがんであった者の数（分子）の定義が自治体間で異なるよう都が確認した値を示しています。

胃がん検診（胃部エックス線） がん発見率（令和4年度、合計）（%）

50~69歳



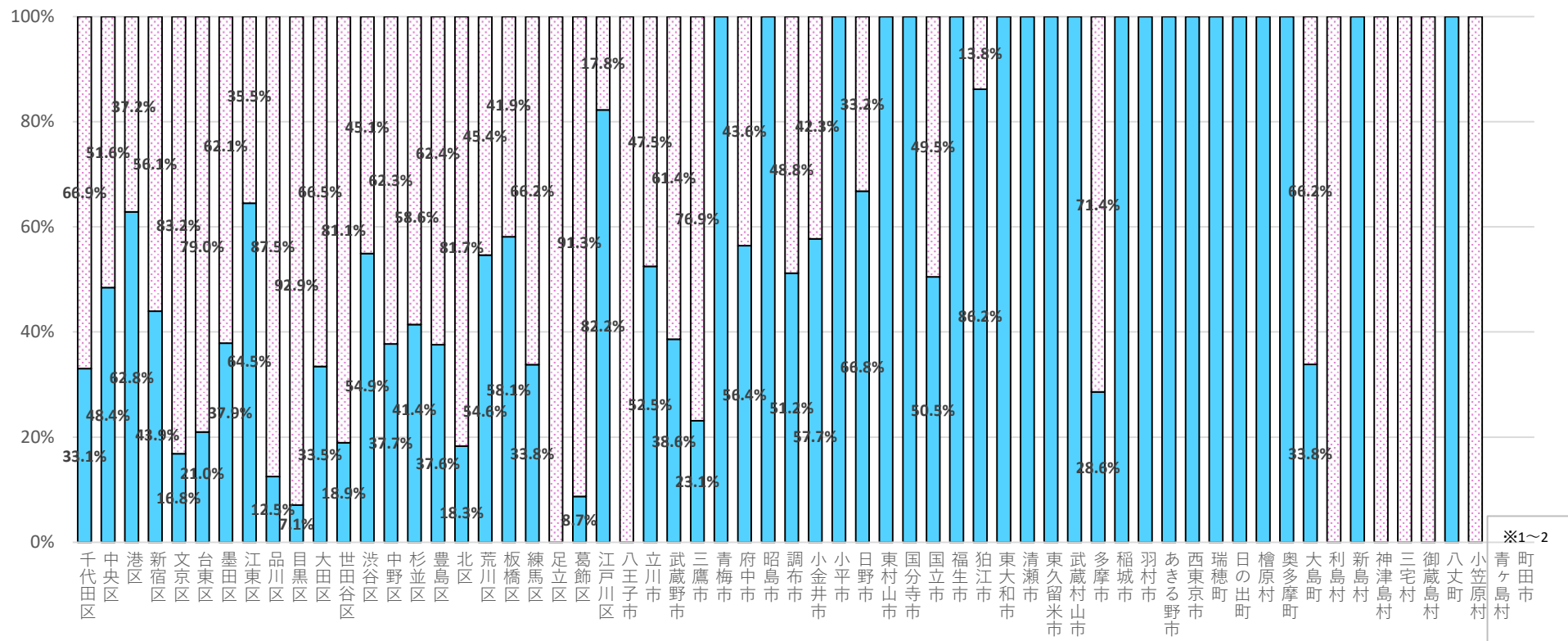
がん発見率（%） = がんであった者 / 受診者数

基準値：0.08%以上（「がん検診事業のあり方について 令和6年7月 がん検診のあり方に関する検討会」より）

このページでは、各自治体からの報告をもとに、がんであった者の数（分子）や受診者数（分母）の定義が自治体間で異ならないよう都が確認した値を示しています。

胃がん検診 検査方法別受診者割合（令和4年度、合計）

50~69歳



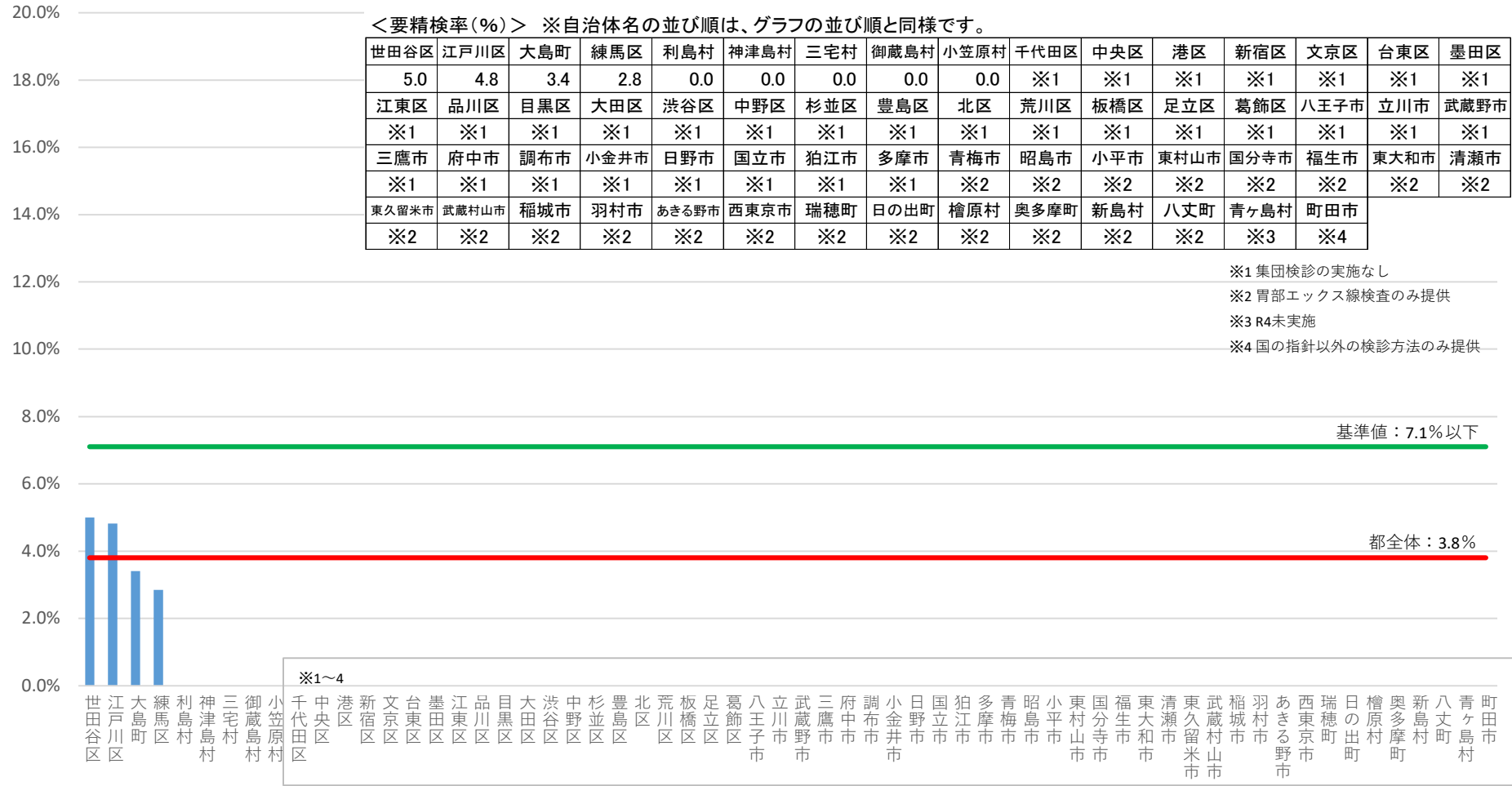
※1 青ヶ島村はR4未実施
 ※2 町田市は国の指針以外の検診方法のみ提供

■ 胃部エックス線検査実施
 ■ 胃内視鏡検査実施

このページでは、各自治体の胃がん検診におけるエックス線と内視鏡の受診者割合を示しています

胃がん検診（胃内視鏡） 要精検率（令和4年度、集団検診）（％）

50~69歳



要精検率（％） = 要精検者数 / 受診者数

基準値：7.1%以下（「がん検診事業のあり方について 令和6年7月 がん検診のあり方に関する検討会」より）

このページでは、各自治体からの報告をもとに受診者数（分母）の定義が自治体間で異なるよう都が確認した値を示しています。

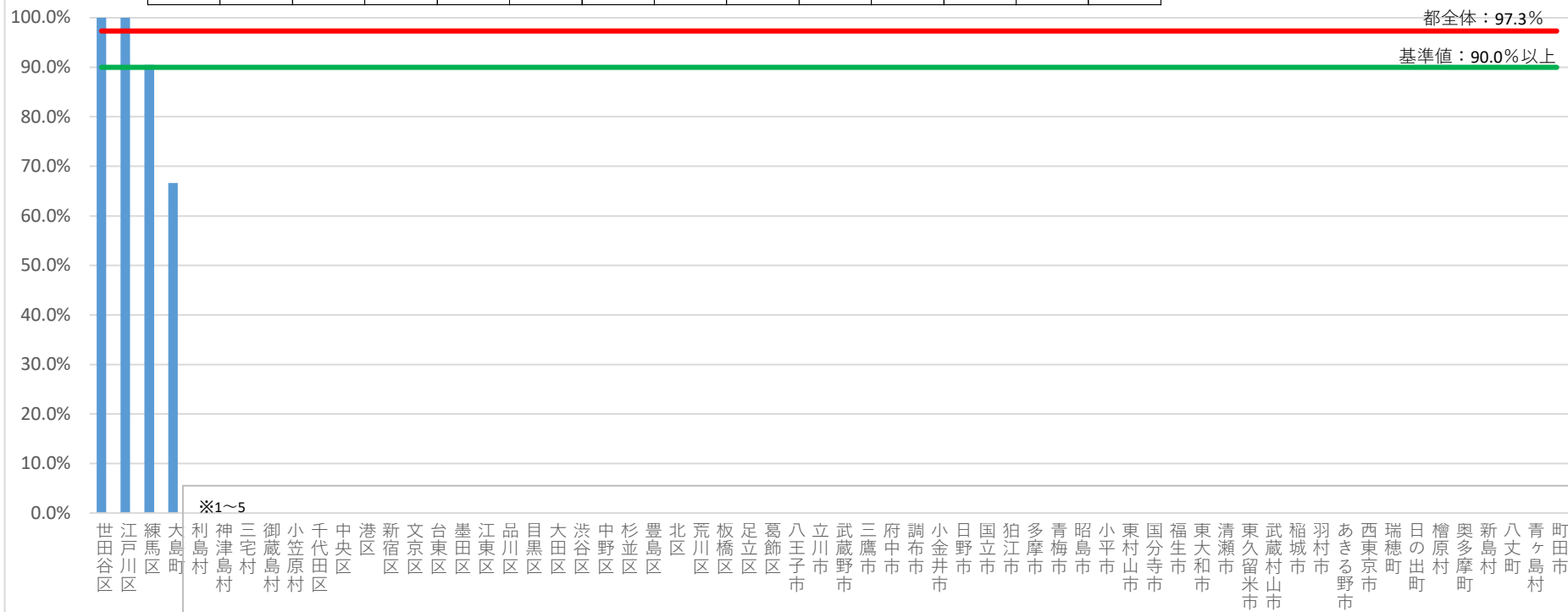
胃がん検診（胃内視鏡） 精検受診率（令和4年度、集団検診）（％）

50~69歳

＜精検受診率（％）＞ ※自治体名の並び順は、グラフの並び順と同様です。

世田谷区	江戸川区	練馬区	大島町	利島村	神津島村	三宅村	御蔵島村	小笠原村	千代田区	中央区	港区	新宿区	文京区	台東区	墨田区
100.0	100.0	90.5	66.7	※1	※1	※1	※1	※1	※2	※2	※2	※2	※2	※2	※2
江東区	品川区	目黒区	大田区	渋谷区	中野区	杉並区	豊島区	北区	荒川区	板橋区	足立区	葛飾区	八王子市	立川市	武蔵野市
※2	※2	※2	※2	※2	※2	※2	※2	※2	※2	※2	※2	※2	※2	※2	※2
三鷹市	府中市	調布市	小金井市	日野市	国立市	狛江市	多摩市	青梅市	昭島市	小平市	東村山市	国分寺市	福生市	東大和市	清瀬市
※2	※2	※2	※2	※2	※2	※2	※2	※3	※3	※3	※3	※3	※3	※3	※3
東久留米市	武蔵村山市	稲城市	羽村市	あきる野市	西東京市	瑞穂町	日の出町	檜原村	奥多摩町	新島村	八丈町	青ヶ島村	町田市		
※3	※3	※3	※3	※3	※3	※3	※3	※3	※3	※3	※3	※4	※5		

- ※1 要精検率0%
- ※2 集団検診の実施なし
- ※3 胃部エックス線検査のみ提供
- ※4 R4未実施
- ※5 国の指針以外の検診方法のみ提供



精検受診率（％） = 精検受診者数 / 要精検者数

基準値：90%以上（「がん検診事業のあり方について 令和6年7月 がん検診のあり方に関する検討会」より）

このページでは、各自治体からの報告をもとに精検受診者数（分子）の定義が自治体間で異なるよう都が確認した値を示しています。

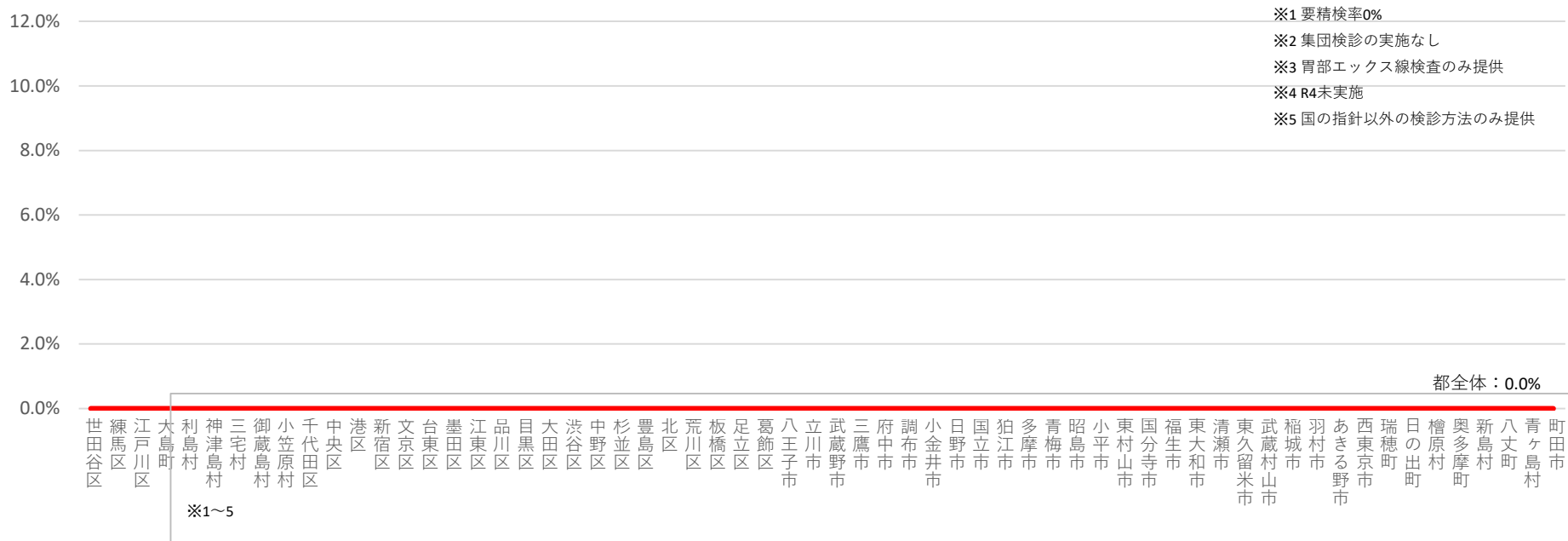
胃がん検診（胃内視鏡） 精検未受診率（令和4年度、集団検診）（％）

50~69歳

<精検未受診率(%)> ※自治体名の並び順は、グラフの並び順と同様です。

20.0%	世田谷区	練馬区	江戸川区	大島町	利島村	神津島村	三宅村	御蔵島村	小笠原村	千代田区	中央区	港区	新宿区	文京区	台東区	墨田区
	0.0	0.0	0.0	0.0	※1	※1	※1	※1	※1	※2	※2	※2	※2	※2	※2	※2
18.0%	江東区	品川区	目黒区	大田区	渋谷区	中野区	杉並区	豊島区	北区	荒川区	板橋区	足立区	葛飾区	八王子市	立川市	武蔵野市
	※2	※2	※2	※2	※2	※2	※2	※2	※2	※2	※2	※2	※2	※2	※2	※2
16.0%	三鷹市	府中市	調布市	小金井市	日野市	国立市	狛江市	多摩市	青梅市	昭島市	小平市	東村山市	国分寺市	福生市	東大和市	清瀬市
	※2	※2	※2	※2	※2	※2	※2	※2	※3	※3	※3	※3	※3	※3	※3	※3
14.0%	東久留米市	武蔵村山市	稲城市	羽村市	あきる野市	西東京市	瑞穂町	日の出町	檜原村	奥多摩町	新島村	八丈町	青ヶ島村	町田市		
	※3	※3	※3	※3	※3	※3	※3	※3	※3	※3	※3	※3	※4	※5		

- ※1 要精検率0%
- ※2 集団検診の実施なし
- ※3 胃部エックス線検査のみ提供
- ※4 R4未実施
- ※5 国の指針以外の検診方法のみ提供



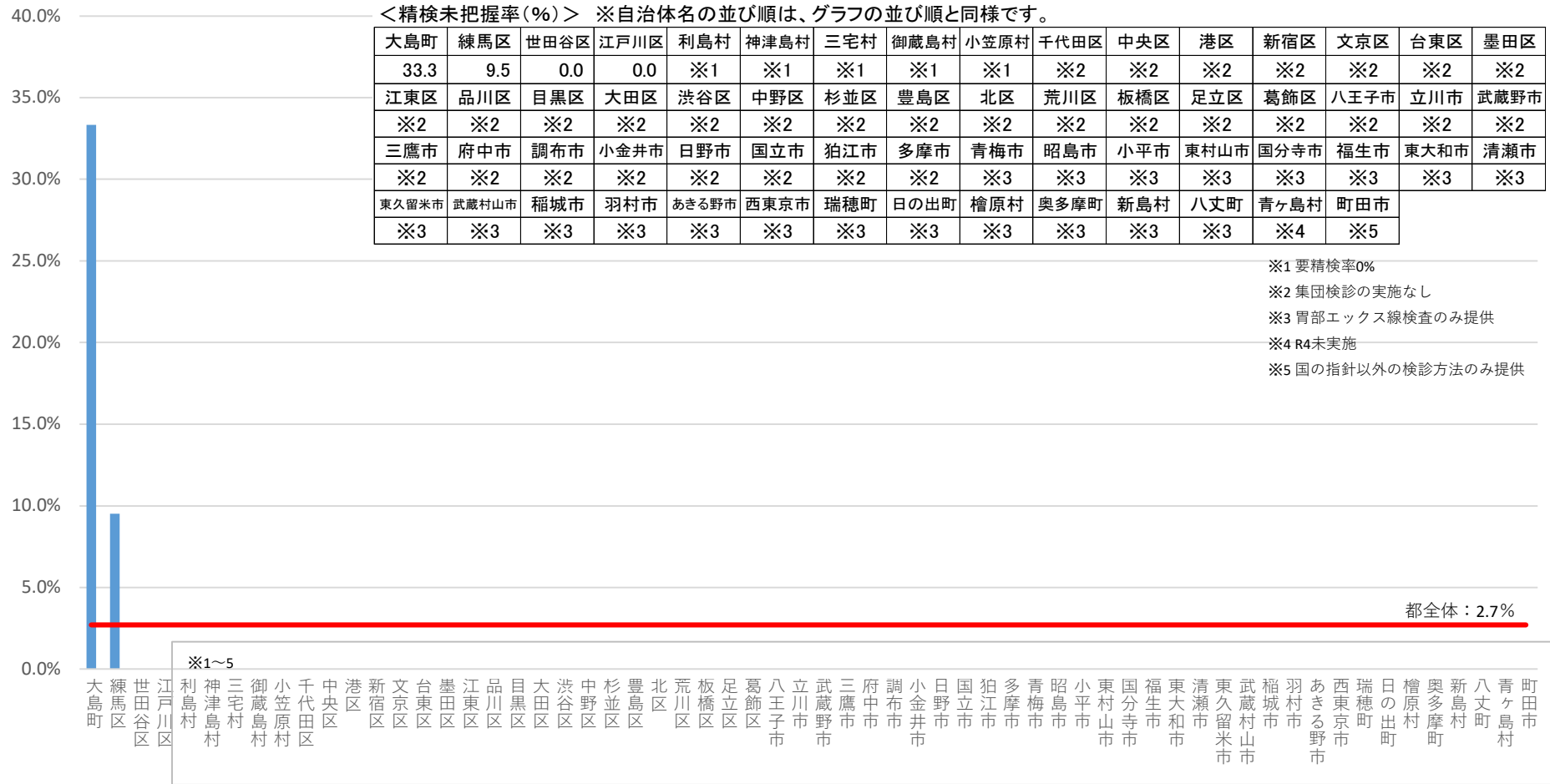
精検未受診率（％）＝ 精検未受診者数 / 要精検者数

※精検未受診率は、精検未把握率が高い場合には低くなることに注意（精検受診者以外を全て未把握に計上している場合は、未受診率は0%となる。）。

このページでは、各自治体からの報告をもとに精検未受診者数（分子）の定義が自治体間で異なるよう都が確認した値を示しています。

胃がん検診（胃内視鏡） 精検未把握率（令和4年度、集団検診）（％）

50~69歳

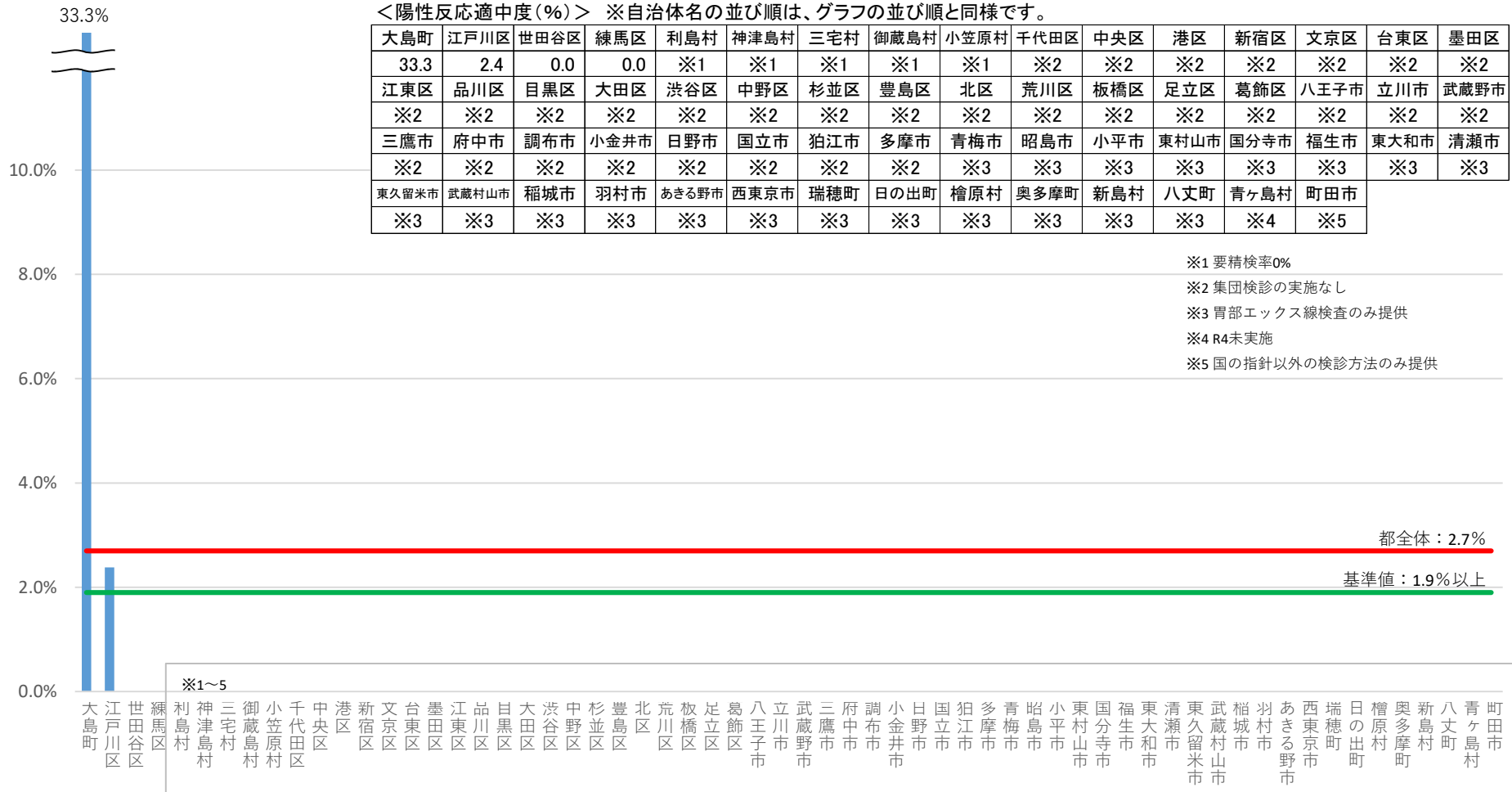


精検未把握率（％）＝ 精検未把握者数 / 要精検者数

このページでは、各自治体からの報告をもとに精検未把握者数（分子）の定義が自治体間で異なるよう都が確認した値を示しています。

胃がん検診（胃内視鏡） 陽性反応適中度（令和4年度、集団検診）（%）

50~69歳



陽性反応適中度（%） = がんであった者 / 要精検者数

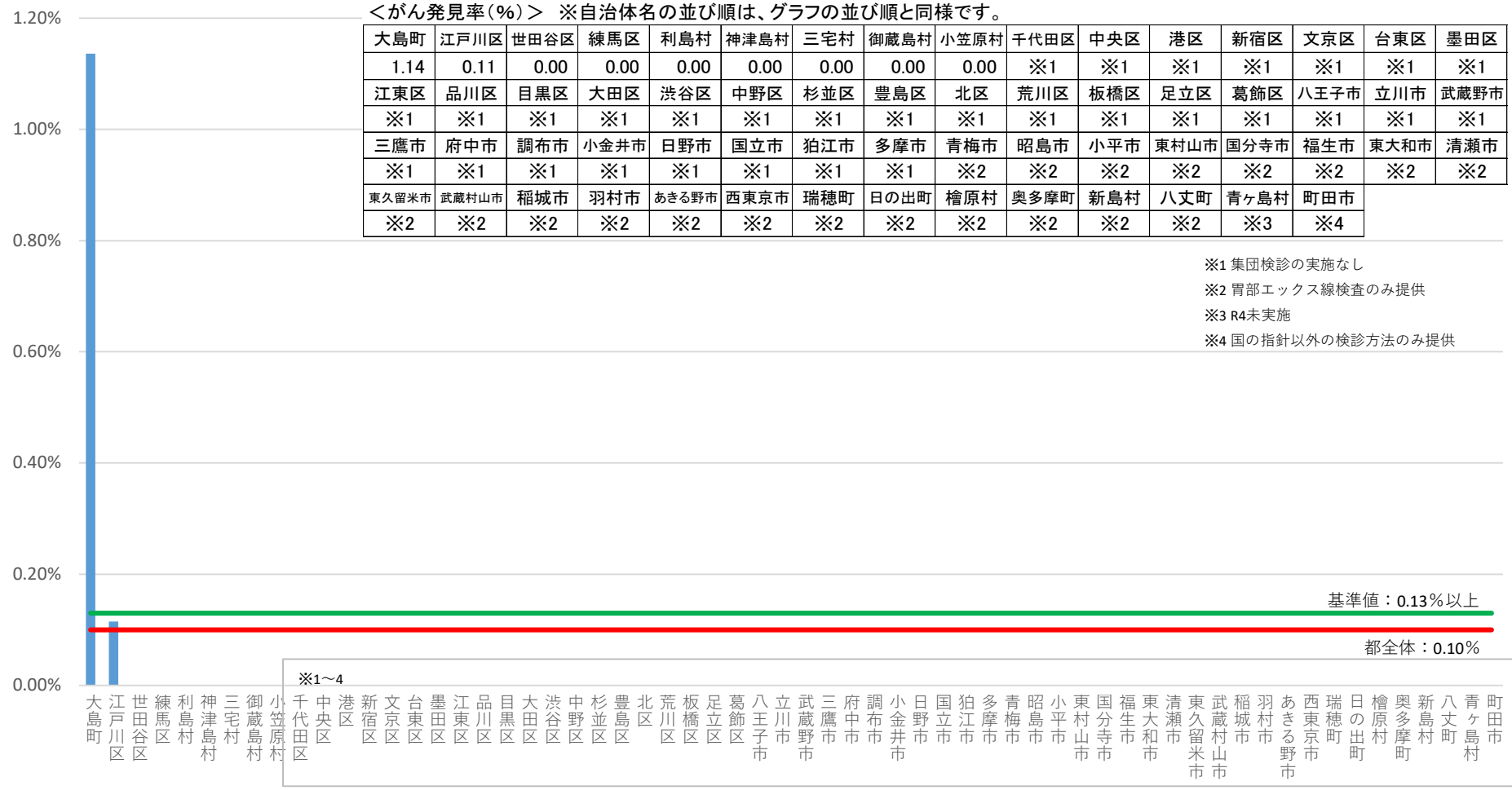
基準値：1.9%以上（「がん検診事業のあり方について 令和6年7月 がん検診のあり方に関する検討会」より）

このページでは、各自治体からの報告をもとにがんであった者の数（分子）の定義が自治体間で異なるよう都が確認した値を示しています。

（令和6年度東京都がん検診精度管理評価事業）

胃がん検診（胃内視鏡） がん発見率（令和4年度、集団検診）（％）

50~69歳



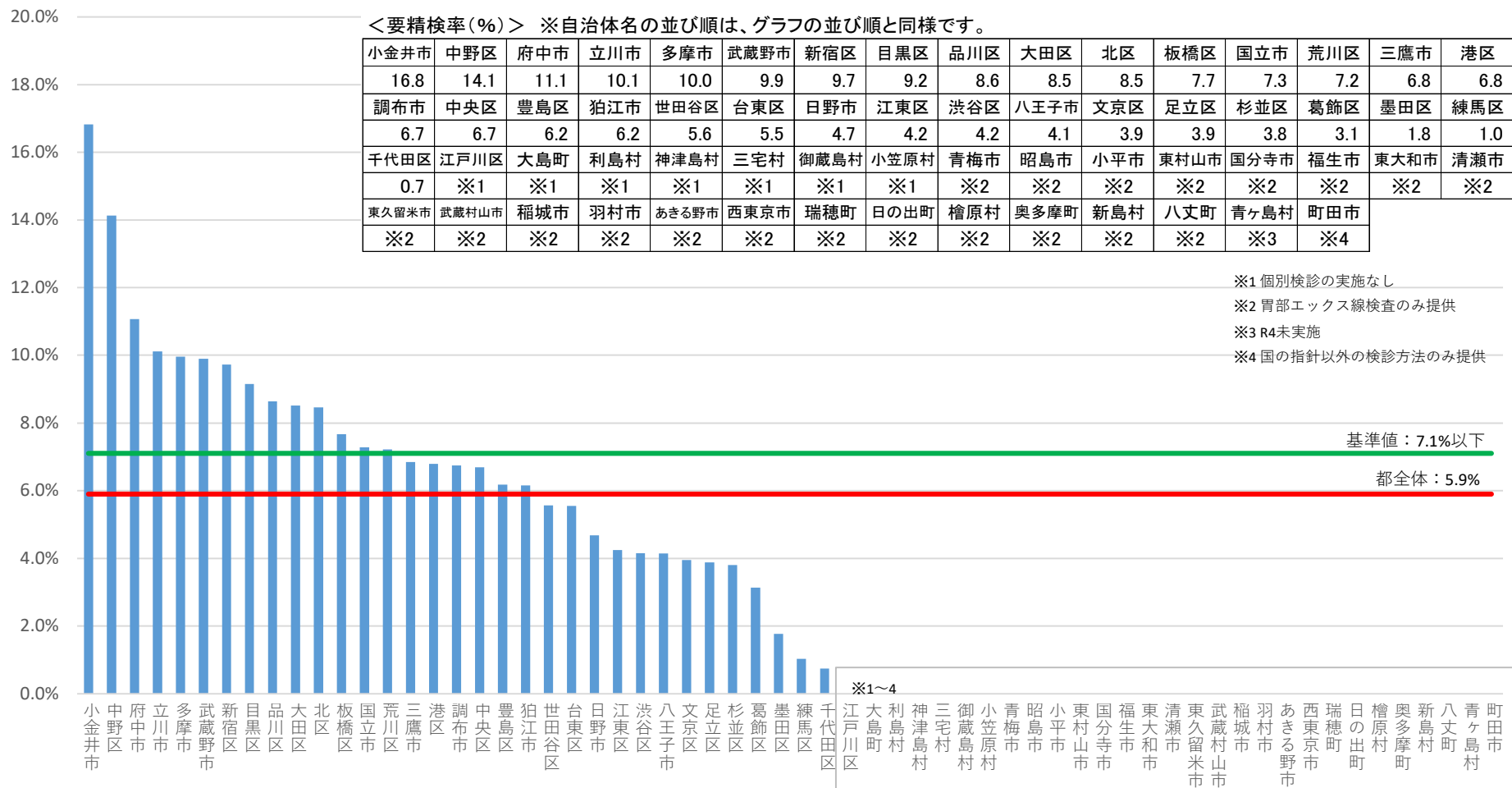
がん発見率（％） = がんであった者 / 受診者数

基準値：0.13%以上（「がん検診事業のあり方について 令和6年7月 がん検診のあり方に関する検討会」より）

このページでは、各自治体からの報告をもとに、がんであった者の数（分子）や受診者数（分母）の定義が自治体間で異なるよう都が確認した値を示しています。

胃がん検診（胃内視鏡） 要精検率（令和4年度、個別検診）（％）

50~69歳



要精検率（％） = 要精検者数 / 受診者数

基準値：7.1%以下（「がん検診事業のあり方について 令和6年7月 がん検診のあり方に関する検討会」より）

このページでは、各自治体からの報告をもとに受診者数（分母）の定義が自治体間で異なるよう都が確認した値を示しています。

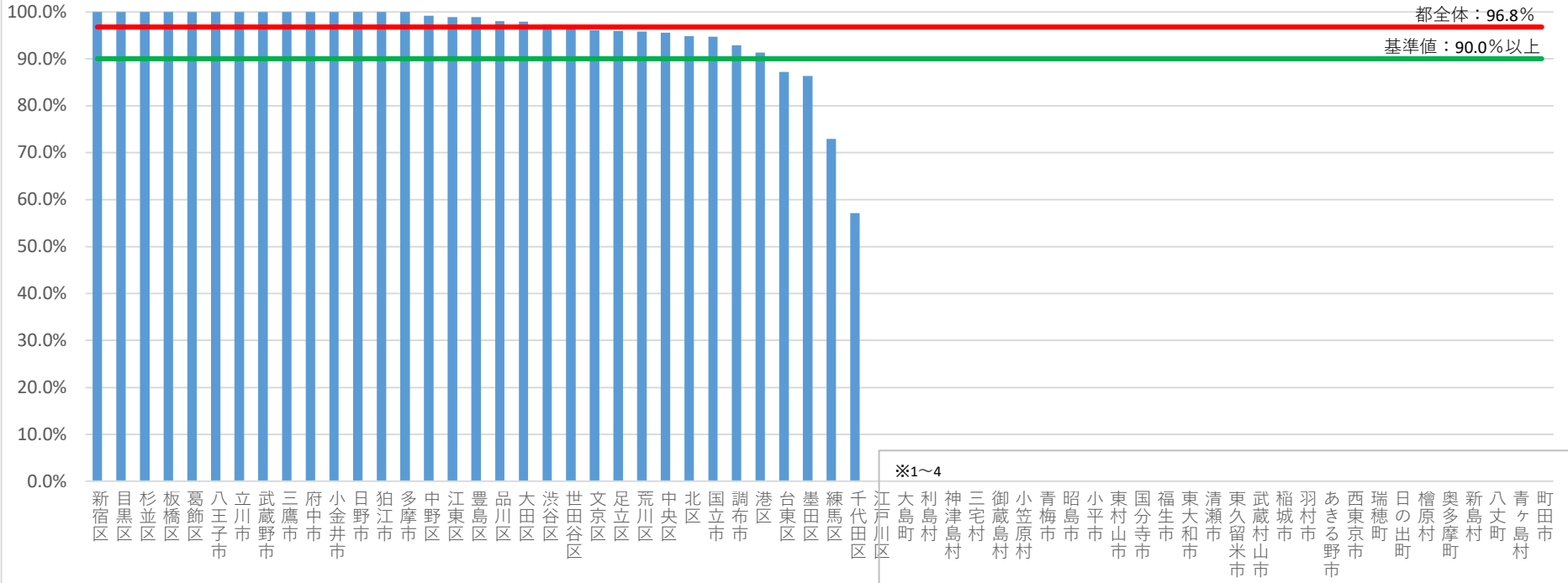
胃がん検診（胃内視鏡） 精検受診率（令和4年度、個別検診）（％）

50~69歳

＜精検受診率（％）＞ ※自治体名の並び順は、グラフの並び順と同様です。

新宿区	目黒区	杉並区	板橋区	葛飾区	八王子市	立川市	武蔵野市	三鷹市	府中市	小金井市	日野市	狛江市	多摩市	中野区	江東区
100.0	100.0	100.0	100.0	100.0	100.0	100.0	100.0	100.0	100.0	100.0	100.0	100.0	100.0	99.2	98.9
豊島区	品川区	大田区	渋谷区	世田谷区	文京区	足立区	荒川区	中央区	北区	国立市	調布市	港区	台東区	墨田区	練馬区
98.8	98.0	97.9	97.3	96.7	96.1	95.9	95.8	95.6	94.8	94.7	92.9	91.3	87.2	86.4	73.0
千代田区	江戸川区	大島町	利島村	神津島村	三宅村	御蔵島村	小笠原村	青梅市	昭島市	小平市	東村山市	国分寺市	福生市	東大和市	清瀬市
57.1	※1	※1	※1	※1	※1	※1	※1	※2	※2	※2	※2	※2	※2	※2	※2
東久留米市	武蔵村山市	稲城市	羽村市	あきる野市	西東京市	瑞穂町	日の出町	檜原村	奥多摩町	新島村	八丈町	青ヶ島村	町田市		
※2	※2	※2	※2	※2	※2	※2	※2	※2	※2	※2	※2	※3	※4		

※1 個別検診の実施なし
 ※2 胃部エックス線検査のみ提供
 ※3 R4未実施
 ※4 国の指針以外の検診方法のみ提供

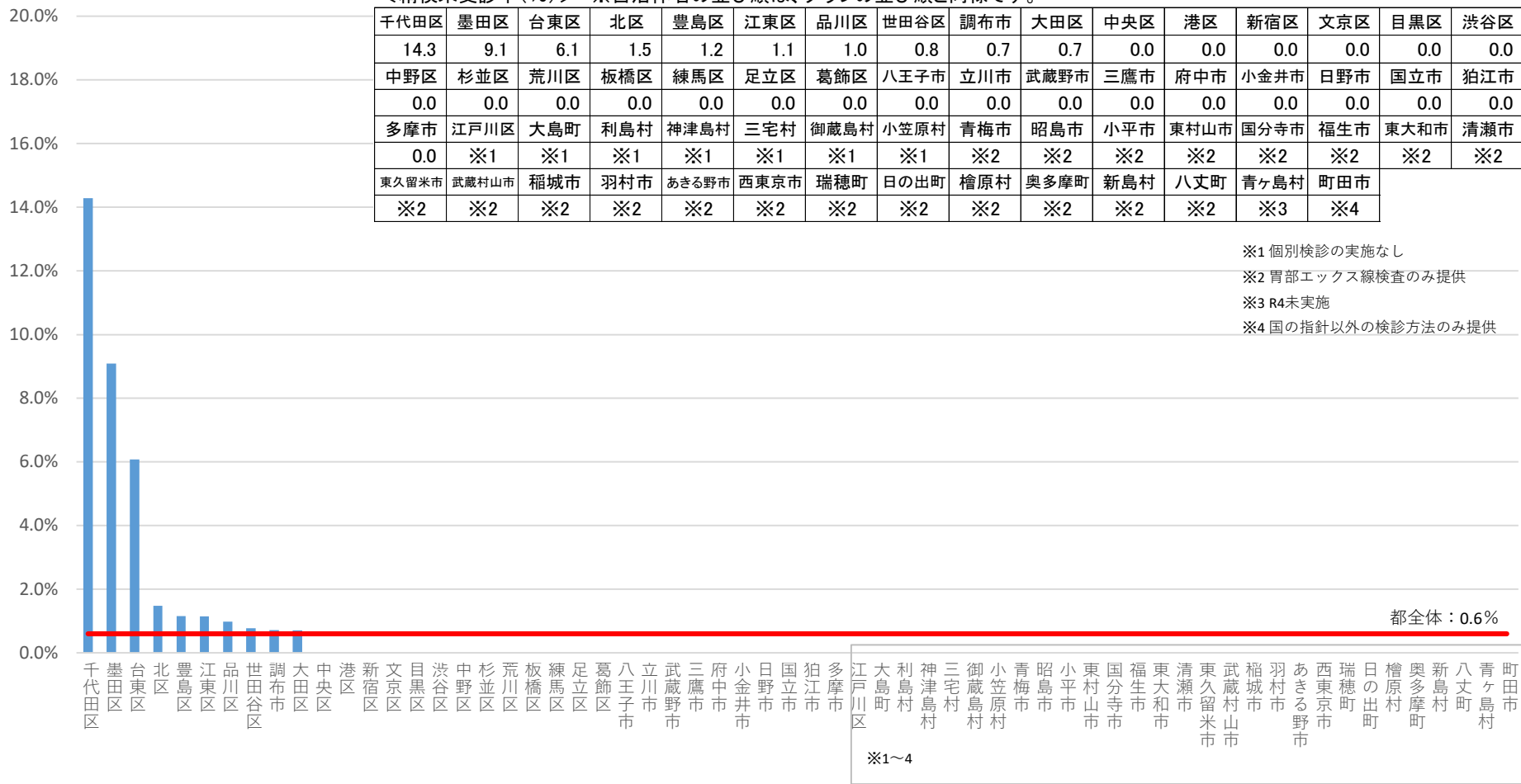


精検受診率（％） = 精検受診者数 / 要精検者数
 基準値：90%以上（「がん検診事業のあり方について 令和6年7月 がん検診のあり方に関する検討会」より）
 このページでは、各自治体からの報告をもとに精検受診者数（分子）の定義が自治体間で異なるよう都が確認した値を示しています。

胃がん検診（胃内視鏡） 精検未受診率（令和4年度、個別検診）（%）

50~69歳

<精検未受診率(%)> ※自治体名の並び順は、グラフの並び順と同様です。



精検未受診率（%） = 精検未受診者数 / 要精検者数

※精検未受診率は、精検未把握率が高い場合には低くなることに注意（精検受診者以外を全て未把握に計上している場合は、未受診率は0%となる。）。

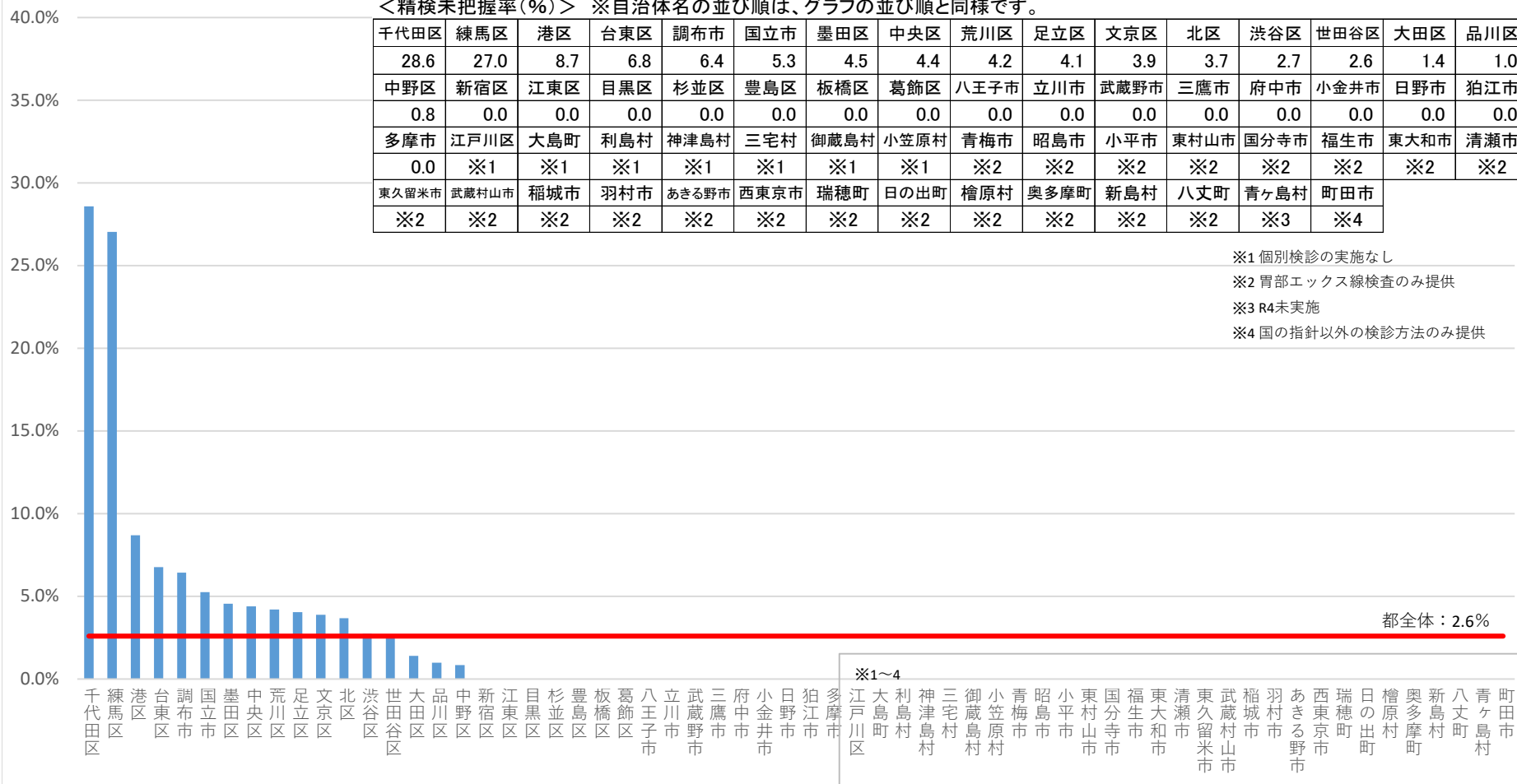
このページでは、各自治体からの報告をもとに精検未受診者数（分子）の定義が自治体間で異ならないよう都が確認した値を示しています。

胃がん検診（胃内視鏡） 精検未把握率（令和4年度、個別検診）（％）

50～69歳

<精検未把握率(%)> ※自治体名の並び順は、グラフの並び順と同様です。

千代田区	練馬区	港区	台東区	調布市	国立市	墨田区	中央区	荒川区	足立区	文京区	北区	渋谷区	世田谷区	大田区	品川区
28.6	27.0	8.7	6.8	6.4	5.3	4.5	4.4	4.2	4.1	3.9	3.7	2.7	2.6	1.4	1.0
中野区	新宿区	江東区	目黒区	杉並区	豊島区	板橋区	葛飾区	八王子市	立川市	武蔵野市	三鷹市	府中市	小金井市	日野市	狛江市
0.8	0.0	0.0	0.0	0.0	0.0	0.0	0.0	0.0	0.0	0.0	0.0	0.0	0.0	0.0	0.0
多摩市	江戸川区	大島町	利島村	神津島村	三宅村	御蔵島村	小笠原村	青梅市	昭島市	小平市	東村山市	国分寺市	福生市	東大和市	清瀬市
0.0	※1	※1	※1	※1	※1	※1	※1	※2	※2	※2	※2	※2	※2	※2	※2
東久留米市	武蔵村山市	稲城市	羽村市	あきる野市	西東京市	瑞穂町	日の出町	檜原村	奥多摩町	新島村	八丈町	青ヶ島村	町田市		
※2	※2	※2	※2	※2	※2	※2	※2	※2	※2	※2	※2	※3	※4		



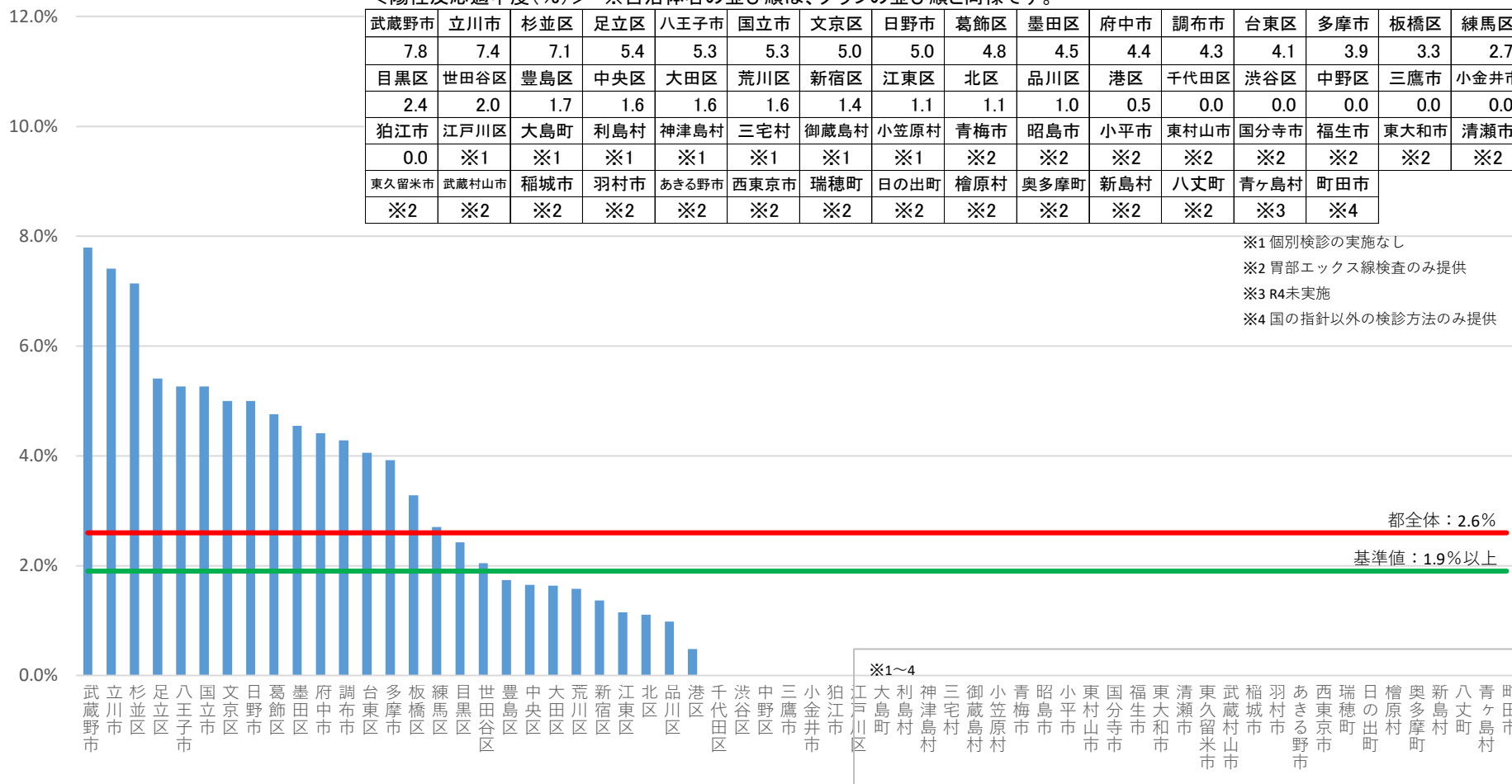
精検未把握率（％） = 精検未把握者数 / 要精検者数
 このページでは、各自治体からの報告をもとに精検未把握者数（分子）の定義が自治体間で異なるよう都が確認した値を示しています。

胃がん検診（胃内視鏡） 陽性反応適中度（令和4年度、個別検診）（%）

50~69歳

<陽性反応適中度(%)> ※自治体名の並び順は、グラフの並び順と同様です。

武蔵野市	立川市	杉並区	足立区	八王子市	国立市	文京区	日野市	葛飾区	墨田区	府中市	調布市	台東区	多摩市	板橋区	練馬区
7.8	7.4	7.1	5.4	5.3	5.3	5.0	5.0	4.8	4.5	4.4	4.3	4.1	3.9	3.3	2.7
目黒区	世田谷区	豊島区	中央区	大田区	荒川区	新宿区	江東区	北区	品川区	港区	千代田区	渋谷区	中野区	三鷹市	小金井市
2.4	2.0	1.7	1.6	1.6	1.6	1.4	1.1	1.1	1.0	0.5	0.0	0.0	0.0	0.0	0.0
狛江市	江戸川区	大島町	利島村	神津島村	三宅村	御蔵島村	小笠原村	青梅市	昭島市	小平市	東村山市	国分寺市	福生市	東大和市	清瀬市
0.0	※1	※1	※1	※1	※1	※1	※1	※2	※2	※2	※2	※2	※2	※2	※2
東久留米市	武蔵村山市	稲城市	羽村市	あきる野市	西東京市	瑞穂町	日の出町	檜原村	奥多摩町	新島村	八丈町	青ヶ島村	町田市		
※2	※2	※2	※2	※2	※2	※2	※2	※2	※2	※2	※2	※2	※3	※4	



陽性反応適中度（%） = がんであった者 / 要精検者数

基準値：1.9%以上（「がん検診事業のあり方について 令和6年7月 がん検診のあり方に関する検討会」より）

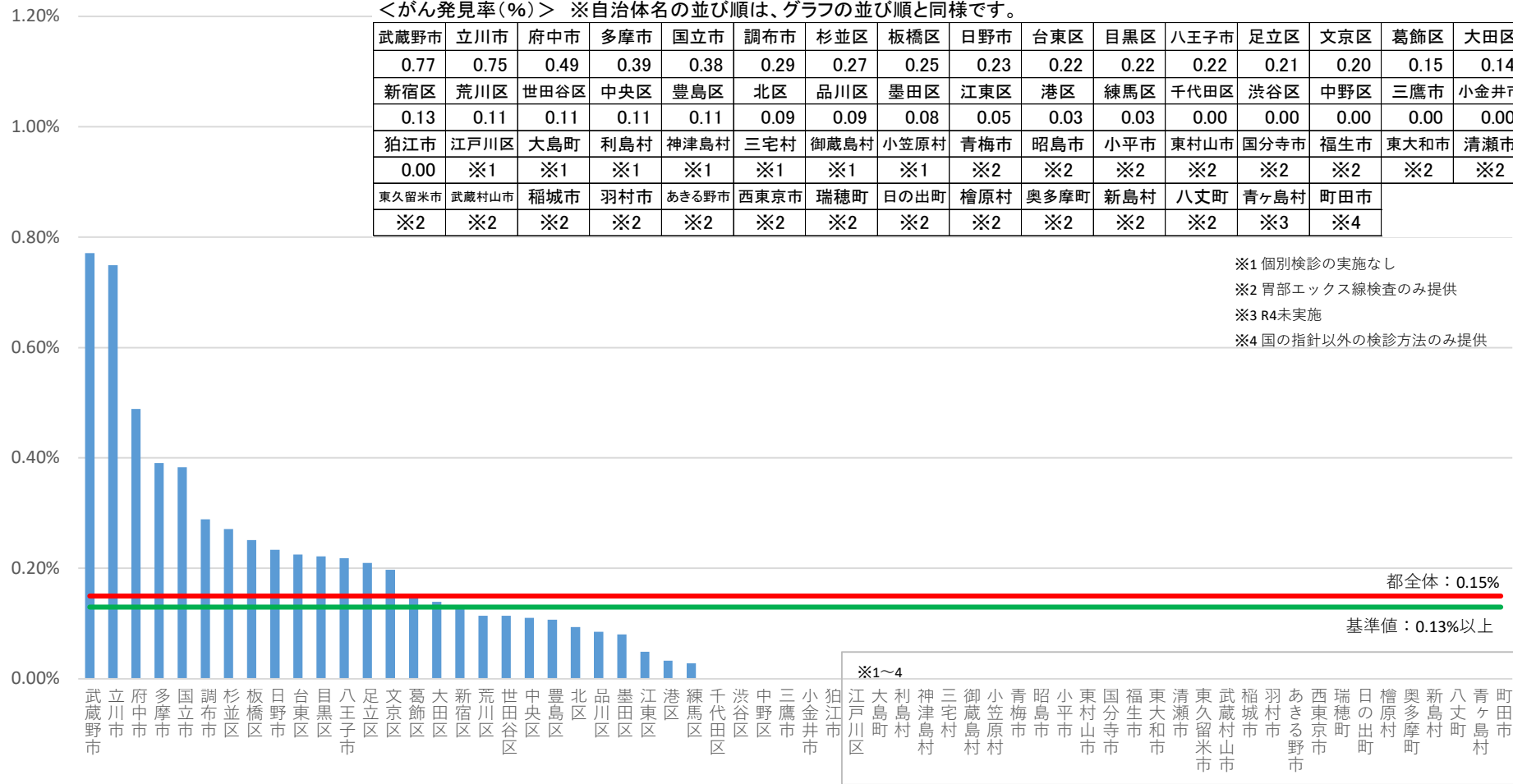
このページでは、各自治体からの報告をもとにがんであった者の数（分子）の定義が自治体間で異なるよう都が確認した値を示しています。

胃がん検診（胃内視鏡） がん発見率（令和4年度、個別検診）（％）

50~69歳

＜がん発見率（％）＞ ※自治体名の並び順は、グラフの並び順と同様です。

武蔵野市	立川市	府中市	多摩市	国立市	調布市	杉並区	板橋区	日野市	台東区	目黒区	八王子市	足立区	文京区	葛飾区	大田区
0.77	0.75	0.49	0.39	0.38	0.29	0.27	0.25	0.23	0.22	0.22	0.22	0.21	0.20	0.15	0.14
新宿区	荒川区	世田谷区	中央区	豊島区	北区	品川区	墨田区	江東区	港区	練馬区	千代田区	渋谷区	中野区	三鷹市	小金井市
0.13	0.11	0.11	0.11	0.11	0.09	0.09	0.08	0.05	0.03	0.03	0.00	0.00	0.00	0.00	0.00
狛江市	江戸川区	大島町	利島村	神津島村	三宅村	御蔵島村	小笠原村	青梅市	昭島市	小平市	東村山市	国分寺市	福生市	東大和市	清瀬市
0.00	※1	※1	※1	※1	※1	※1	※1	※2	※2	※2	※2	※2	※2	※2	※2
東久留米市	武蔵村山市	稲城市	羽村市	あきる野市	西東京市	瑞穂町	日の出町	檜原村	奥多摩町	新島村	八丈町	青ヶ島村	町田市		
※2	※2	※2	※2	※2	※2	※2	※2	※2	※2	※2	※2	※3	※4		



がん発見率（％） = がんであった者 / 受診者数

基準値：0.13%以上（「がん検診事業のあり方について 令和6年7月 がん検診のあり方に関する検討会」より）

このページでは、各自治体からの報告をもとに、がんであった者の数（分子）や受診者数（分母）の定義が自治体間で異なるよう都が確認した値を示しています。

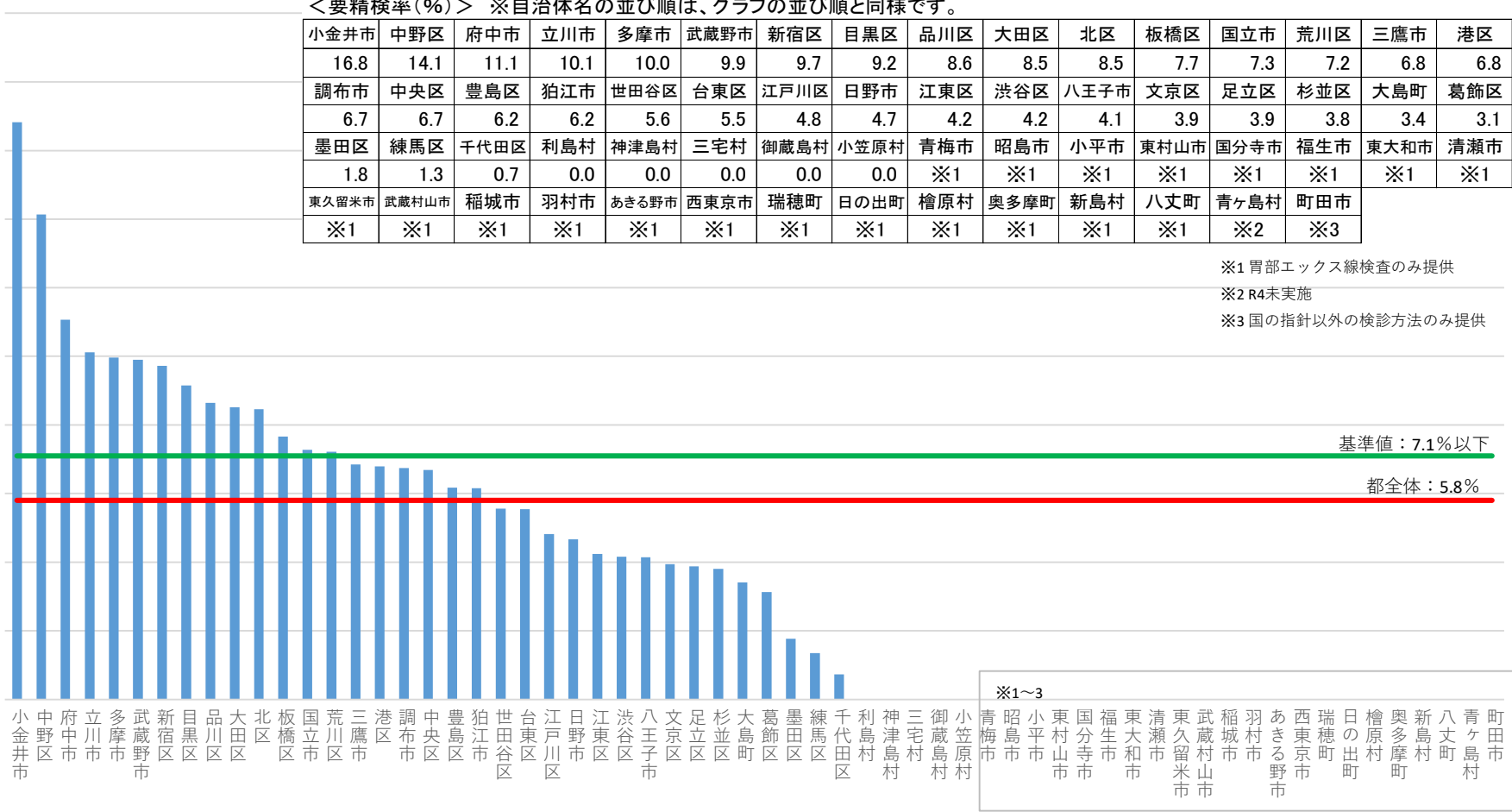
胃がん検診（胃内視鏡） 要精検率（令和4年度、合計）（％）

50~69歳

<要精検率(%)> ※自治体名の並び順は、グラフの並び順と同様です。

小金井市	中野区	府中市	立川市	多摩市	武蔵野市	新宿区	目黒区	品川区	大田区	北区	板橋区	国立市	荒川区	三鷹市	港区
16.8	14.1	11.1	10.1	10.0	9.9	9.7	9.2	8.6	8.5	8.5	7.7	7.3	7.2	6.8	6.8
調布市	中央区	豊島区	狛江市	世田谷区	台東区	江戸川区	日野市	江東区	渋谷区	八王子市	文京区	足立区	杉並区	大島町	葛飾区
6.7	6.7	6.2	6.2	5.6	5.5	4.8	4.7	4.2	4.2	4.1	3.9	3.9	3.8	3.4	3.1
墨田区	練馬区	千代田区	利島村	神津島村	三宅村	御蔵島村	小笠原村	青梅市	昭島市	小平市	東村山市	国分寺市	福生市	東大和市	清瀬市
1.8	1.3	0.7	0.0	0.0	0.0	0.0	0.0	※1	※1	※1	※1	※1	※1	※1	※1
東久留米市	武蔵村山市	稲城市	羽村市	あきる野市	西東京市	瑞穂町	日の出町	檜原村	奥多摩町	新島村	八丈町	青ヶ島村	町田市		
※1	※1	※1	※1	※1	※1	※1	※1	※1	※1	※1	※1	※2	※3		

20.0%
18.0%
16.0%
14.0%
12.0%
10.0%
8.0%
6.0%
4.0%
2.0%
0.0%



要精検率（％）＝ 要精検者数 / 受診者数

基準値：7.1%以下（「がん検診事業のあり方について 令和6年7月 がん検診のあり方に関する検討会」より）

このページでは、各自治体からの報告をもとに受診者数（分母）の定義が自治体間で異ならないよう都が確認した値を示しています。

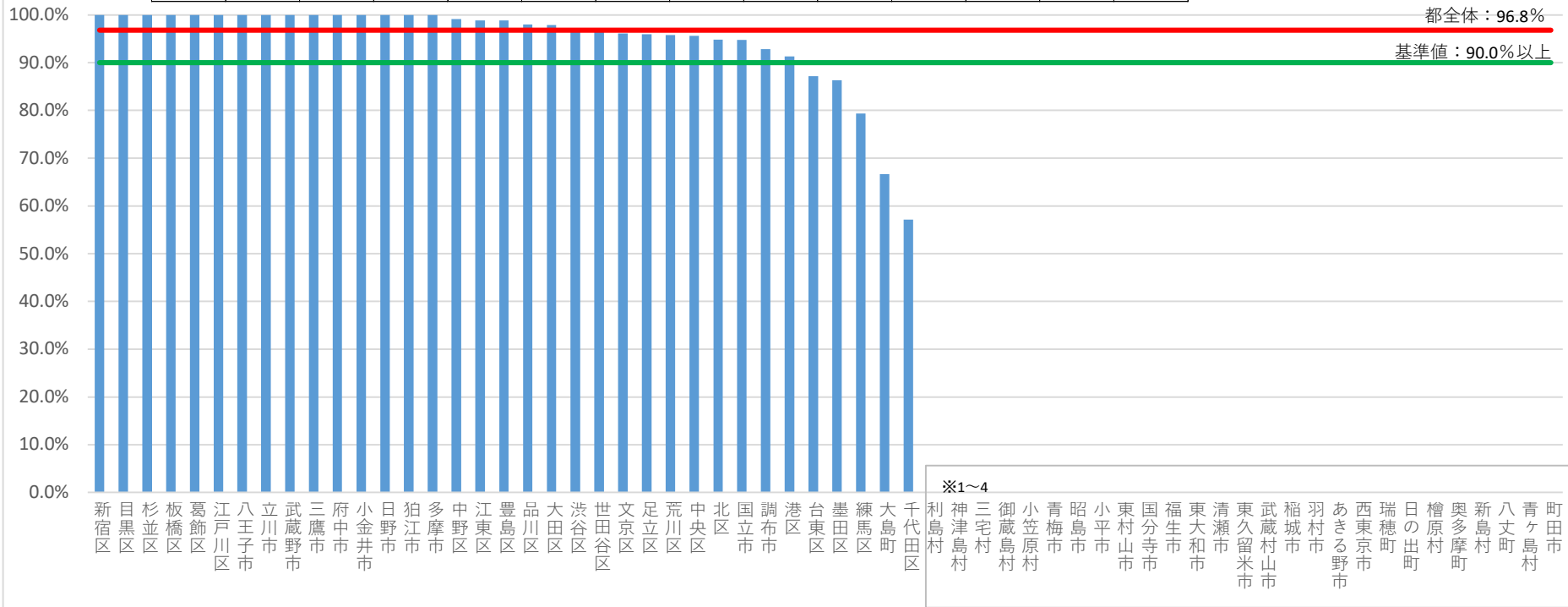
胃がん検診（胃内視鏡） 精検受診率（令和4年度、合計）（％）

50~69歳

<精検受診率(%)> ※自治体名の並び順は、グラフの並び順と同様です。

新宿区	目黒区	杉並区	板橋区	葛飾区	江戸川区	八王子市	立川市	武蔵野市	三鷹市	府中市	小金井市	日野市	狛江市	多摩市	中野区
100.0	100.0	100.0	100.0	100.0	100.0	100.0	100.0	100.0	100.0	100.0	100.0	100.0	100.0	100.0	99.2
江東区	豊島区	品川区	大田区	渋谷区	世田谷区	文京区	足立区	荒川区	中央区	北区	国立市	調布市	港区	台東区	墨田区
98.9	98.8	98.0	97.9	97.3	96.7	96.1	95.9	95.8	95.6	94.8	94.7	92.9	91.3	87.2	86.4
練馬区	大島町	千代田区	利島村	神津島村	三宅村	御蔵島村	小笠原村	青梅市	昭島市	小平市	東村山市	国分寺市	福生市	東大和市	清瀬市
79.3	66.7	57.1	※1	※1	※1	※1	※1	※2	※2	※2	※2	※2	※2	※2	※2
東久留米市	武蔵村山市	稲城市	羽村市	あきる野市	西東京市	瑞穂町	日の出町	檜原村	奥多摩町	新島村	八丈町	青ヶ島村	町田市		
※2	※2	※2	※2	※2	※2	※2	※2	※2	※2	※2	※2	※3	※4		

- ※1 要精検率 0%
- ※2 胃部エックス線検査のみ提供
- ※3 R4未実施
- ※4 国の指針以外の検診方法のみ提供



精検受診率（％）＝ 精検受診者数 / 要精検者数

基準値：90%以上（「がん検診事業のあり方について 令和6年7月 がん検診のあり方に関する検討会」より）

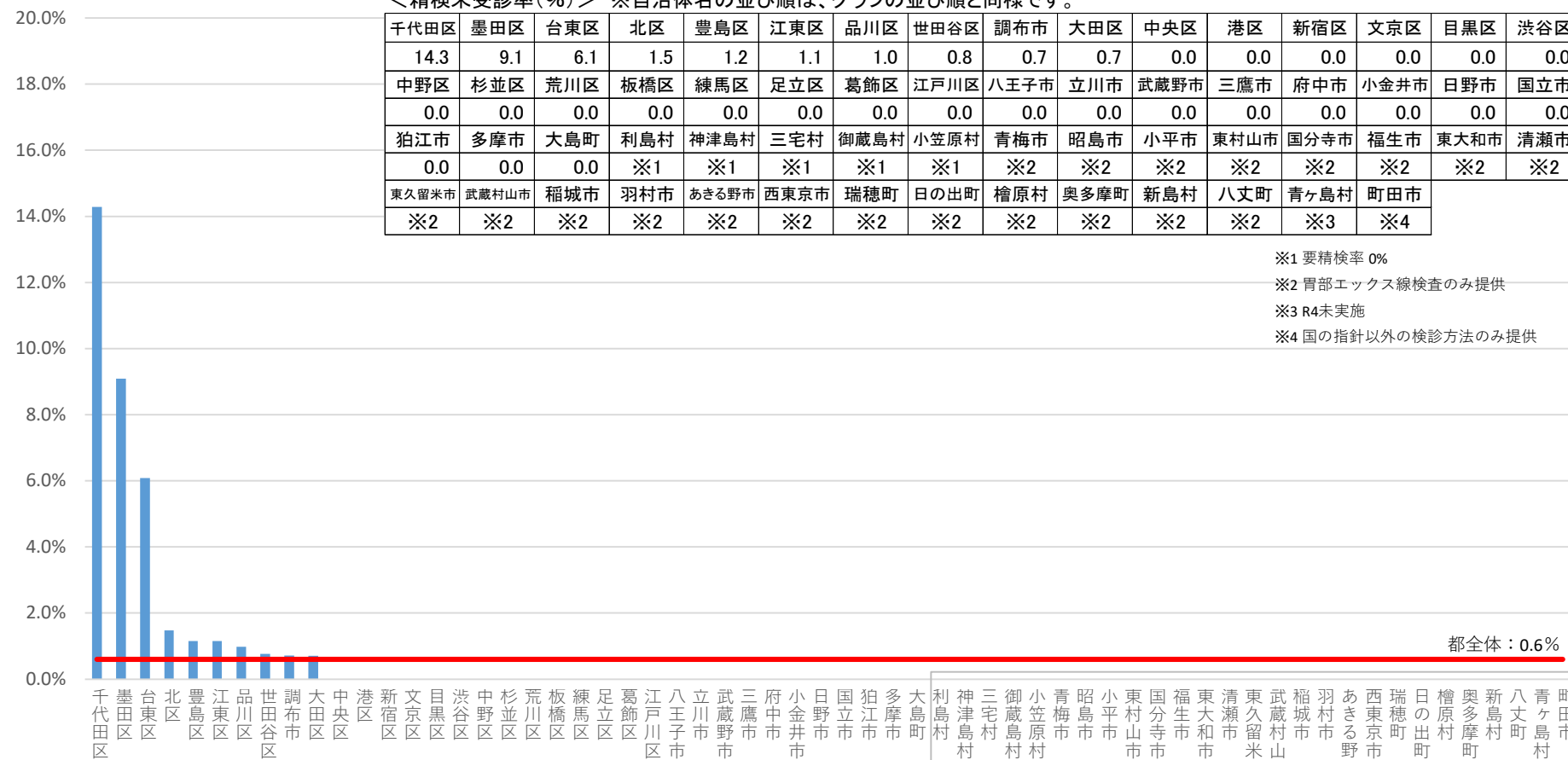
このページでは、各自治体からの報告をもとに精検受診者数（分子）の定義が自治体間で異なるよう都が確認した値を示しています。

胃がん検診（胃内視鏡） 精検未受診率（令和4年度、合計）（％）

50~69歳

<精検未受診率(%)> ※自治体名の並び順は、グラフの並び順と同様です。

千代田区	墨田区	台東区	北区	豊島区	江東区	品川区	世田谷区	調布市	大田区	中央区	港区	新宿区	文京区	目黒区	渋谷区
14.3	9.1	6.1	1.5	1.2	1.1	1.0	0.8	0.7	0.7	0.0	0.0	0.0	0.0	0.0	0.0
中野区	杉並区	荒川区	板橋区	練馬区	足立区	葛飾区	江戸川区	八王子市	立川市	武蔵野市	三鷹市	府中市	小金井市	日野市	国立市
0.0	0.0	0.0	0.0	0.0	0.0	0.0	0.0	0.0	0.0	0.0	0.0	0.0	0.0	0.0	0.0
狛江市	多摩市	大島町	利島村	神津島村	三宅村	御蔵島村	小笠原村	青梅市	昭島市	小平市	東村山市	国分寺市	福生市	東大和市	清瀬市
0.0	0.0	0.0	※1	※1	※1	※1	※1	※2	※2	※2	※2	※2	※2	※2	※2
東久留米市	武蔵村山市	稲城市	羽村市	あきる野市	西東京市	瑞穂町	日の出町	檜原村	奥多摩町	新島村	八丈町	青ヶ島村	町田市		
※2	※2	※2	※2	※2	※2	※2	※2	※2	※2	※2	※2	※3	※4		



- ※1 要精検率 0%
- ※2 胃部エックス線検査のみ提供
- ※3 R4未実施
- ※4 国の指針以外の検診方法のみ提供

※1~4

精検未受診率（％）＝ 精検未受診者数 / 要精検者数

※精検未受診率は、精検未把握率が高い場合には低くなることに注意（精検受診者以外を全て未把握に計上している場合は、未受診率は0%となる。）。

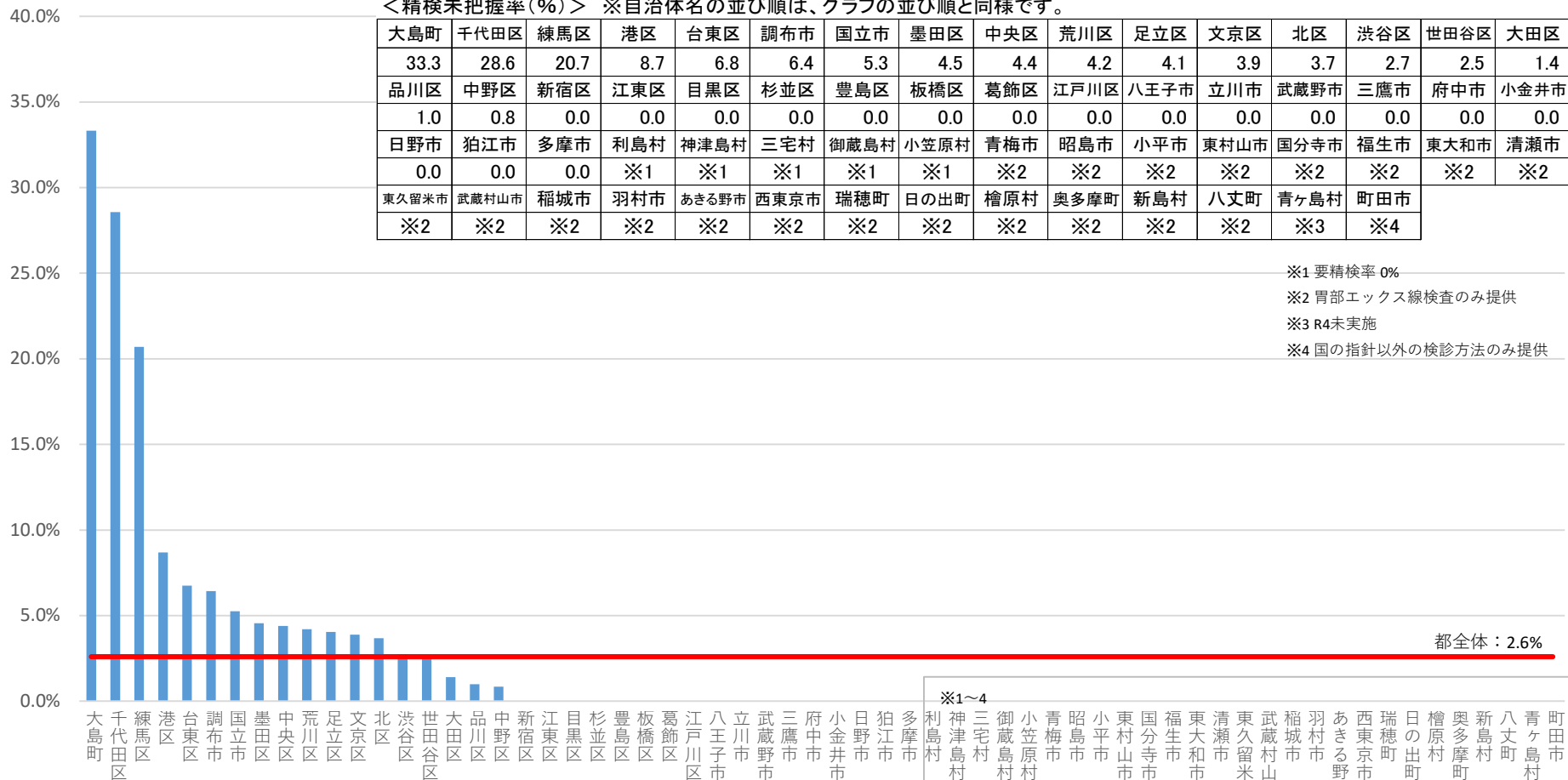
このページでは、各自治体からの報告をもとに精検未受診者数（分子）の定義が自治体間で異なるよう都が確認した値を示しています。

胃がん検診（胃内視鏡） 精検未把握率（令和4年度、合計）（%）

50~69歳

<精検未把握率(%)> ※自治体名の並び順は、グラフの並び順と同様です。

大島町	千代田区	練馬区	港区	台東区	調布市	国立市	墨田区	中央区	荒川区	足立区	文京区	北区	渋谷区	世田谷区	大田区
33.3	28.6	20.7	8.7	6.8	6.4	5.3	4.5	4.4	4.2	4.1	3.9	3.7	2.7	2.5	1.4
品川区	中野区	新宿区	江東区	目黒区	杉並区	豊島区	板橋区	葛飾区	江戸川区	八王子市	立川市	武蔵野市	三鷹市	府中市	小金井市
1.0	0.8	0.0	0.0	0.0	0.0	0.0	0.0	0.0	0.0	0.0	0.0	0.0	0.0	0.0	0.0
日野市	狛江市	多摩市	利島村	神津島村	三宅村	御蔵島村	小笠原村	青梅市	昭島市	小平市	東村山市	国分寺市	福生市	東大和市	清瀬市
0.0	0.0	0.0	※1	※1	※1	※1	※1	※2	※2	※2	※2	※2	※2	※2	※2
東久留米市	武蔵村山市	稲城市	羽村市	あきる野市	西東京市	瑞穂町	日の出町	檜原村	奥多摩町	新島村	八丈町	青ヶ島村	町田市		
※2	※2	※2	※2	※2	※2	※2	※2	※2	※2	※2	※2	※3	※4		



※1 要精検率0%
 ※2 胃部エックス線検査のみ提供
 ※3 R4未実施
 ※4 国の指針以外の検診方法のみ提供

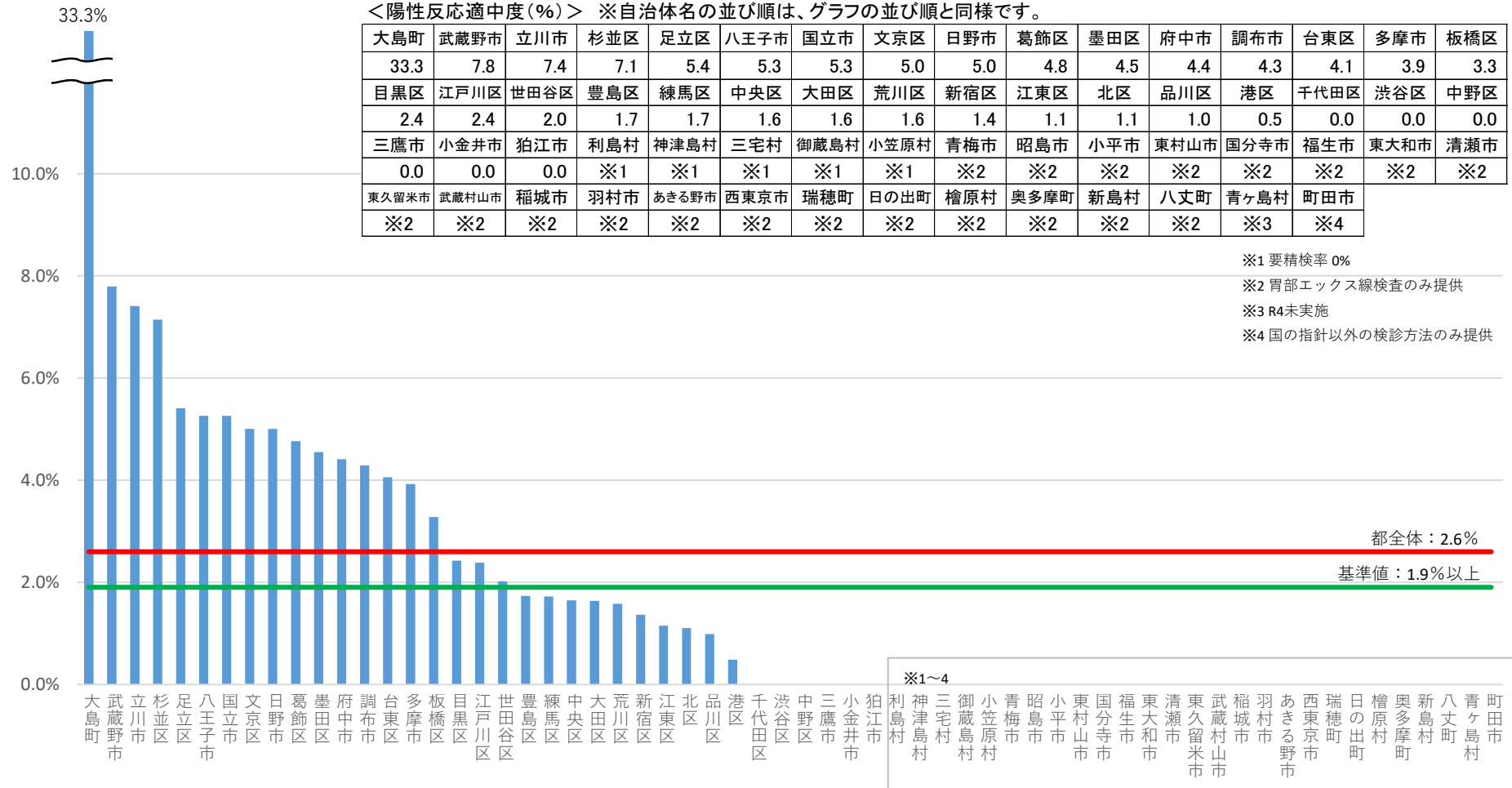
※1~4
 利島村 神津島村 三宅村 御蔵島村 小笠原村 青梅市 昭島市 小平市 東村山市 国分寺市 福生市 東大和市 清瀬市 東久留米市 武蔵村山市 稲城市 羽村市 あきる野市 西東京市 瑞穂町 日の出町 檜原村 奥多摩町 新島村 八丈町 青ヶ島村 町田市

精検未把握率（%） = 精検未把握者数 / 要精検者数

このページでは、各自治体からの報告をもとに精検未把握者数（分子）の定義が自治体間で異なるよう都が確認した値を示しています。

胃がん検診（胃内視鏡） 陽性反応適中度（令和4年度、合計）（%）

50~69歳



陽性反応適中度（%） = がんであった者 / 要精検者数

基準値：1.9%以上（「がん検診事業のあり方について 令和6年7月 がん検診のあり方に関する検討会」より）

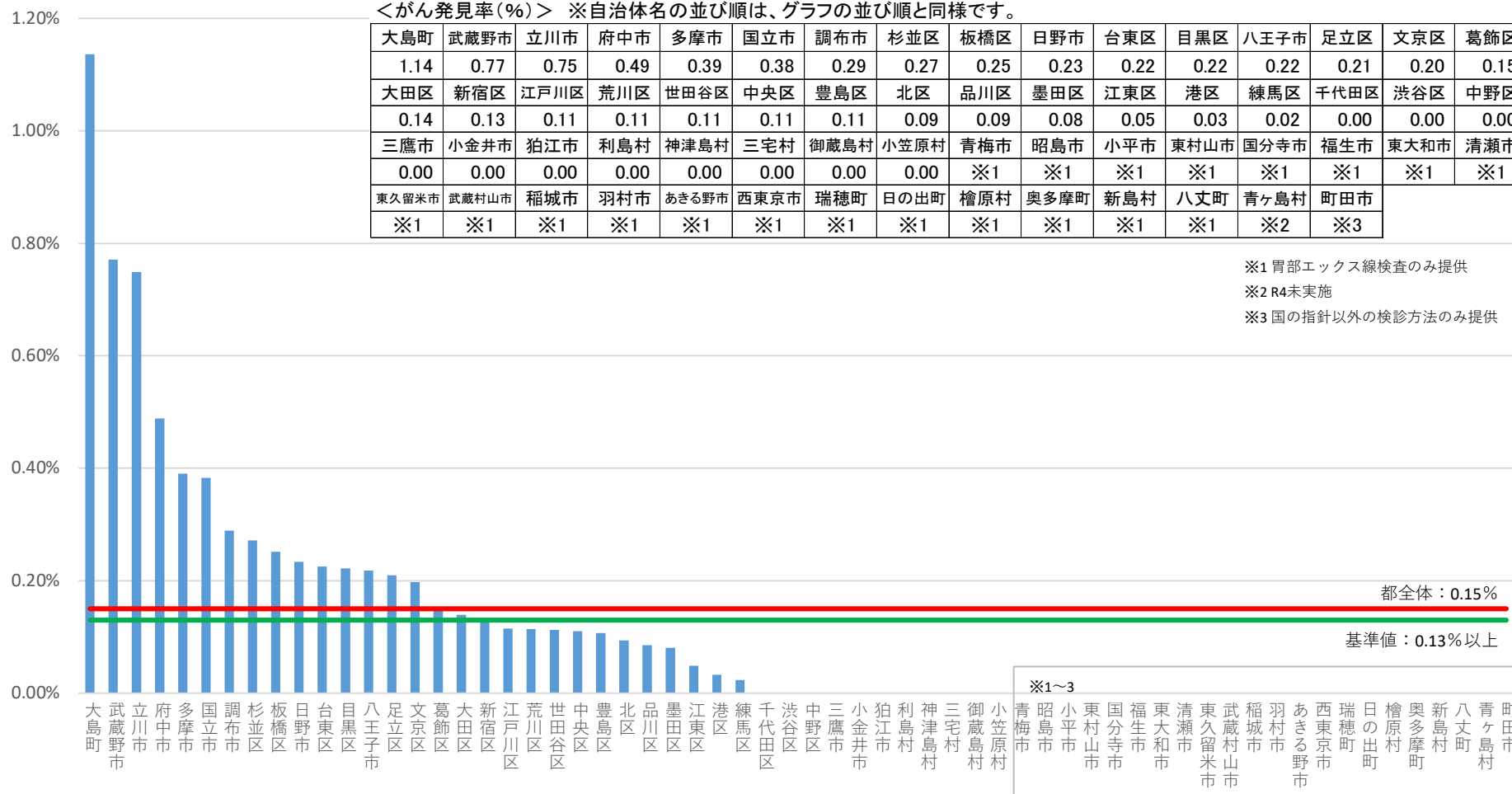
このページでは、各自治体からの報告をもとにがんであった者の数（分子）の定義が自治体間で異なるよう都が確認した値を示しています。

胃がん検診（胃内視鏡） がん発見率（令和4年度、合計）（％）

50~69歳

<がん発見率(%)> ※自治体名の並び順は、グラフの並び順と同様です。

大島町	武蔵野市	立川市	府中市	多摩市	国立市	調布市	杉並区	板橋区	日野市	台東区	目黒区	八王子市	足立区	文京区	葛飾区
1.14	0.77	0.75	0.49	0.39	0.38	0.29	0.27	0.25	0.23	0.22	0.22	0.22	0.21	0.20	0.15
大田区	新宿区	江戸川区	荒川区	世田谷区	中央区	豊島区	北区	品川区	墨田区	江東区	港区	練馬区	千代田区	渋谷区	中野区
0.14	0.13	0.11	0.11	0.11	0.11	0.11	0.09	0.09	0.08	0.05	0.03	0.02	0.00	0.00	0.00
三鷹市	小金井市	狛江市	利島村	神津島村	三宅村	御蔵島村	小笠原村	青梅市	昭島市	小平市	東村山市	国分寺市	福生市	東大和市	清瀬市
0.00	0.00	0.00	0.00	0.00	0.00	0.00	0.00	※1	※1	※1	※1	※1	※1	※1	※1
東久留米市	武蔵村山市	稲城市	羽村市	あきる野市	西東京市	瑞穂町	日の出町	檜原村	奥多摩町	新島村	八丈町	青ヶ島村	町田市		
※1	※1	※1	※1	※1	※1	※1	※1	※1	※1	※1	※1	※2	※3		



がん発見率（％）＝ がんであった者 / 受診者数

基準値：0.13%以上（「がん検診事業のあり方について 令和6年7月 がん検診のあり方に関する検討会」より）

このページでは、各自治体からの報告をもとに、がんであった者の数（分子）や受診者数（分母）の定義が自治体間で異なるよう都が確認した値を示しています。

肺がん検診 受診率（令和5年度、合計）（％）

40~69歳

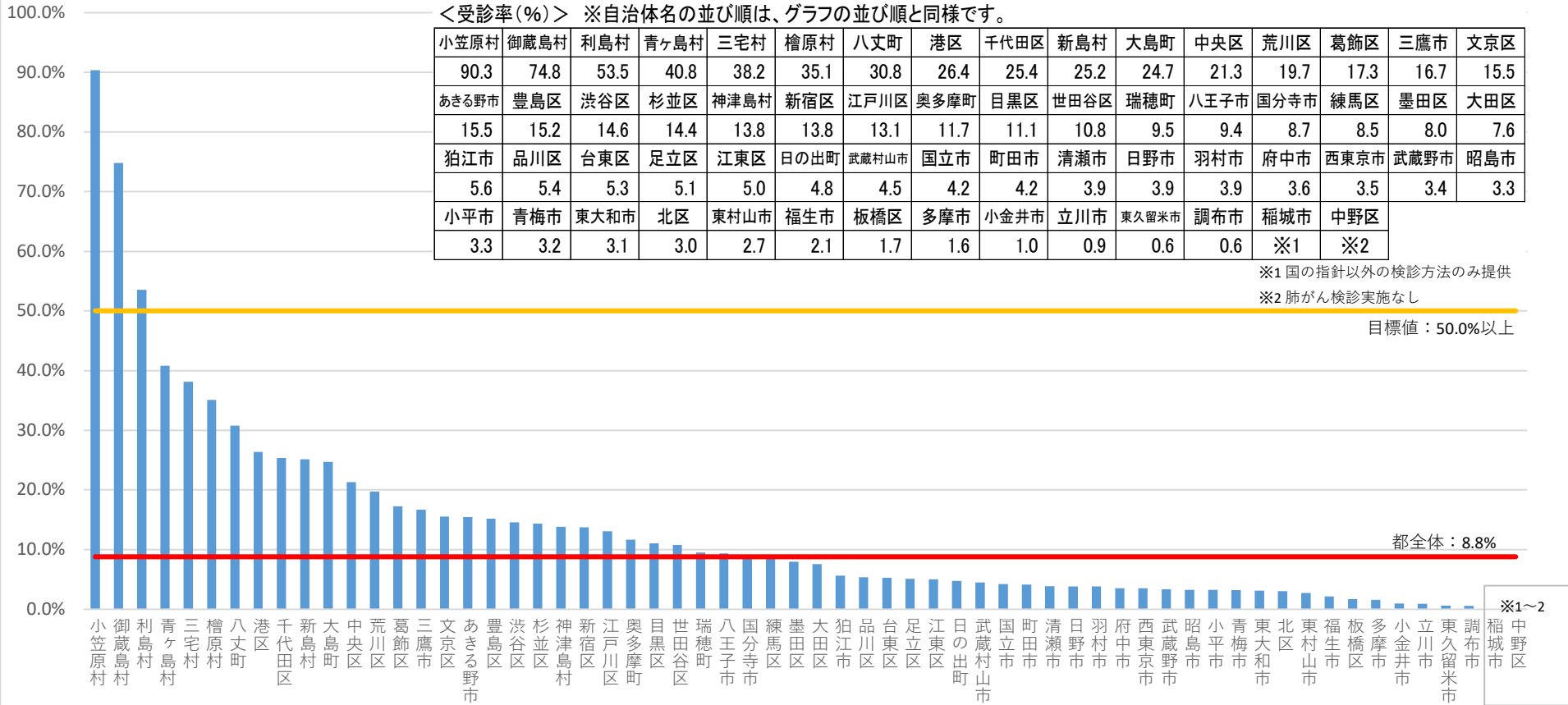
<受診率(%)> ※自治体名の並び順は、グラフの並び順と同様です。

小笠原村	御蔵島村	利島村	青ヶ島村	三宅村	檜原村	八丈町	港区	千代田区	新島村	大島町	中央区	荒川区	葛飾区	三鷹市	文京区
90.3	74.8	53.5	40.8	38.2	35.1	30.8	26.4	25.4	25.2	24.7	21.3	19.7	17.3	16.7	15.5
あきる野市	豊島区	渋谷区	杉並区	神津島村	新宿区	江戸川区	奥多摩町	目黒区	世田谷区	瑞穂町	八王子市	国分寺市	練馬区	墨田区	大田区
15.5	15.2	14.6	14.4	13.8	13.8	13.1	11.7	11.1	10.8	9.5	9.4	8.7	8.5	8.0	7.6
狛江市	品川区	台東区	足立区	江東区	日の出町	武蔵村山市	国立市	町田市	清瀬市	日野市	羽村市	府中市	西東京市	武蔵野市	昭島市
5.6	5.4	5.3	5.1	5.0	4.8	4.5	4.2	4.2	3.9	3.9	3.9	3.6	3.5	3.4	3.3
小平市	青梅市	東大和市	北区	東村山市	福生市	板橋区	多摩市	小金井市	立川市	東久留米市	調布市	稲城市	中野区		
3.3	3.2	3.1	3.0	2.7	2.1	1.7	1.6	1.0	0.9	0.6	0.6	※1	※2		

※1 国の指針以外の検診方法のみ提供

※2 肺がん検診実施なし

目標値：50.0%以上



受診率（％）＝受診者数／（該当年齢の人口×対象人口率） 【対象人口率】特別区：55.1% 市町村：55.6% 島しょ：55.3%

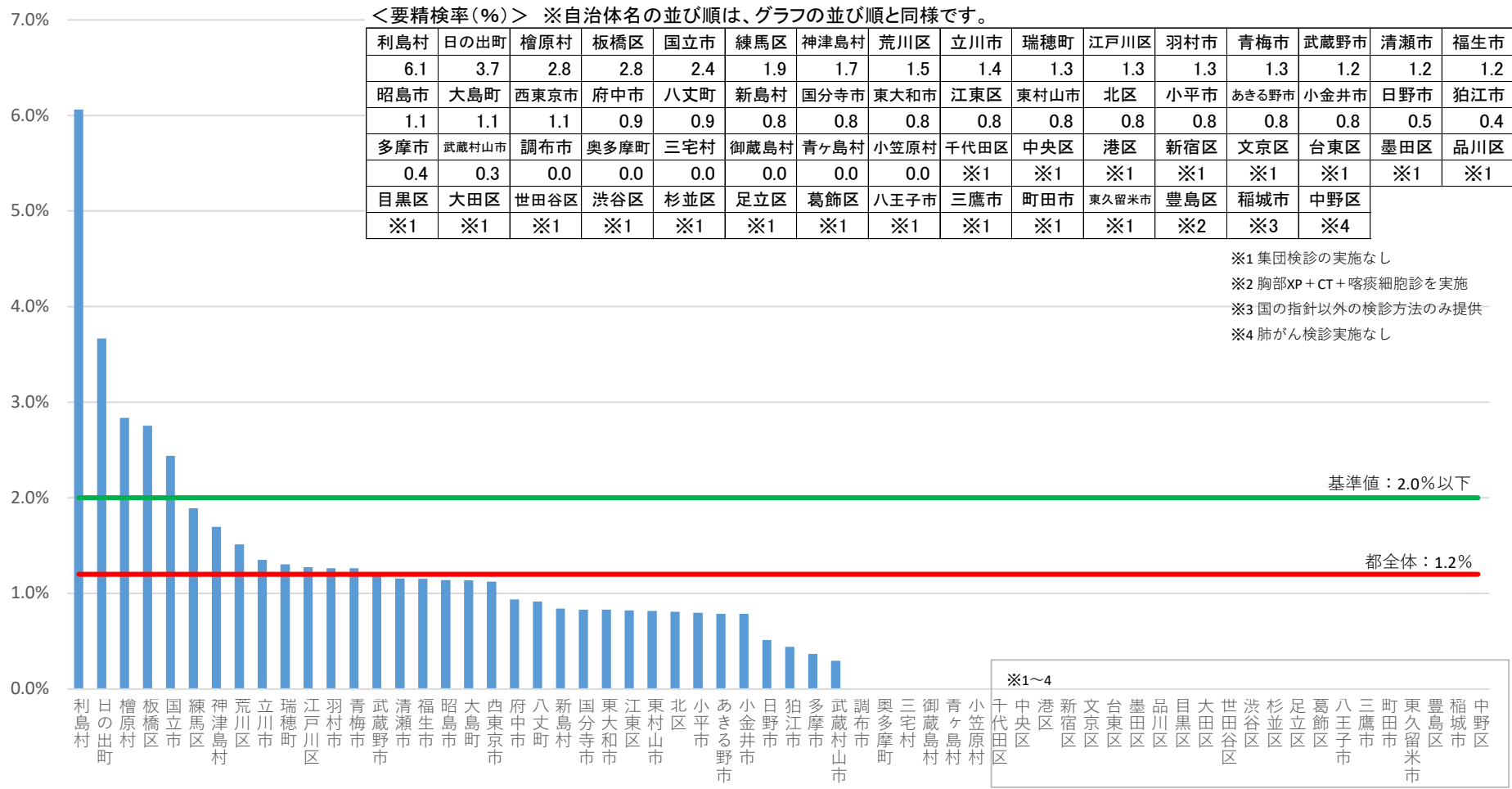
目標値：50%以上（「東京都がん対策推進計画（第二次改定）H30.3改定」より）

なお、次年度からは60%以上（「東京都がん対策推進計画（第三次改定）R6.3改定」より）が目標値となります。

（令和6年度東京都がん検診精度管理評価事業）

肺がん検診 要精検率（令和4年度、集団検診）（％）

40~69歳



要精検率（％） = 要精検者数 / 受診者数
 基準値：2.0%以下（「がん検診事業のあり方について 令和6年7月 がん検診のあり方に関する検討会」より）
 このページでは、各自治体からの報告をもとに受診者数（分母）の定義が自治体間で異なるよう都が確認した値を示しています。

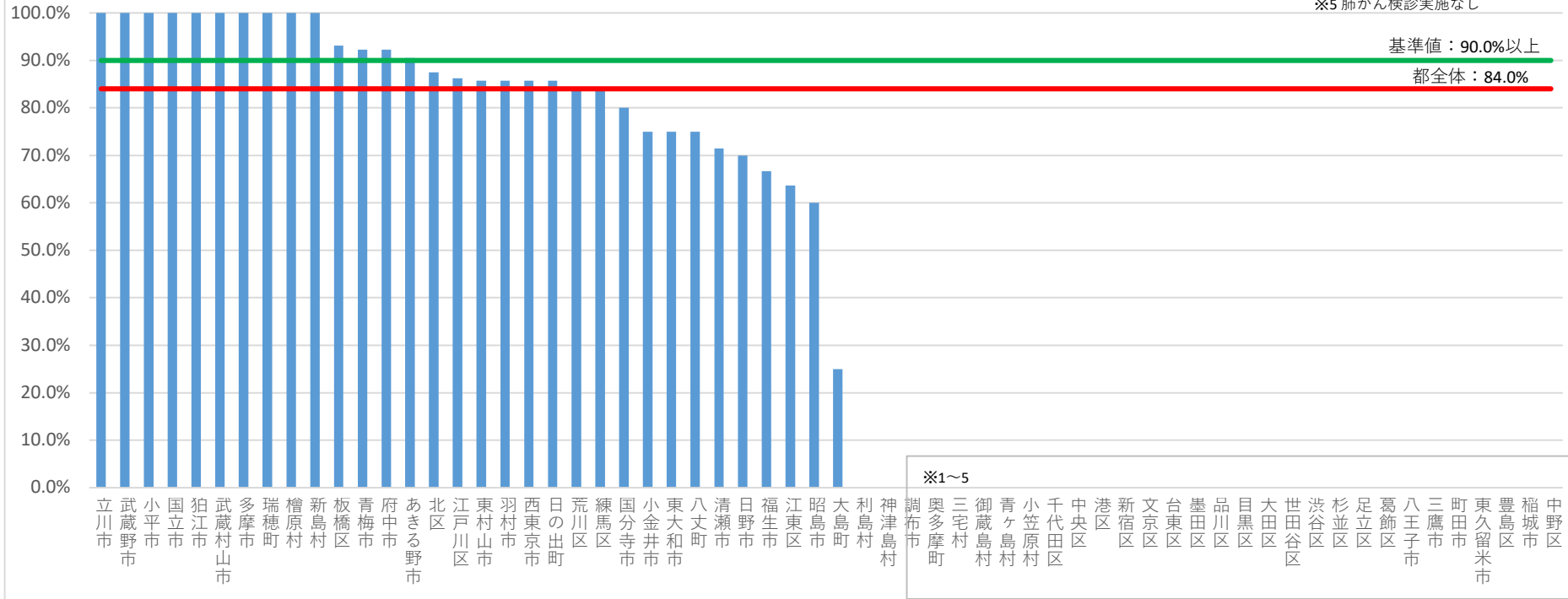
肺がん検診 精検受診率（令和4年度、集団検診）（％）

40～69歳

<精検受診率(%)> ※自治体名の並び順は、グラフの並び順と同様です。

立川市	武蔵野市	小平市	国立市	狛江市	武蔵村山市	多摩市	瑞穂町	檜原村	新島村	板橋区	青梅市	府中市	あきる野市	北区	江戸川区
100.0	100.0	100.0	100.0	100.0	100.0	100.0	100.0	100.0	100.0	93.1	92.3	92.3	90.5	87.5	86.2
東村山市	羽村市	西東京市	日の出町	荒川区	練馬区	国分寺市	小金井市	東大和市	八丈町	清瀬市	日野市	福生市	江東区	昭島市	大島町
85.7	85.7	85.7	85.7	84.0	83.9	80.0	75.0	75.0	75.0	71.4	70.0	66.7	63.6	60.0	25.0
利島村	神津島村	調布市	奥多摩町	三宅村	御蔵島村	青ヶ島村	小笠原村	千代田区	中央区	港区	新宿区	文京区	台東区	墨田区	品川区
0.0	0.0	※1	※1	※1	※1	※1	※1	※2	※2	※2	※2	※2	※2	※2	※2
目黒区	大田区	世田谷区	渋谷区	杉並区	足立区	葛飾区	八王子市	三鷹市	町田市	東久留米市	豊島区	稲城市	中野区		
※2	※2	※2	※2	※2	※2	※2	※2	※2	※2	※2	※3	※4	※5		

- ※1 要精検率0%
- ※2 集団検診の実施なし
- ※3 胸部XP+CT+喀痰細胞診を実施
- ※4 国の指針以外の検診方法のみ提供
- ※5 肺がん検診実施なし



精検受診率（％）＝ 精検受診者数 / 要精検者数

基準値：90%以上（「がん検診事業のあり方について 令和6年7月 がん検診のあり方に関する検討会」より）

このページでは、各自治体からの報告をもとに精検受診者数（分子）の定義が自治体間で異ならないよう都が確認した値を示しています。

肺がん検診 精検未受診率（令和4年度、集団検診）（％）

40~69歳

80.0%

<精検未受診率(%)> ※自治体名の並び順は、グラフの並び順と同様です。

大島町	日野市	江東区	あきる野市	西東京市	板橋区	江戸川区	荒川区	北区	練馬区	立川市	武蔵野市	青梅市	府中市	昭島市	小金井市
75.0	20.0	5.5	4.8	4.8	1.7	0.8	0.7	0.0	0.0	0.0	0.0	0.0	0.0	0.0	0.0
小平市	東村山市	国分寺市	国立市	福生市	狛江市	東大和市	清瀬市	武蔵村山市	多摩市	羽村市	瑞穂町	日の出町	檜原村	利島村	新島村
0.0	0.0	0.0	0.0	0.0	0.0	0.0	0.0	0.0	0.0	0.0	0.0	0.0	0.0	0.0	0.0
神津島村	八丈町	調布市	奥多摩町	三宅村	御蔵島村	青ヶ島村	小笠原村	千代田区	中央区	港区	新宿区	文京区	台東区	墨田区	品川区
0.0	0.0	※1	※1	※1	※1	※1	※1	※2	※2	※2	※2	※2	※2	※2	※2
目黒区	大田区	世田谷区	渋谷区	杉並区	足立区	葛飾区	八王子市	三鷹市	町田市	東久留米市	豊島区	稲城市	中野区		
※2	※2	※2	※2	※2	※2	※2	※2	※2	※2	※2	※3	※4	※5		

- ※1 要精検率0%
- ※2 集団検診の実施なし
- ※3 胸部XP+CT+喀痰細胞診を実施
- ※4 国の指針以外の検診方法のみ提供
- ※5 肺がん検診実施なし

70.0%

60.0%

50.0%

40.0%

30.0%

20.0%

10.0%

0.0%

大島町 日野市 江東区 あきる野市 西東京市 板橋区 江戸川区 荒川区 北区 練馬区 立川市 武蔵野市 青梅市 府中市 昭島市 小金井市 小平市 東村山市 国分寺市 国立市 福生市 狛江市 東大和市 清瀬市 武蔵村山市 多摩市 羽村市 瑞穂町 日の出町 檜原村 利島村 新島村 神津島村 八丈町 調布市 奥多摩町 三宅村 御蔵島村 青ヶ島村 小笠原村 千代田区 中央区 港区 新宿区 文京区 台東区 墨田区 品川区 目黒区 大田区 世田谷区 渋谷区 杉並区 足立区 葛飾区 八王子市 三鷹市 町田市 東久留米市 豊島区 稲城市 中野区

都全体：1.7%

※1~5

精検未受診率（％）＝ 精検未受診者数 / 要精検者数

※精検未受診率は、精検未把握率が高い場合には低くなることに注意（精検受診者以外を全て未把握に計上している場合は、未受診率は0%となる。）。

このページでは、各自治体からの報告をもとに精検未受診者数（分子）の定義が自治体間で異なるよう都が確認した値を示しています。

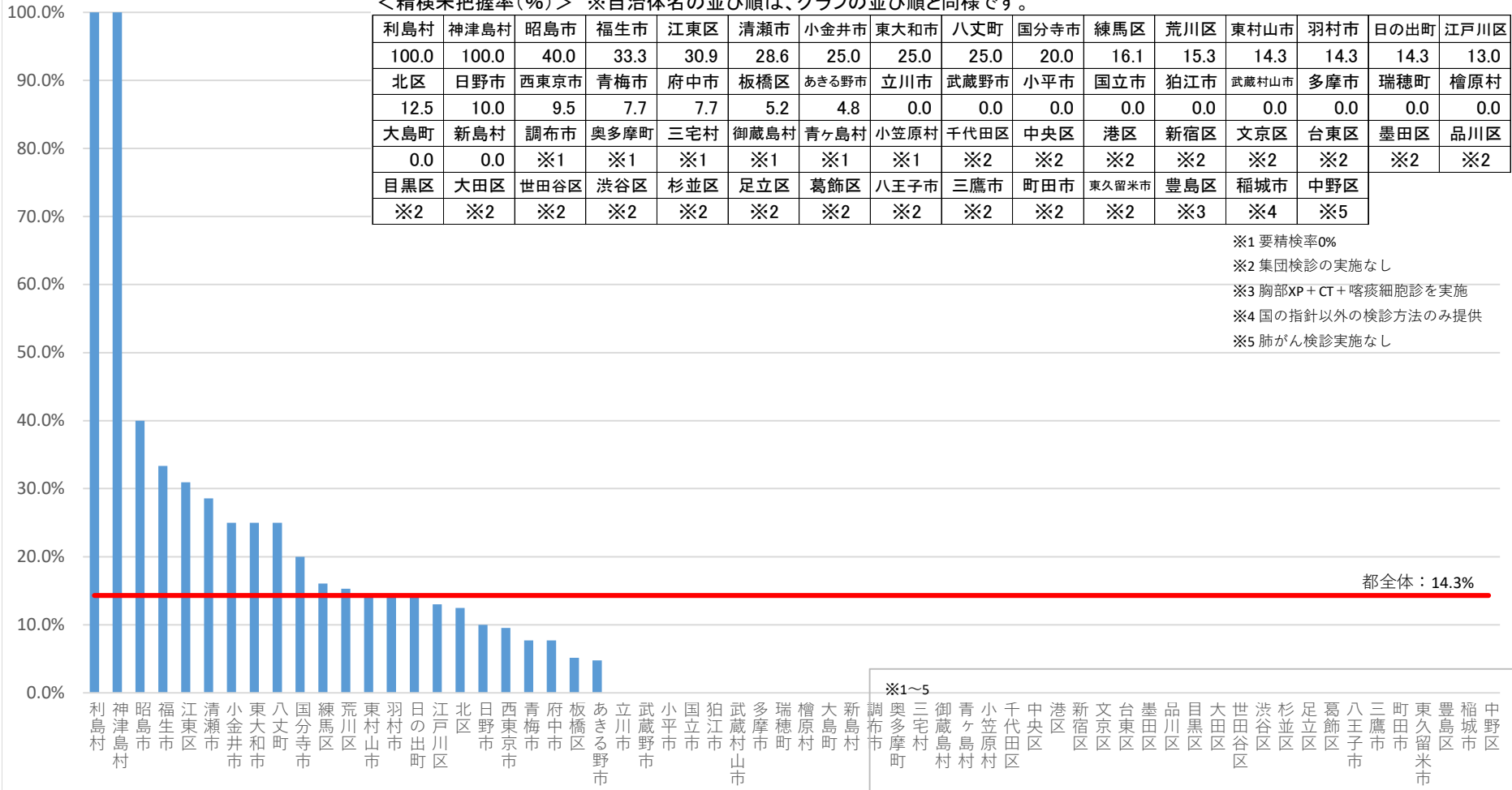
肺がん検診 精検未把握率（令和4年度、集団検診）（％）

40~69歳

<精検未把握率(%)> ※自治体名の並び順は、グラフの並び順と同様です。

利島村	神津島村	昭島市	福生市	江東区	清瀬市	小金井市	東大和市	八丈町	国分寺市	練馬区	荒川区	東村山市	羽村市	日の出町	江戸川区
100.0	100.0	40.0	33.3	30.9	28.6	25.0	25.0	25.0	20.0	16.1	15.3	14.3	14.3	14.3	13.0
北区	日野市	西東京市	青梅市	府中市	板橋区	あきる野市	立川市	武蔵野市	小平市	国立市	狛江市	武蔵村山市	多摩市	瑞穂町	檜原村
12.5	10.0	9.5	7.7	7.7	5.2	4.8	0.0	0.0	0.0	0.0	0.0	0.0	0.0	0.0	0.0
大島町	新島村	調布市	奥多摩町	三宅村	御蔵島村	青ヶ島村	小笠原村	千代田区	中央区	港区	新宿区	文京区	台東区	墨田区	品川区
0.0	0.0	※1	※1	※1	※1	※1	※1	※2	※2	※2	※2	※2	※2	※2	※2
目黒区	大田区	世田谷区	渋谷区	杉並区	足立区	葛飾区	八王子市	三鷹市	町田市	東久留米市	豊島区	稲城市	中野区		
※2	※2	※2	※2	※2	※2	※2	※2	※2	※2	※2	※3	※4	※5		

- ※1 要精検率0%
- ※2 集団検診の実施なし
- ※3 胸部XP+CT+喀痰細胞診を実施
- ※4 国の指針以外の検診方法のみ提供
- ※5 肺がん検診実施なし



精検未把握率（％）＝ 精検未把握者数 / 要精検者数

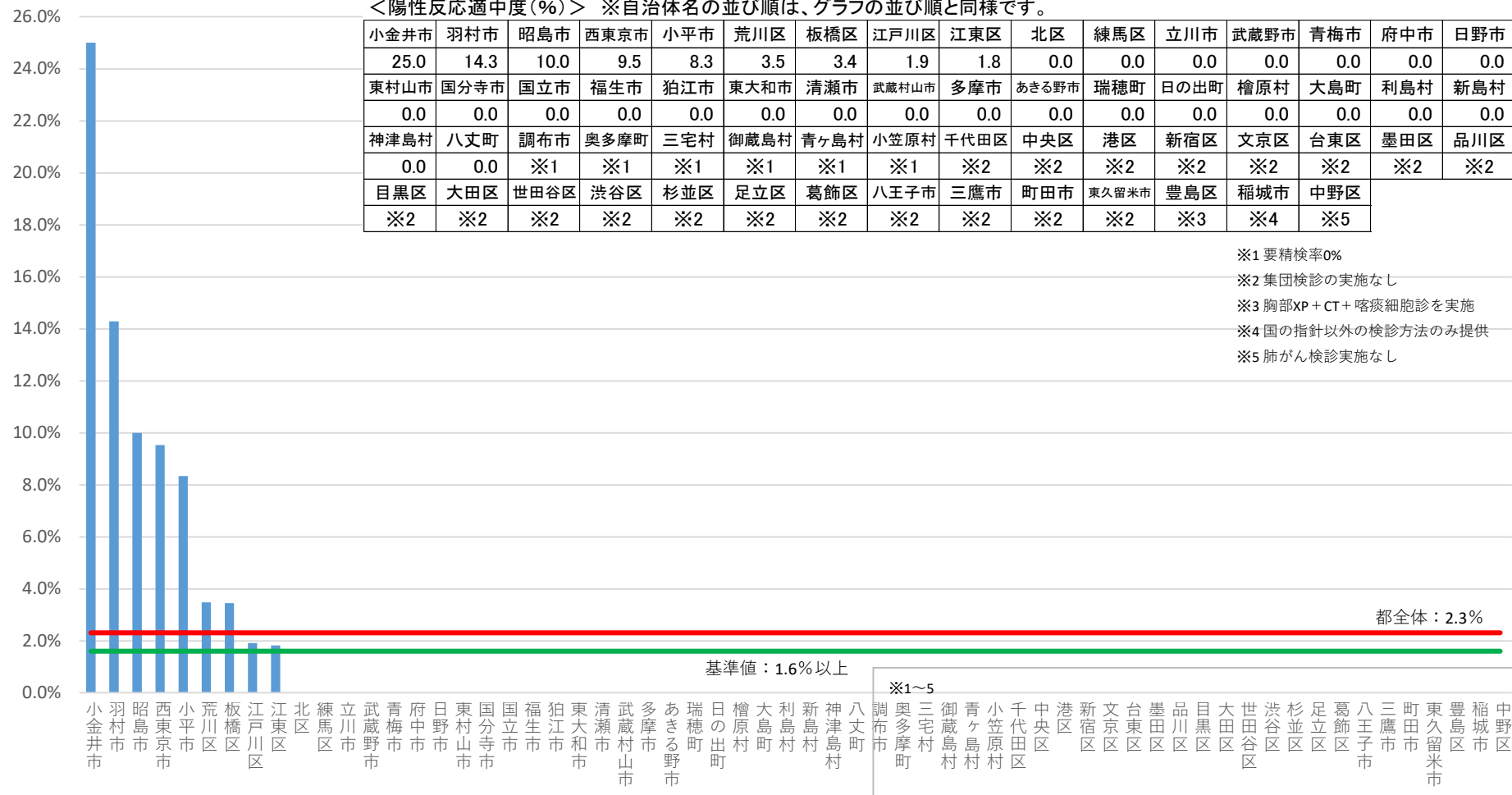
このページでは、各自治体からの報告をもとに精検未把握者数（分子）の定義が自治体間で異なるよう都が確認した値を示しています。

肺がん検診 陽性反応適中度（令和4年度、集団検診）（％）

40~69歳

<陽性反応適中度(%)> ※自治体名の並び順は、グラフの並び順と同様です。

小金井市	羽村市	昭島市	西東京市	小平市	荒川区	板橋区	江戸川区	江東区	北区	練馬区	立川市	武蔵野市	青梅市	府中市	日野市
25.0	14.3	10.0	9.5	8.3	3.5	3.4	1.9	1.8	0.0	0.0	0.0	0.0	0.0	0.0	0.0
東村山市	国分寺市	国立市	福生市	狛江市	東大和市	清瀬市	武蔵村山市	多摩市	あきる野市	瑞穂町	日の出町	檜原村	大島町	利島村	新島村
0.0	0.0	0.0	0.0	0.0	0.0	0.0	0.0	0.0	0.0	0.0	0.0	0.0	0.0	0.0	0.0
神津島村	八丈町	調布市	奥多摩町	三宅村	御蔵島村	青ヶ島村	小笠原村	千代田区	中央区	港区	新宿区	文京区	台東区	墨田区	品川区
0.0	0.0	※1	※1	※1	※1	※1	※1	※2	※2	※2	※2	※2	※2	※2	※2
目黒区	大田区	世田谷区	渋谷区	杉並区	足立区	葛飾区	八王子市	三鷹市	町田市	東久留米市	豊島区	稲城市	中野区		
※2	※2	※2	※2	※2	※2	※2	※2	※2	※2	※2	※2	※3	※4	※5	



- ※1 要精検率0%
- ※2 集団検診の実施なし
- ※3 胸部XP+CT+喀痰細胞診を実施
- ※4 国の指針以外の検診方法のみ提供
- ※5 肺がん検診実施なし

陽性反応適中度（％）＝ がんであった者 / 要精検者数

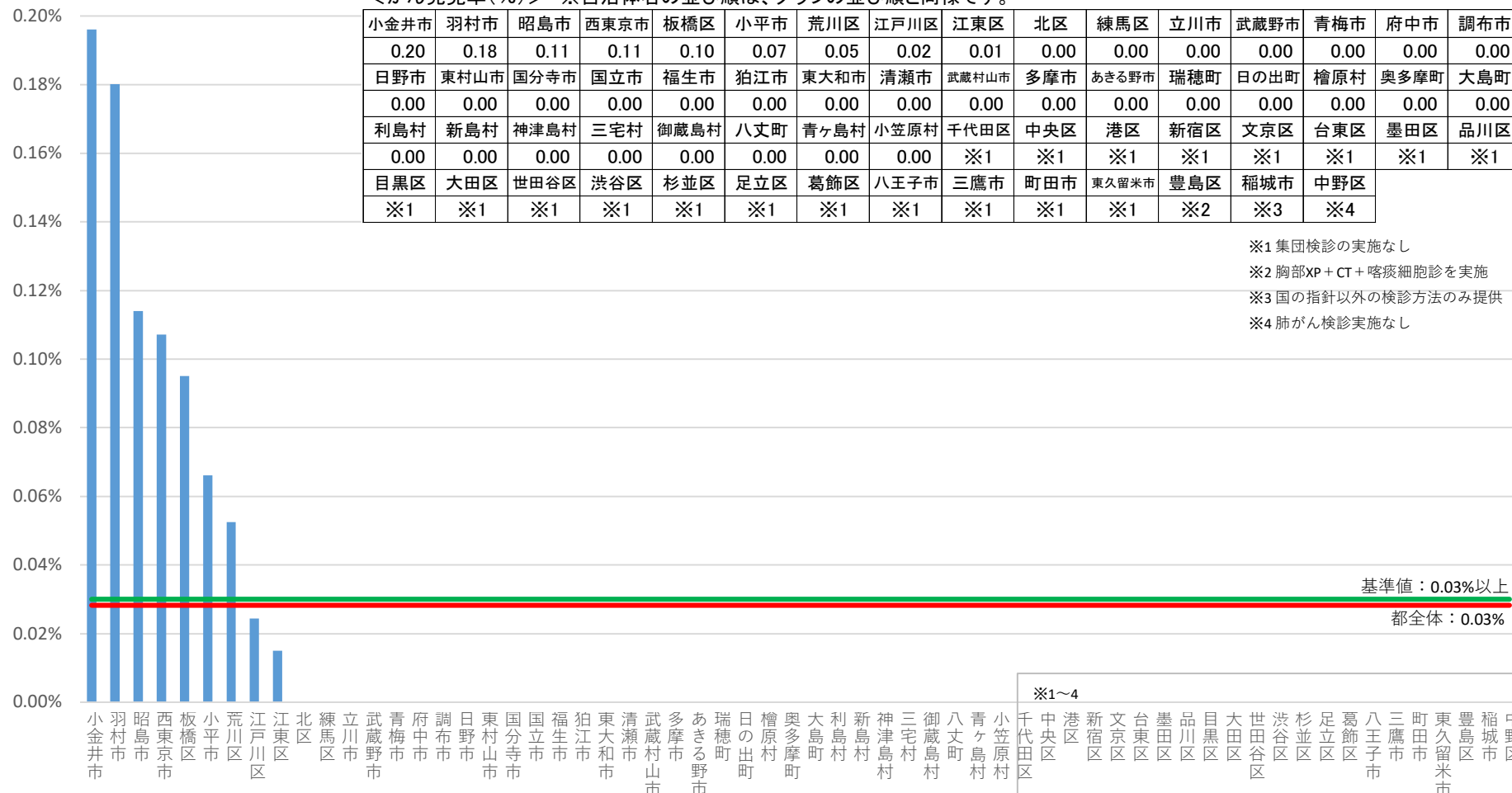
基準値：1.6%以上（「がん検診事業のあり方について 令和6年7月 がん検診のあり方に関する検討会」より）

このページでは、各自治体からの報告をもとにがんであった者の数（分子）の定義が自治体間で異なるよう都が確認した値を示しています。

肺がん検診 がん発見率（令和4年度、集団検診）（％）

40~69歳

<がん発見率(%)> ※自治体名の並び順は、グラフの並び順と同様です。



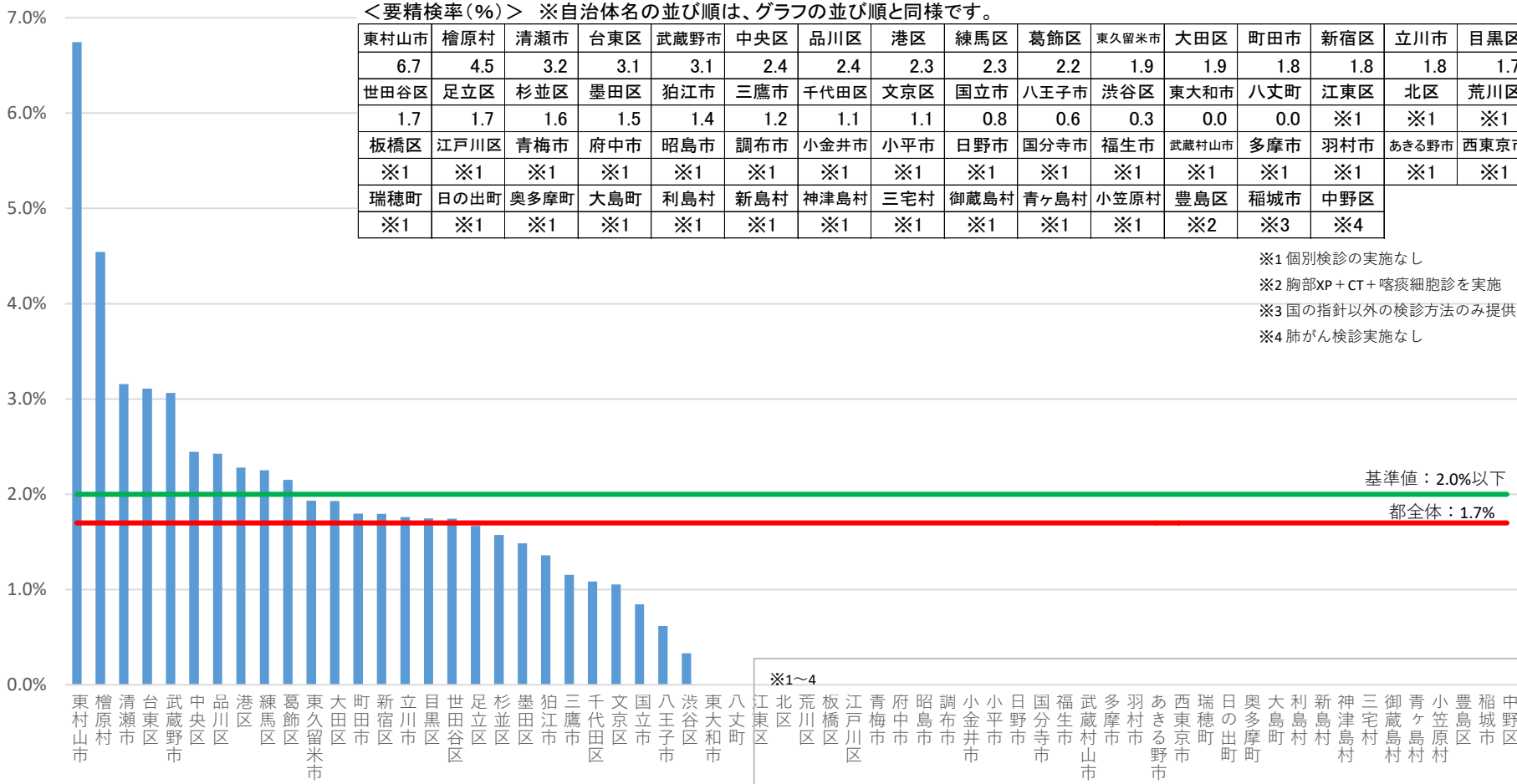
がん発見率（％）＝ がんであった者 / 受診者数
 基準値：0.03%以上（「がん検診事業のあり方について 令和6年7月 がん検診のあり方に関する検討会」より）
 このページでは、各自治体からの報告をもとに、がんであった者の数（分子）や受診者数（分母）の定義が自治体間で異なるよう都が確認した値を示しています。

肺がん検診 要精検率（令和4年度、個別検診）（%）

40~69歳

<要精検率(%)> ※自治体名の並び順は、グラフの並び順と同様です。

東村山市	檜原村	清瀬市	台東区	武蔵野市	中央区	品川区	港区	練馬区	葛飾区	東久留米市	大田区	町田市	新宿区	立川市	目黒区
6.7	4.5	3.2	3.1	3.1	2.4	2.4	2.3	2.3	2.2	1.9	1.9	1.8	1.8	1.8	1.7
世田谷区	足立区	杉並区	墨田区	狛江市	三鷹市	千代田区	文京区	国立市	八王子市	渋谷区	東大和市	八丈町	江東区	北区	荒川区
1.7	1.7	1.6	1.5	1.4	1.2	1.1	1.1	0.8	0.6	0.3	0.0	0.0	※1	※1	※1
板橋区	江戸川区	青梅市	府中市	昭島市	調布市	小金井市	小平市	日野市	国分寺市	福生市	武蔵村山市	多摩市	羽村市	あきる野市	西東京市
※1	※1	※1	※1	※1	※1	※1	※1	※1	※1	※1	※1	※1	※1	※1	※1
瑞穂町	日の出町	奥多摩町	大島町	利島村	新島村	神津島村	三宅村	御蔵島村	青ヶ島村	小笠原村	豊島区	稲城市	中野区		
※1	※1	※1	※1	※1	※1	※1	※1	※1	※1	※1	※2	※3	※4		



要精検率（%） = 要精検者数 / 受診者数
 基準値：2.0%以下（「がん検診事業のあり方について 令和6年7月 がん検診のあり方に関する検討会」より）
 このページでは、各自治体からの報告をもとに受診者数（分母）の定義が自治体間で異なるよう都が確認した値を示しています。

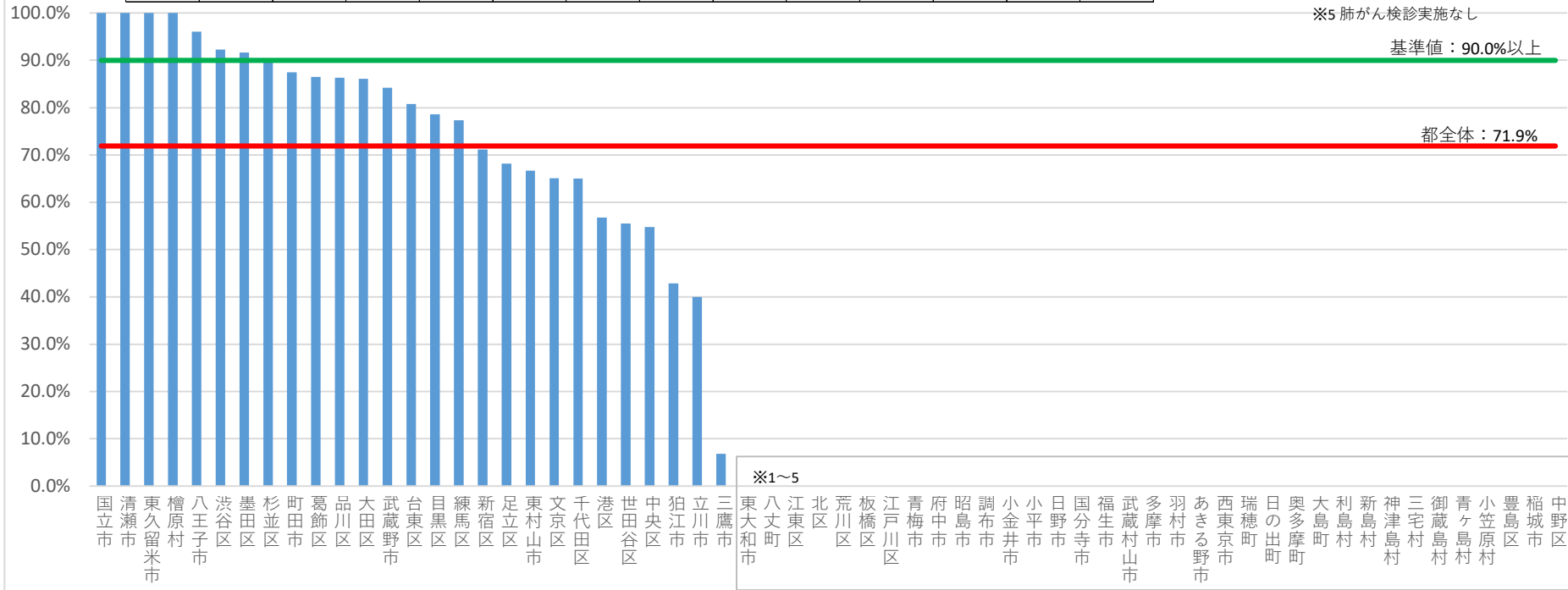
肺がん検診 精検受診率（令和4年度、個別検診）（％）

40~69歳

<精検受診率(%)> ※自治体名の並び順は、グラフの並び順と同様です。

国立市	清瀬市	東久留米市	檜原村	八王子市	渋谷区	墨田区	杉並区	町田市	葛飾区	品川区	大田区	武蔵野市	台東区	目黒区	練馬区
100.0	100.0	100.0	100.0	96.1	92.3	91.7	89.8	87.5	86.5	86.4	86.1	84.2	80.8	78.6	77.3
新宿区	足立区	東村山市	文京区	千代田区	港区	世田谷区	中央区	狛江市	立川市	三鷹市	東大和市	八丈町	江東区	北区	荒川区
71.1	68.2	66.7	65.1	65.0	56.8	55.5	54.7	42.9	40.0	6.8	※1	※1	※2	※2	※2
板橋区	江戸川区	青梅市	府中市	昭島市	調布市	小金井市	小平市	日野市	国分寺市	福生市	武蔵村山市	多摩市	羽村市	あきる野市	西東京市
※2	※2	※2	※2	※2	※2	※2	※2	※2	※2	※2	※2	※2	※2	※2	※2
瑞穂町	日の出町	奥多摩町	大島町	利島村	新島村	神津島村	三宅村	御蔵島村	青ヶ島村	小笠原村	豊島区	稲城市	中野区		
※2	※2	※2	※2	※2	※2	※2	※2	※2	※2	※2	※3	※4	※5		

- ※1 要精検率0%
- ※2 個別検診の実施なし
- ※3 胸部XP + CT + 喀痰細胞診を実施
- ※4 国の指針以外の検診方法のみ提供
- ※5 肺がん検診実施なし



精検受診率（％）＝ 精検受診者数 / 要精検者数

基準値：90%以上（「がん検診事業のあり方について 令和6年7月 がん検診のあり方に関する検討会」より）

このページでは、各自治体からの報告をもとに精検受診者数（分子）の定義が自治体間で異なるよう都が確認した値を示しています。

肺がん検診 精検未受診率（令和4年度、個別検診）（％）

40~69歳

<精検未受診率(%)> ※自治体名の並び順は、グラフの並び順と同様です。

立川市	千代田区	町田市	目黒区	杉並区	新宿区	練馬区	葛飾区	武蔵野市	台東区	渋谷区	品川区	港区	墨田区	八王子市	大田区
20.0	15.0	12.5	11.9	9.5	7.2	6.7	5.8	5.3	3.8	3.8	3.6	3.5	2.8	2.6	2.3
世田谷区	中央区	文京区	足立区	三鷹市	東村山市	国立市	狛江市	清瀬市	東久留米市	檜原村	東大和市	八丈町	江東区	北区	荒川区
0.7	0.0	0.0	0.0	0.0	0.0	0.0	0.0	0.0	0.0	0.0	※1	※1	※2	※2	※2
板橋区	江戸川区	青梅市	府中市	昭島市	調布市	小金井市	小平市	日野市	国分寺市	福生市	武蔵村山市	多摩市	羽村市	あきる野市	西東京市
※2	※2	※2	※2	※2	※2	※2	※2	※2	※2	※2	※2	※2	※2	※2	※2
瑞穂町	日の出町	奥多摩町	大島町	利島村	新島村	神津島村	三宅村	御蔵島村	青ヶ島村	小笠原村	豊島区	稲城市	中野区		
※2	※2	※2	※2	※2	※2	※2	※2	※2	※2	※2	※3	※4	※5		

- ※1 要精検率0%
- ※2 個別検診の実施なし
- ※3 胸部XP+CT+喀痰細胞診を実施
- ※4 国の指針以外の検診方法のみ提供
- ※5 肺がん検診実施なし

80.0%

70.0%

60.0%

50.0%

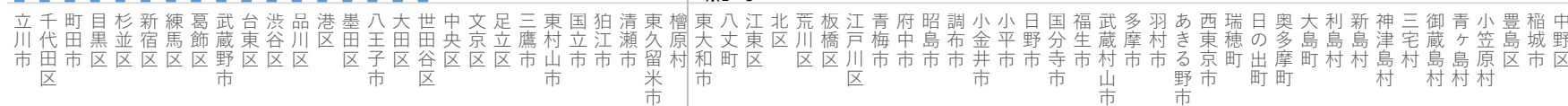
40.0%

30.0%

20.0%

10.0%

0.0%



※1~5

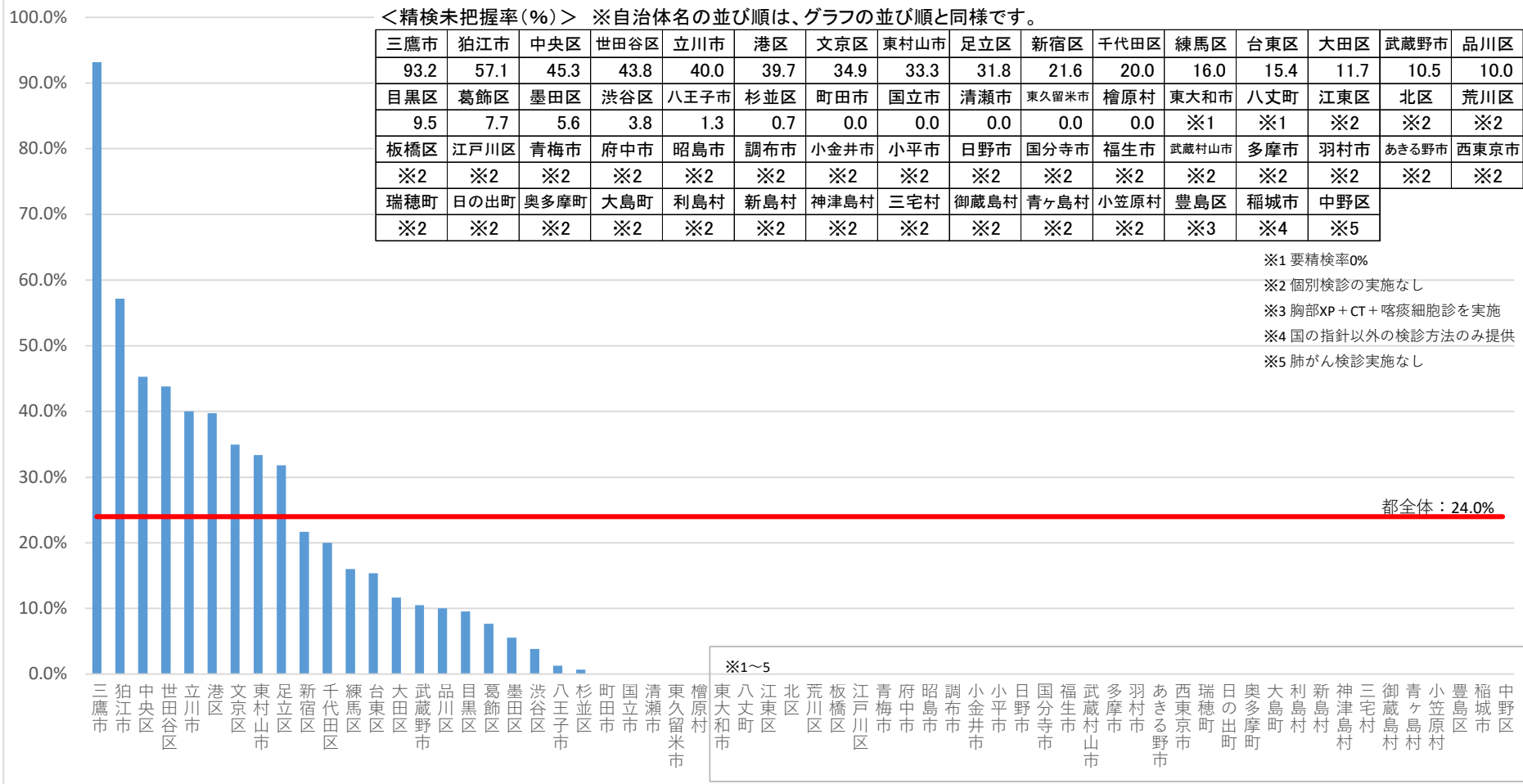
精検未受診率(%) = 精検未受診者数 / 要精検者数

※精検未受診率は、精検未把握率が高い場合には低くなることに注意（精検受診者以外を全て未把握に計上している場合は、未受診率は0%となる。）。

このページでは、各自治体からの報告をもとに精検未受診者数（分子）の定義が自治体間で異なるよう都が確認した値を示しています。

肺がん検診 精検未把握率（令和4年度、個別検診）（％）

40~69歳



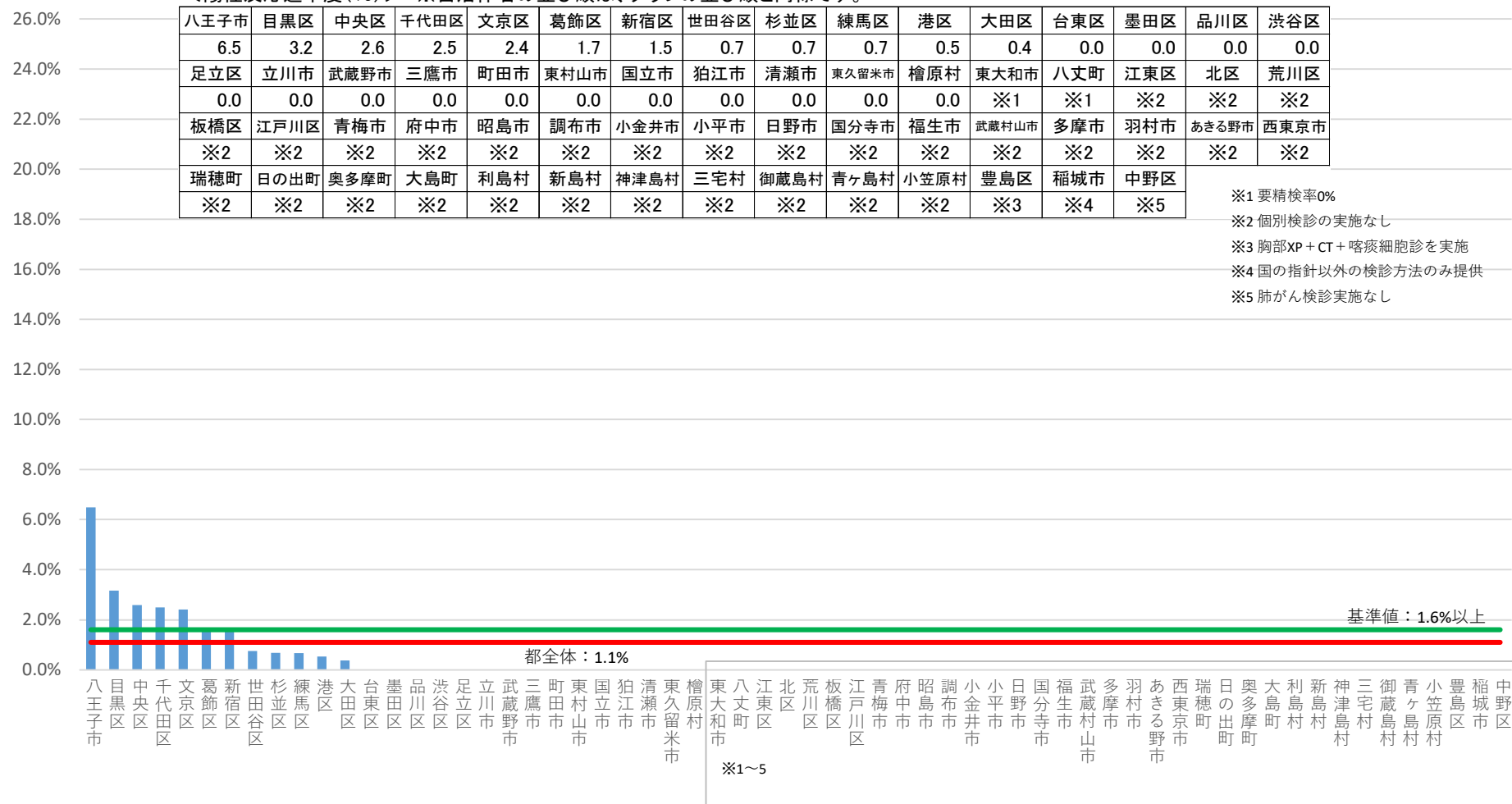
精検未把握率（％） = 精検未把握者数 / 要精検者数

このページでは、各自治体からの報告をもとに精検未把握者数（分子）の定義が自治体間で異なるよう都が確認した値を示しています。

肺がん検診 陽性反応適中度（令和4年度、個別検診）（％）

40~69歳

<陽性反応適中度(%)> ※自治体名の並び順は、グラフの並び順と同様です。



陽性反応適中度（％） = がんであった者 / 要精検者数

基準値：1.6%以上（「がん検診事業のあり方について 令和6年7月 がん検診のあり方に関する検討会」より）

このページでは、各自治体からの報告をもとにがんであった者の数（分子）の定義が自治体間で異なるよう都が確認した値を示しています。

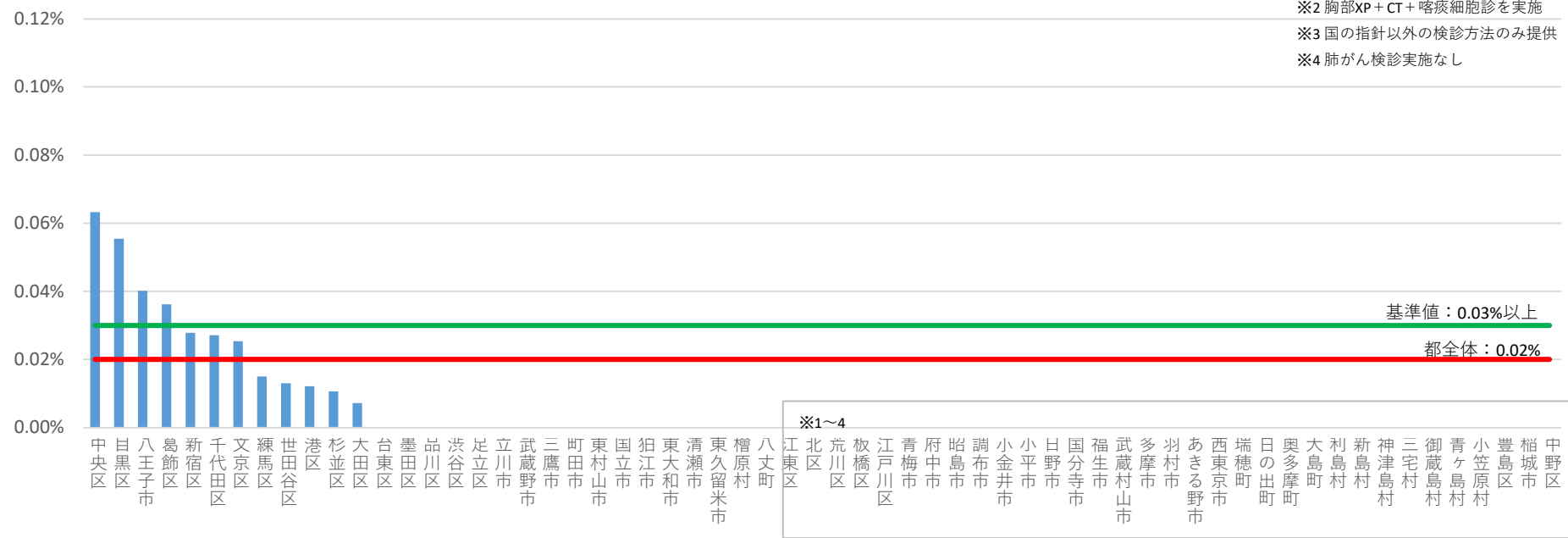
肺がん検診 がん発見率（令和4年度、個別検診）（％）

40~69歳

<がん発見率(%)> ※自治体名の並び順は、グラフの並び順と同様です。

0.20%	中央区	目黒区	八王子市	葛飾区	新宿区	千代田区	文京区	練馬区	世田谷区	港区	杉並区	大田区	台東区	墨田区	品川区	渋谷区
	0.06	0.06	0.04	0.04	0.03	0.03	0.03	0.02	0.01	0.01	0.01	0.01	0.00	0.00	0.00	0.00
0.18%	足立区	立川市	武蔵野市	三鷹市	町田市	東村山市	国立市	狛江市	東大和市	清瀬市	東久留米市	檜原村	八丈町	江東区	北区	荒川区
	0.00	0.00	0.00	0.00	0.00	0.00	0.00	0.00	0.00	0.00	0.00	0.00	0.00	※1	※1	※1
0.16%	板橋区	江戸川区	青梅市	府中市	昭島市	調布市	小金井市	小平市	日野市	国分寺市	福生市	武蔵村山市	多摩市	羽村市	あきる野市	西東京市
	※1	※1	※1	※1	※1	※1	※1	※1	※1	※1	※1	※1	※1	※1	※1	※1
0.14%	瑞穂町	日の出町	奥多摩町	大島町	利島村	新島村	神津島村	三宅村	御蔵島村	青ヶ島村	小笠原村	豊島区	稲城市	中野区		
	※1	※1	※1	※1	※1	※1	※1	※1	※1	※1	※1	※2	※3	※4		

- ※1 個別検診の実施なし
- ※2 胸部XP + CT + 喀痰細胞診を実施
- ※3 国の指針以外の検診方法のみ提供
- ※4 肺がん検診実施なし



がん発見率 (%) = がんであった者 / 受診者数

基準値：0.03%以上（「がん検診事業のあり方について 令和6年7月 がん検診のあり方に関する検討会」より）

このページでは、各自治体からの報告をもとに、がんであった者の数（分子）や受診者数（分母）の定義が自治体間で異なるよう都が確認した値を示しています。

（令和6年度東京都がん検診精度管理評価事業）

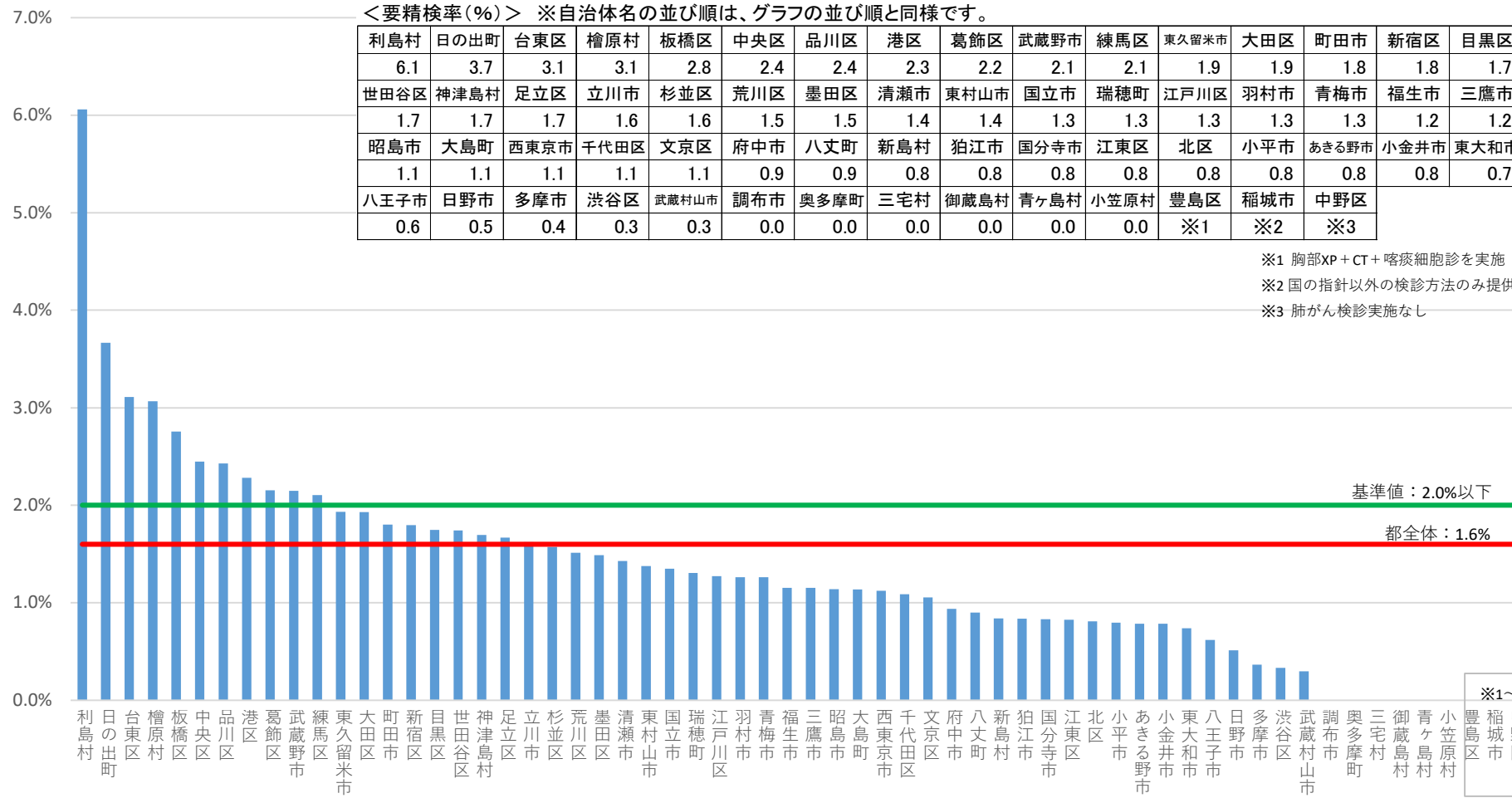
肺がん検診 要精検率（令和4年度、合計）（％）

40~69歳

<要精検率(%)> ※自治体名の並び順は、グラフの並び順と同様です。

利島村	日の出町	台東区	檜原村	板橋区	中央区	品川区	港区	葛飾区	武蔵野市	練馬区	東久留米市	大田区	町田市	新宿区	目黒区
6.1	3.7	3.1	3.1	2.8	2.4	2.4	2.3	2.2	2.1	2.1	1.9	1.9	1.8	1.8	1.7
世田谷区	神津島村	足立区	立川市	杉並区	荒川区	墨田区	清瀬市	東村山市	国立市	瑞穂町	江戸川区	羽村市	青梅市	福生市	三鷹市
1.7	1.7	1.7	1.6	1.6	1.5	1.5	1.4	1.4	1.3	1.3	1.3	1.3	1.3	1.2	1.2
昭島市	大島町	西東京市	千代田区	文京区	府中市	八丈町	新島村	狛江市	国分寺市	江東区	北区	小平市	あきる野市	小金井市	東大和市
1.1	1.1	1.1	1.1	1.1	0.9	0.9	0.8	0.8	0.8	0.8	0.8	0.8	0.8	0.8	0.7
八王子市	日野市	多摩市	渋谷区	武蔵村山市	調布市	奥多摩町	三宅村	御蔵島村	青ヶ島村	小笠原村	豊島区	稲城市	中野区		
0.6	0.5	0.4	0.3	0.3	0.0	0.0	0.0	0.0	0.0	0.0	※1	※2	※3		

- ※1 胸部XP+CT+喀痰細胞診を実施
- ※2 国の指針以外の検診方法のみ提供
- ※3 肺がん検診実施なし



要精検率（％）＝ 要精検者数 / 受診者数

基準値：2.0%以下（「がん検診事業のあり方について 令和6年7月 がん検診のあり方に関する検討会」より）

このページでは、各自治体からの報告をもとに受診者数（分母）の定義が自治体間で異なるよう都が確認した値を示しています。

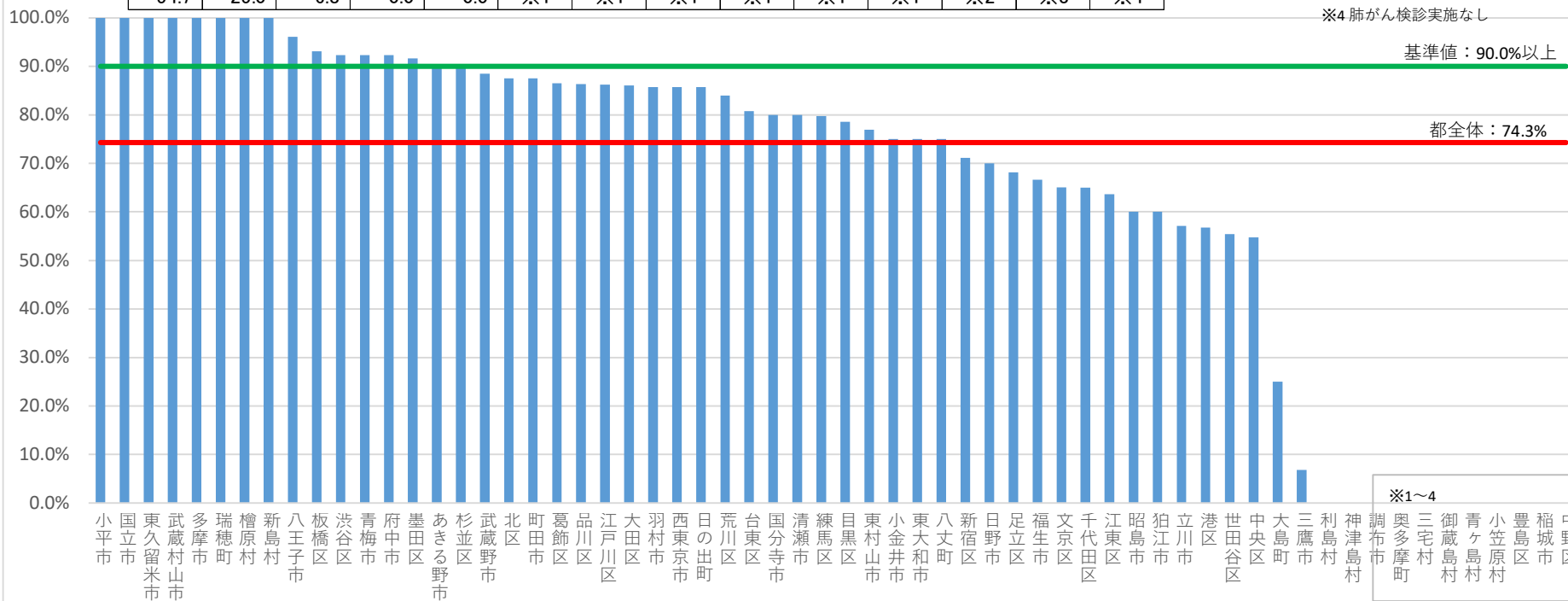
肺がん検診 精検受診率（令和4年度、合計）（％）

40~69歳

<精検受診率(%)> ※自治体名の並び順は、グラフの並び順と同様です。

小平市	国立市	東久留米市	武蔵村山市	多摩市	瑞穂町	檜原村	新島村	八王子市	板橋区	渋谷区	青梅市	府中市	墨田区	あきる野市	杉並区
100.0	100.0	100.0	100.0	100.0	100.0	100.0	100.0	96.1	93.1	92.3	92.3	92.3	91.7	90.5	89.8
武蔵野市	北区	町田市	葛飾区	品川区	江戸川区	大田区	羽村市	西東京市	日の出町	荒川区	台東区	国分寺市	清瀬市	練馬区	目黒区
88.5	87.5	87.5	86.5	86.4	86.2	86.1	85.7	85.7	85.7	84.0	80.8	80.0	80.0	79.7	78.6
東村山市	小金井市	東大和市	八丈町	新宿区	日野市	足立区	福生市	文京区	千代田区	江東区	昭島市	狛江市	立川市	港区	世田谷区
76.9	75.0	75.0	75.0	71.1	70.0	68.2	66.7	65.1	65.0	63.6	60.0	60.0	57.1	56.8	55.5
中央区	大島町	三鷹市	利島村	神津島村	調布市	奥多摩町	三宅村	御蔵島村	青ヶ島村	小笠原村	豊島区	稲城市	中野区		
54.7	25.0	6.8	0.0	0.0	※1	※1	※1	※1	※1	※1	※2	※3	※4		

- ※1 要精検率0%
- ※2 胸部XP+CT+喀痰細胞診を実施
- ※3 国の指針以外の検診方法のみ提供
- ※4 肺がん検診実施なし



精検受診率（％）＝ 精検受診者数 / 要精検者数

基準値：90%以上（「がん検診事業のあり方について 令和6年7月 がん検診のあり方に関する検討会」より）

このページでは、各自治体からの報告をもとに精検受診者数（分子）の定義が自治体間で異なるよう都が確認した値を示しています。

肺がん検診 精検未受診率（令和4年度、合計）（％）

40~69歳

<精検未受診率(%)> ※自治体名の並び順は、グラフの並び順と同様です。

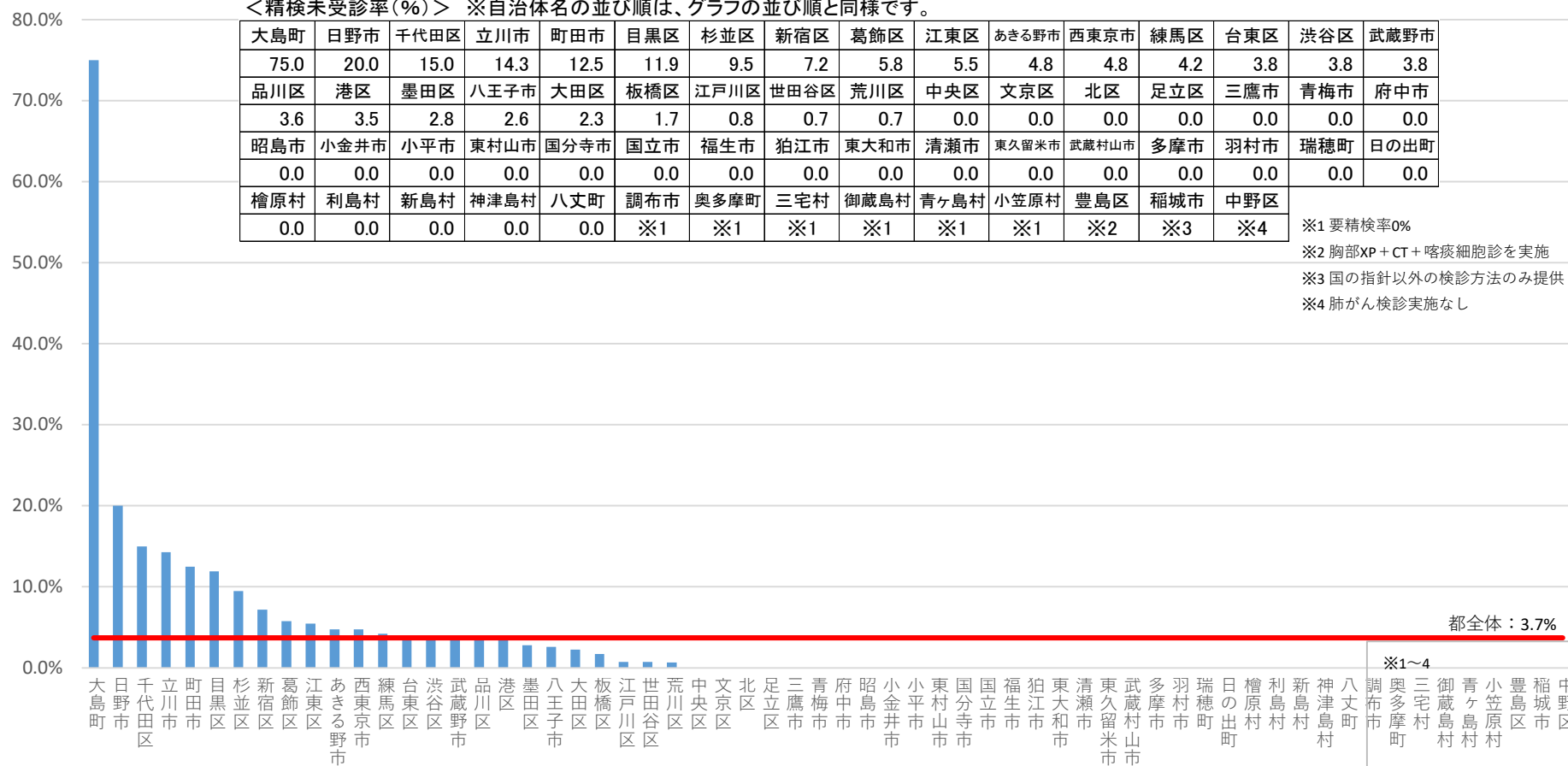
大島町	日野市	千代田区	立川市	町田市	目黒区	杉並区	新宿区	葛飾区	江東区	あきる野市	西東京市	練馬区	台東区	渋谷区	武蔵野市
75.0	20.0	15.0	14.3	12.5	11.9	9.5	7.2	5.8	5.5	4.8	4.8	4.2	3.8	3.8	3.8
品川区	港区	墨田区	八王子市	大田区	板橋区	江戸川区	世田谷区	荒川区	中央区	文京区	北区	足立区	三鷹市	青梅市	府中市
3.6	3.5	2.8	2.6	2.3	1.7	0.8	0.7	0.7	0.0	0.0	0.0	0.0	0.0	0.0	0.0
昭島市	小金井市	小平市	東村山市	国分寺市	国立市	福生市	狛江市	東大和市	清瀬市	東久留米市	武蔵村山市	多摩市	羽村市	瑞穂町	日の出町
0.0	0.0	0.0	0.0	0.0	0.0	0.0	0.0	0.0	0.0	0.0	0.0	0.0	0.0	0.0	0.0
檜原村	利島村	新島村	神津島村	八丈町	調布市	奥多摩町	三宅村	御蔵島村	青ヶ島村	小笠原村	豊島区	稲城市	中野区		
0.0	0.0	0.0	0.0	0.0	※1	※1	※1	※1	※1	※1	※2	※3	※4		

※1 要精検率0%

※2 胸部XP+CT+喀痰細胞診を実施

※3 国の指針以外の検診方法のみ提供

※4 肺がん検診実施なし



精検未受診率（％）＝ 精検未受診者数 / 要精検者数

※精検未受診率は、精検未把握率が高い場合には低くなることに注意（精検受診者以外を全て未把握に計上している場合は、未受診率は0%となる。）。

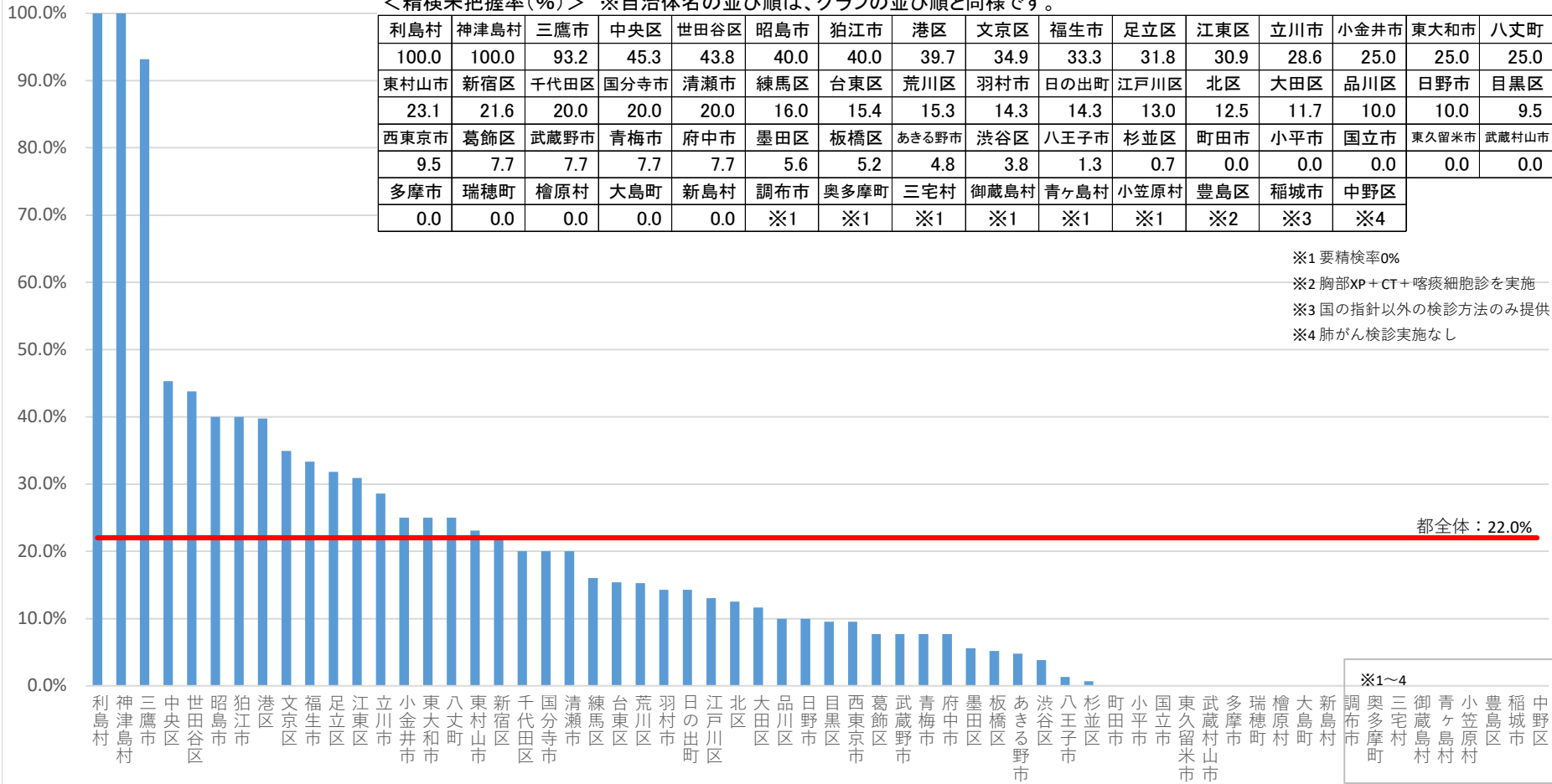
このページでは、各自治体からの報告をもとに精検未受診者数（分子）の定義が自治体間で異なるよう都が確認した値を示しています。

肺がん検診 精検未把握率（令和4年度、合計）（％）

40~69歳

<精検未把握率(%)> ※自治体名の並び順は、グラフの並び順と同様です。

利島村	神津島村	三鷹市	中央区	世田谷区	昭島市	狛江市	港区	文京区	福生市	足立区	江東区	立川市	小金井市	東大和市	八丈町
100.0	100.0	93.2	45.3	43.8	40.0	40.0	39.7	34.9	33.3	31.8	30.9	28.6	25.0	25.0	25.0
東村山市	新宿区	千代田区	国分寺市	清瀬市	練馬区	台東区	荒川区	羽村市	日の出町	江戸川区	北区	大田区	品川区	日野市	目黒区
23.1	21.6	20.0	20.0	20.0	16.0	15.4	15.3	14.3	14.3	13.0	12.5	11.7	10.0	10.0	9.5
西東京市	葛飾区	武蔵野市	青梅市	府中市	墨田区	板橋区	あきる野市	渋谷区	八王子市	杉並区	町田市	小平市	国立市	東久留米市	武蔵村山市
9.5	7.7	7.7	7.7	7.7	5.6	5.2	4.8	3.8	1.3	0.7	0.0	0.0	0.0	0.0	0.0
多摩市	瑞穂町	檜原村	大島町	新島村	調布市	奥多摩町	三宅村	御蔵島村	青ヶ島村	小笠原村	豊島区	稲城市	中野区		
0.0	0.0	0.0	0.0	0.0	※1	※1	※1	※1	※1	※1	※2	※3	※4		



- ※1 要精検率0%
- ※2 胸部XP+CT+喀痰細胞診を実施
- ※3 国の指針以外の検診方法のみ提供
- ※4 肺がん検診実施なし

※1~4

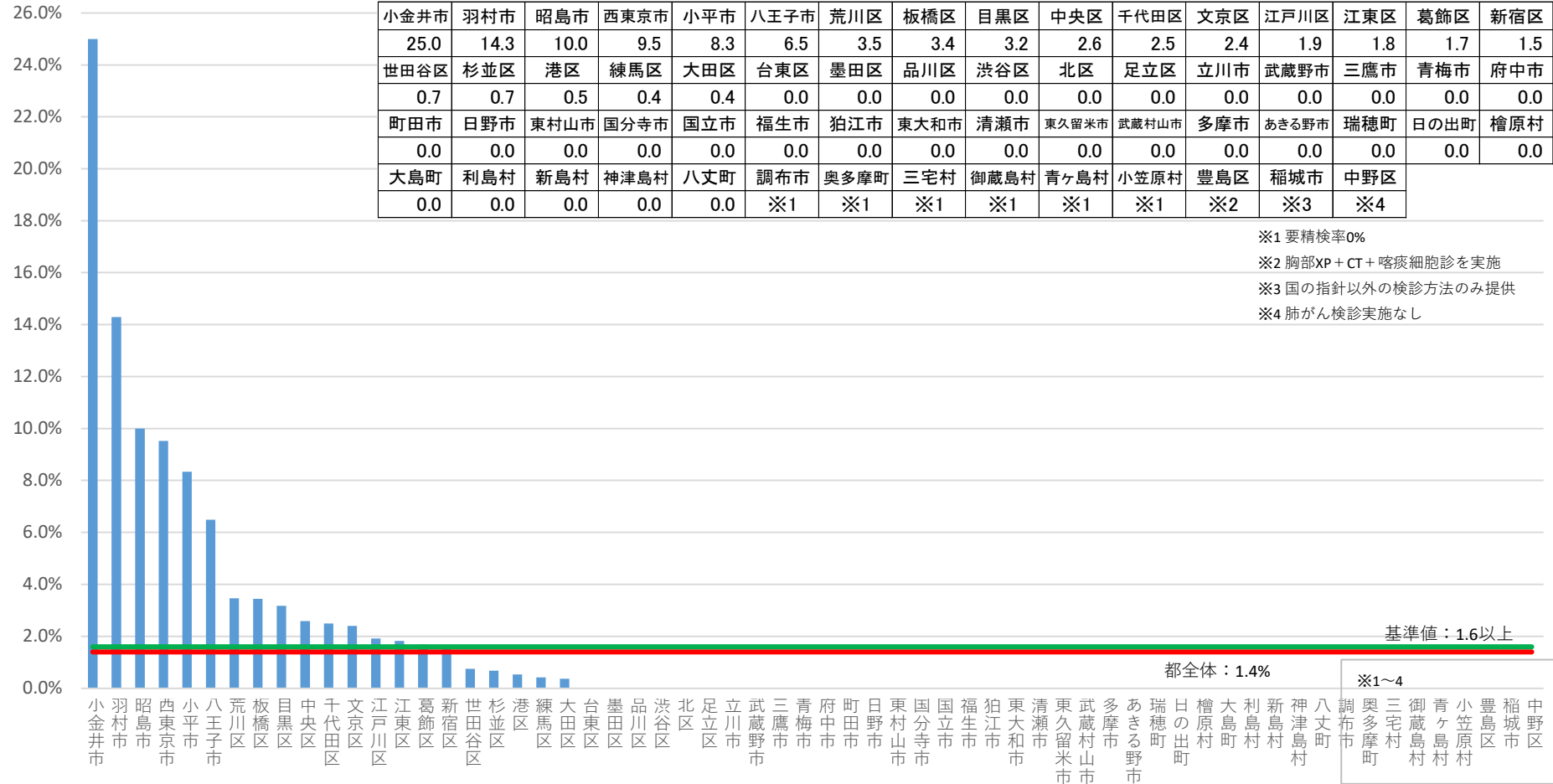
精検未把握率（％）＝ 精検未把握者数 / 要精検者数

このページでは、各自治体からの報告をもとに精検未把握者数（分子）の定義が自治体間で異なるよう都が確認した値を示しています。

肺がん検診 陽性反応適中度（令和4年度、合計）（％）

40~69歳

＜陽性反応適中度（％）＞ ※自治体名の並び順は、グラフの並び順と同様です。



陽性反応適中度（％） = がんであった者 / 要精検者数

基準値：1.6%以上（「がん検診事業のあり方について 令和6年7月 がん検診のあり方に関する検討会」より）

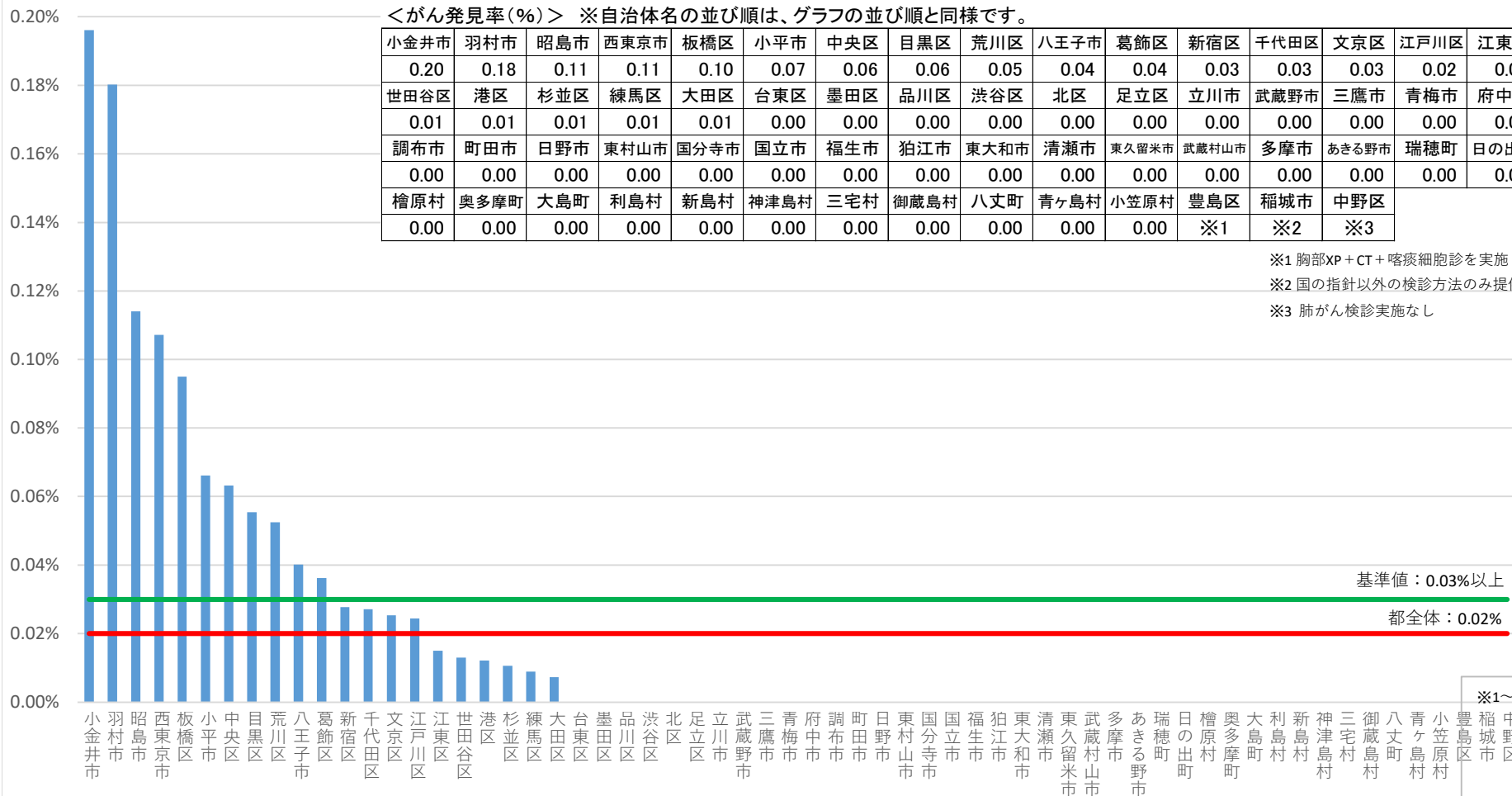
このページでは、各自治体からの報告をもとにがんであった者の数（分子）の定義が自治体間で異なるよう都が確認した値を示しています。

肺がん検診 がん発見率（令和4年度、合計）（％）

40~69歳

＜がん発見率（％）＞ ※自治体名の並び順は、グラフの並び順と同様です。

小金井市	羽村市	昭島市	西東京市	板橋区	小平市	中央区	目黒区	荒川区	八王子市	葛飾区	新宿区	千代田区	文京区	江戸川区	江東区
0.20	0.18	0.11	0.11	0.10	0.07	0.06	0.06	0.05	0.04	0.04	0.03	0.03	0.03	0.02	0.01
世田谷区	港区	杉並区	練馬区	大田区	台東区	墨田区	品川区	渋谷区	北区	足立区	立川市	武蔵野市	三鷹市	青梅市	府中市
0.01	0.01	0.01	0.01	0.01	0.00	0.00	0.00	0.00	0.00	0.00	0.00	0.00	0.00	0.00	0.00
調布市	町田市	日野市	東村山市	国分寺市	国立市	福生市	狛江市	東大和市	清瀬市	東久留米市	武蔵村山市	多摩市	あきる野市	瑞穂町	日の出町
0.00	0.00	0.00	0.00	0.00	0.00	0.00	0.00	0.00	0.00	0.00	0.00	0.00	0.00	0.00	0.00
檜原村	奥多摩町	大島町	利島村	新島村	神津島村	三宅村	御蔵島村	八丈町	青ヶ島村	小笠原村	豊島区	稲城市	中野区		
0.00	0.00	0.00	0.00	0.00	0.00	0.00	0.00	0.00	0.00	0.00	※1	※2	※3		



がん発見率（％） = がんであった者 / 受診者数

基準値：0.03%以上（「がん検診事業のあり方について 令和6年7月 がん検診のあり方に関する検討会」より）

このページでは、各自治体からの報告をもとに、がんであった者の数（分子）や受診者数（分母）の定義が自治体間で異なるよう都が確認した値を示しています。

大腸がん検診 受診率（令和5年度、合計）（％）

40~69歳

100.0%

<受診率(%)> ※自治体名の並び順は、グラフの並び順と同様です。

御蔵島村	三宅村	青ヶ島村	小笠原村	檜原村	利島村	大島町	港区	千代田区	奥多摩町	あきる野市	荒川区	目黒区	板橋区	八丈町	中央区
55.8	45.1	43.5	42.2	36.9	36.0	28.9	26.1	25.5	24.2	23.4	23.1	21.8	20.9	20.8	20.7
福生市	武蔵野市	日の出町	台東区	新島村	羽村市	多摩市	国分寺市	文京区	瑞穂町	渋谷区	西東京市	中野区	新宿区	八王子市	国立市
19.8	19.1	18.3	17.8	17.1	16.5	15.7	15.6	15.6	15.2	14.8	14.8	14.7	14.5	14.5	14.3
豊島区	墨田区	狛江市	調布市	江東区	青梅市	小平市	日野市	杉並区	練馬区	東久留米市	三鷹市	足立区	神津島村	東村山市	葛飾区
14.3	14.2	13.6	13.6	13.5	13.4	13.2	12.8	12.6	12.6	12.2	12.2	12.0	12.0	11.6	11.4
大田区	北区	江戸川区	世田谷区	品川区	町田市	稲城市	府中市	清瀬市	小金井市	昭島市	立川市	武蔵村山市	東大和市		
10.5	10.4	10.2	10.1	9.8	9.2	9.0	8.8	8.3	8.0	7.6	6.7	5.8	5.5		

60.0%

50.0%

40.0%

30.0%

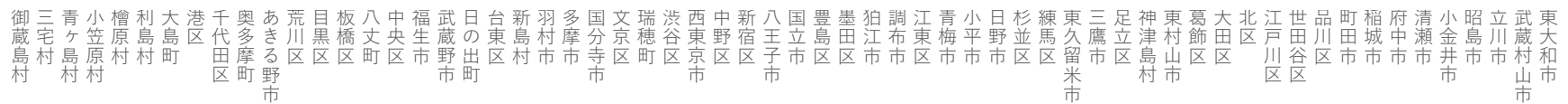
20.0%

10.0%

0.0%

目標値：50.0%以上

都全体：13.4%



受診率（％）＝受診者数／（該当年齢の人口×対象人口率） 【対象人口率】特別区：55.3％ 市町村：56.2％ 島しょ：55.6％

目標値：50%以上（「東京都がん対策推進計画（第二次改定）H30.3改定」より）

なお、次年度からは60%以上（「東京都がん対策推進計画（第三次改定）R6.3改定」より）が目標値となります。

このページでは、各自治体からの報告をもとに受診者数（分子）や対象者数（分母）の定義が自治体間で異なるよう都が確認した値を示しています。

（令和6年度東京都がん検診精度管理評価事業）

大腸がん検診 要精検率（令和4年度、集団検診）（％）

40~69歳

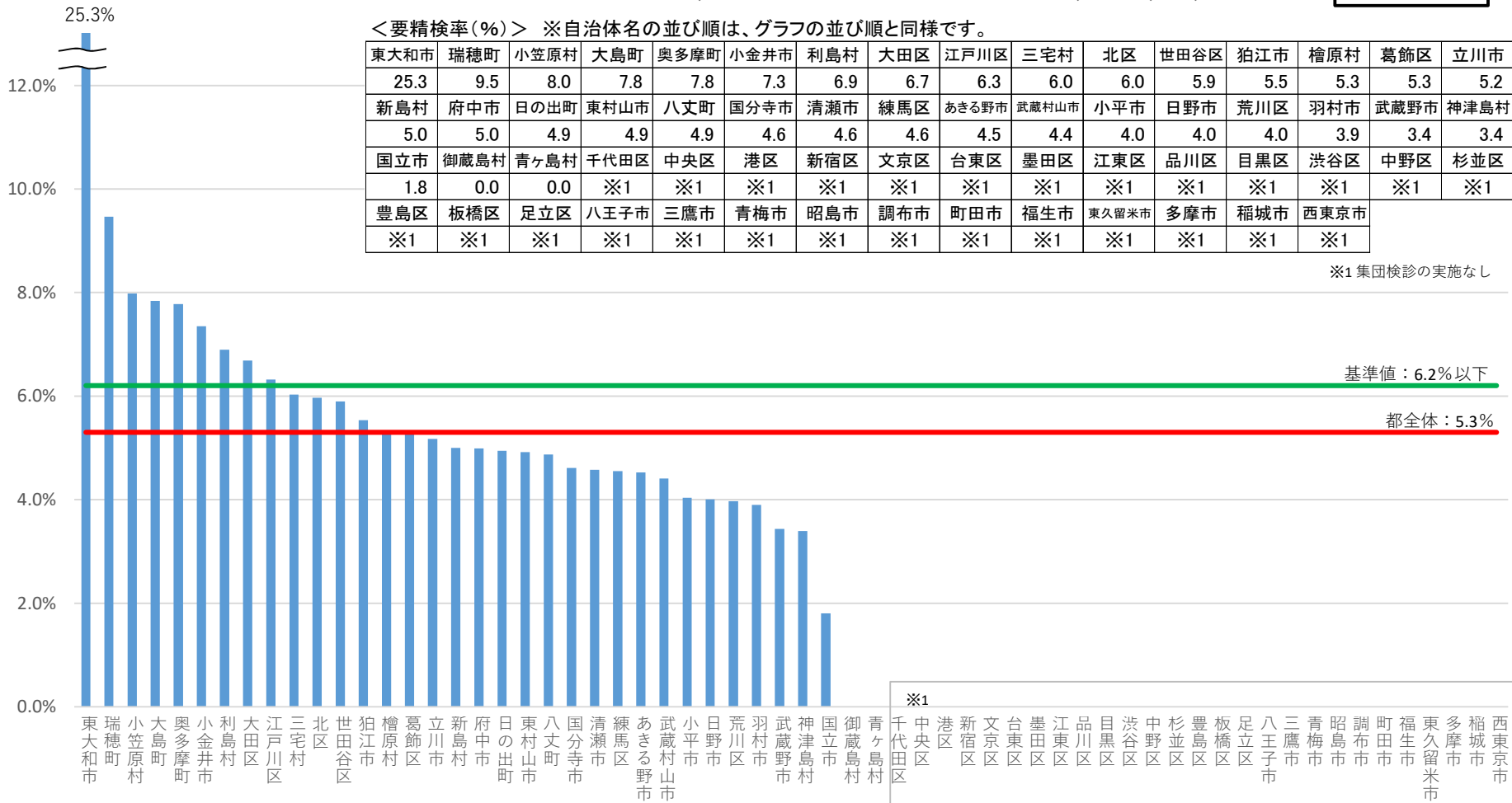
<要精検率(%)> ※自治体名の並び順は、グラフの並び順と同様です。

東大和市	瑞穂町	小笠原村	大島町	奥多摩町	小金井市	利島村	大田区	江戸川区	三宅村	北区	世田谷区	狛江市	檜原村	葛飾区	立川市
25.3	9.5	8.0	7.8	7.8	7.3	6.9	6.7	6.3	6.0	6.0	5.9	5.5	5.3	5.3	5.2
新島村	府中市	日の出町	東村山市	八丈町	国分寺市	清瀬市	練馬区	あきる野市	武蔵村山市	小平市	日野市	荒川区	羽村市	武蔵野市	神津島村
5.0	5.0	4.9	4.9	4.9	4.6	4.6	4.6	4.5	4.4	4.0	4.0	4.0	3.9	3.4	3.4
国立市	御蔵島村	青ヶ島村	千代田区	中央区	港区	新宿区	文京区	台東区	墨田区	江東区	品川区	目黒区	渋谷区	中野区	杉並区
1.8	0.0	0.0	※1	※1	※1	※1	※1	※1	※1	※1	※1	※1	※1	※1	※1
豊島区	板橋区	足立区	八王子市	三鷹市	青梅市	昭島市	調布市	町田市	福生市	東久留米市	多摩市	稲城市	西東京市		
※1	※1	※1	※1	※1	※1	※1	※1	※1	※1	※1	※1	※1	※1		

※1 集団検診の実施なし

基準値：6.2%以下

都全体：5.3%



要精検率（％）＝ 要精検者数 / 受診者数

基準値：6.2%以下（「がん検診事業のあり方について 令和6年7月 がん検診のあり方に関する検討会」より）

このページでは、各自治体からの報告をもとに受診者数（分母）の定義が自治体間で異なるよう都が確認した値を示しています。

（令和6年度東京都がん検診精度管理評価事業）

大腸がん検診 精検受診率（令和4年度、集団検診）（％）

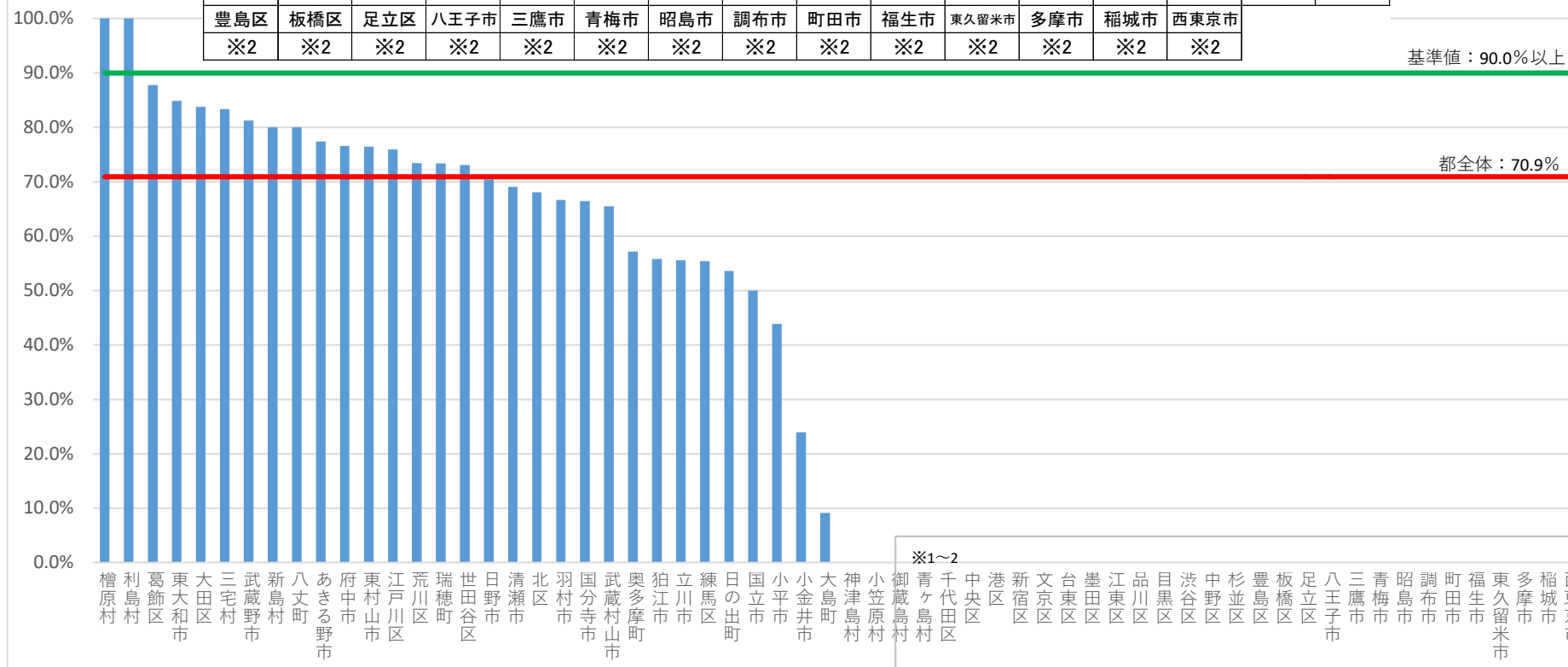
40~69歳

<精検受診率(%)> ※自治体名の並び順は、グラフの並び順と同様です。

檜原村	利島村	葛飾区	東大和市	大田区	三宅村	武蔵野市	新島村	八丈町	あきる野市	府中市	東村山市	江戸川区	荒川区	瑞穂町	世田谷区
100.0	100.0	87.8	84.9	83.7	83.3	81.3	80.0	80.0	77.4	76.6	76.4	75.9	73.4	73.3	73.1
日野市	清瀬市	北区	羽村市	国分寺市	武蔵村山市	奥多摩町	狛江市	立川市	練馬区	日の出町	国立市	小平市	小金井市	大島町	神津島村
70.4	69.0	68.1	66.7	66.4	65.5	57.1	55.8	55.6	55.4	53.6	50.0	43.8	23.9	9.1	0.0
小笠原村	御蔵島村	青ヶ島村	千代田区	中央区	港区	新宿区	文京区	台東区	墨田区	江東区	品川区	目黒区	渋谷区	中野区	杉並区
0.0	※1	※1	※2	※2	※2	※2	※2	※2	※2	※2	※2	※2	※2	※2	※2
豊島区	板橋区	足立区	八王子市	三鷹市	青梅市	昭島市	調布市	町田市	福生市	東久留米市	多摩市	稲城市	西東京市		
※2	※2	※2	※2	※2	※2	※2	※2	※2	※2	※2	※2	※2	※2		

※1 要精検率 0%
 ※2 集団検診の実施なし

基準値：90.0%以上



精検受診率（％）＝ 精検受診者数 / 要精検者数

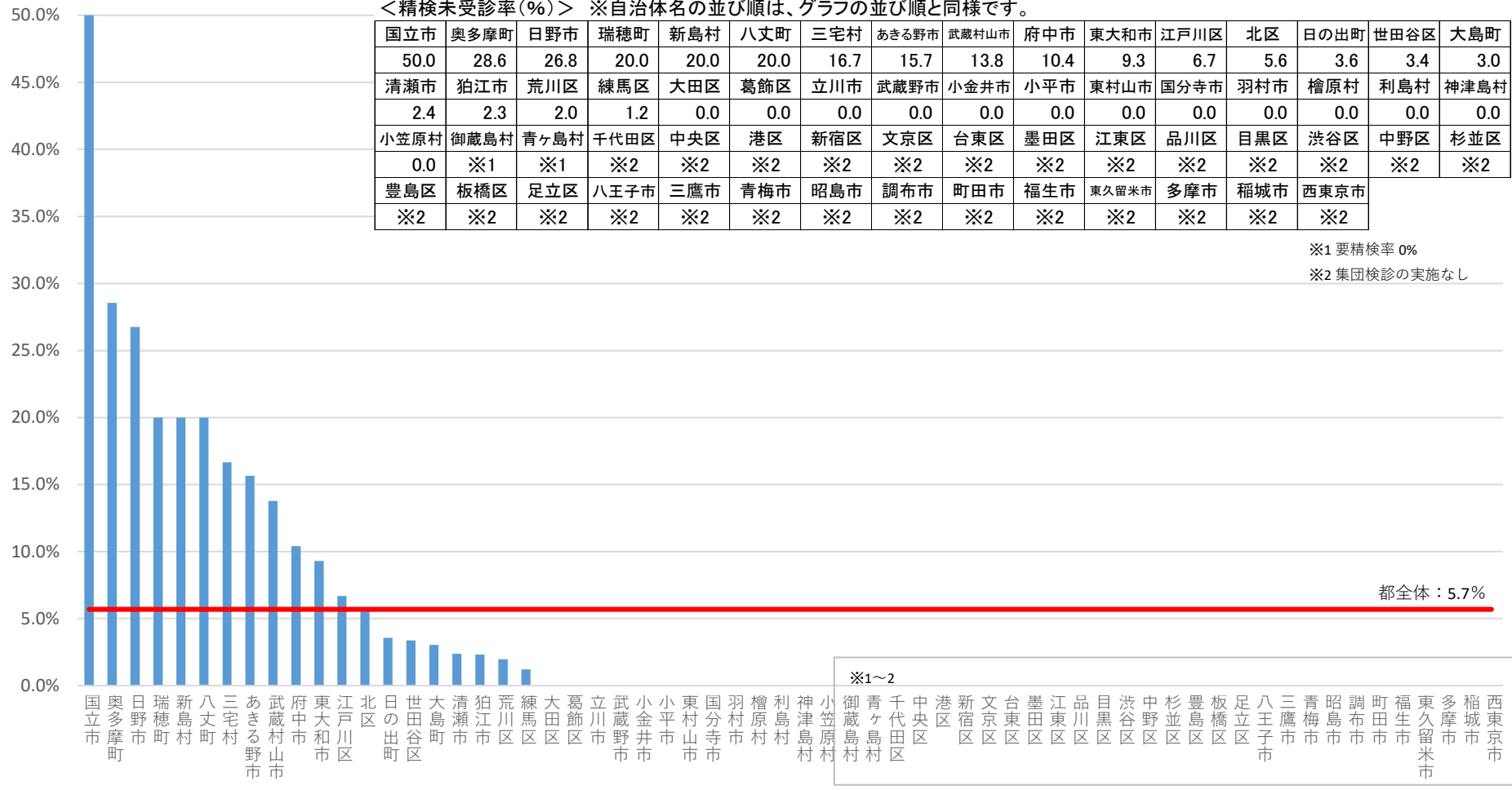
基準値：90%以上（「がん検診事業のあり方について 令和6年7月 がん検診のあり方に関する検討会」より）

このページでは、各自治体からの報告をもとに精検受診者数（分子）の定義が自治体間で異なるよう都が確認した値を示しています。

大腸がん検診 精検未受診率（令和4年度、集団検診）（％）

40~69歳

＜精検未受診率（％）＞ ※自治体名の並び順は、グラフの並び順と同様です。



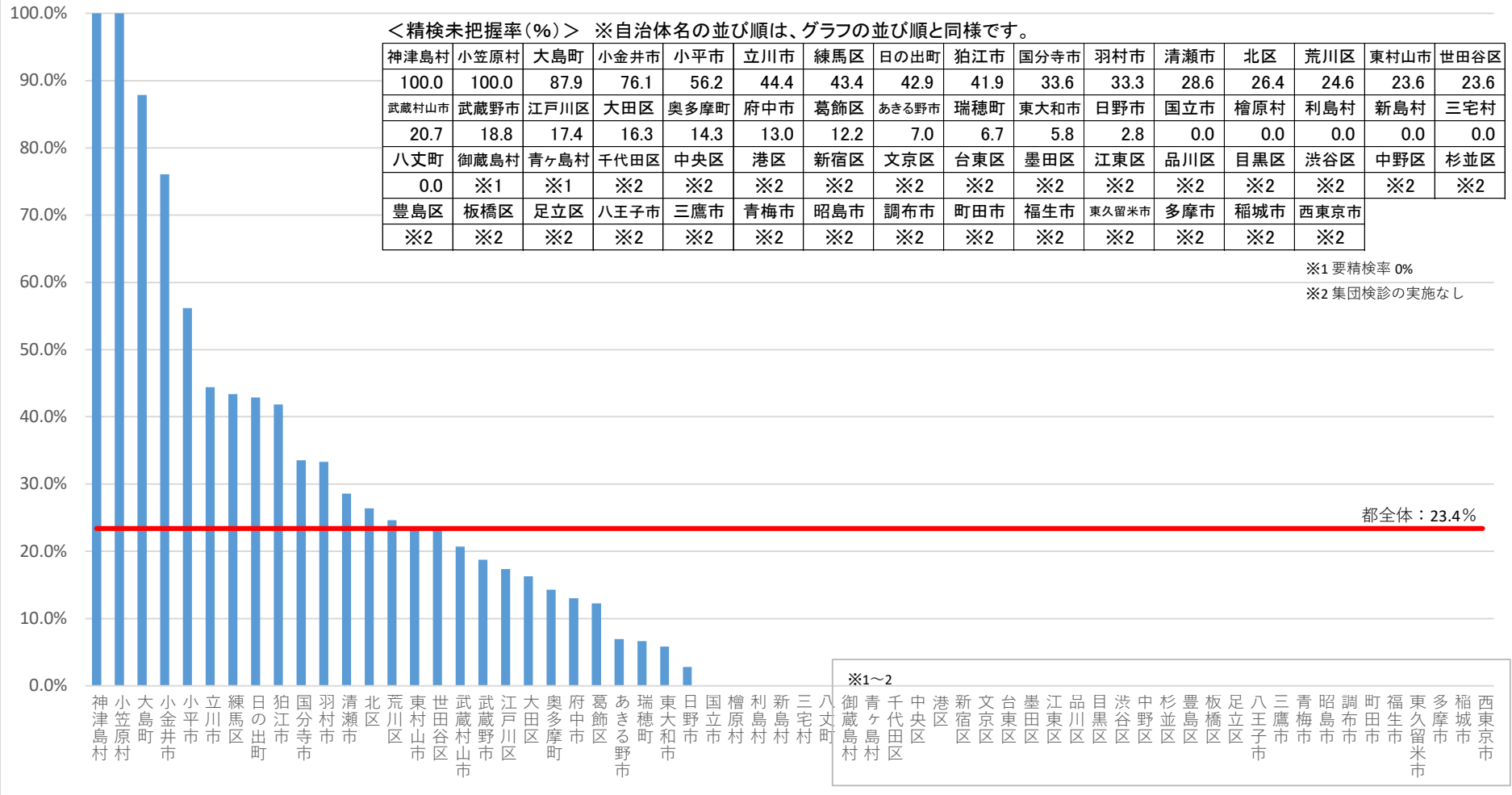
精検未受診率（％）＝ 精検未受診者数 / 要精検者数

※精検未受診率は、精検未把握率が高い場合には低くなることに注意（精検受診者以外を全て未把握に計上している場合は、未受診率は0%となる。）。

このページでは、各自治体からの報告をもとに精検未受診者数（分子）の定義が自治体間で異なるよう都が確認した値を示しています。

大腸がん検診 精検未把握率（令和4年度、集団検診）（％）

40~69歳



精検未把握率（％）＝ 精検未把握者数 / 要精検者数

このページでは、各自治体からの報告をもとに精検未把握者数（分子）の定義が自治体間で異ならないよう都が確認した値を示しています。

大腸がん検診 陽性反応適中度（令和4年度、集団検診）（％）

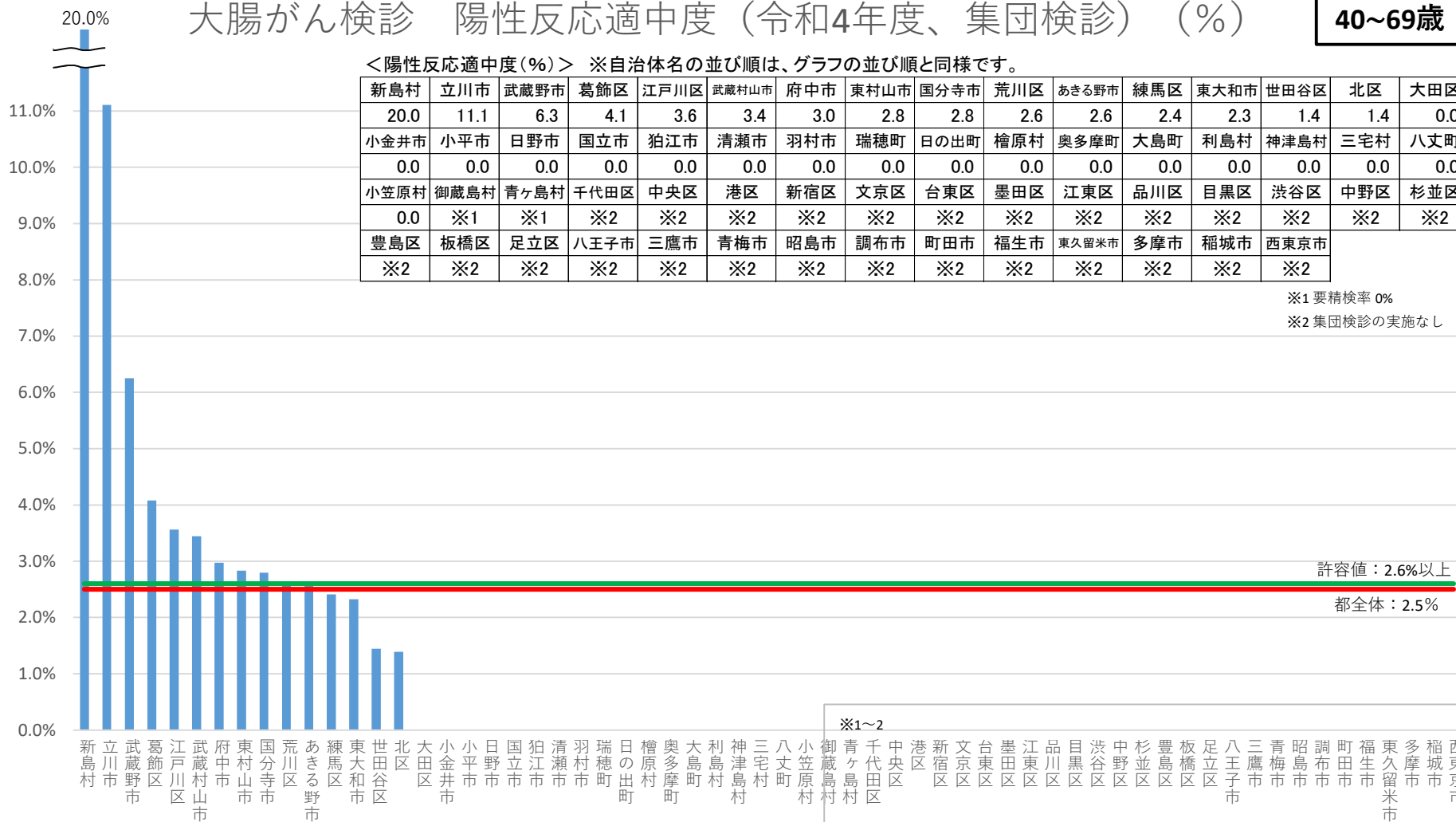
40~69歳

<陽性反応適中度(%)> ※自治体名の並び順は、グラフの並び順と同様です。

新島村	立川市	武蔵野市	葛飾区	江戸川区	武蔵村山市	府中市	東村山市	国分寺市	荒川区	あきる野市	練馬区	東大和市	世田谷区	北区	大田区
20.0	11.1	6.3	4.1	3.6	3.4	3.0	2.8	2.8	2.6	2.6	2.4	2.3	1.4	1.4	0.0
小金井市	小平市	日野市	国立市	狛江市	清瀬市	羽村市	瑞穂町	日の出町	檜原村	奥多摩町	大島町	利島村	神津島村	三宅村	八丈町
0.0	0.0	0.0	0.0	0.0	0.0	0.0	0.0	0.0	0.0	0.0	0.0	0.0	0.0	0.0	0.0
小笠原村	御蔵島村	青ヶ島村	千代田区	中央区	港区	新宿区	文京区	台東区	墨田区	江東区	品川区	目黒区	渋谷区	中野区	杉並区
0.0	※1	※1	※2	※2	※2	※2	※2	※2	※2	※2	※2	※2	※2	※2	※2
豊島区	板橋区	足立区	八王子市	三鷹市	青梅市	昭島市	調布市	町田市	福生市	東久留米市	多摩市	稲城市	西東京市		
※2	※2	※2	※2	※2	※2	※2	※2	※2	※2	※2	※2	※2	※2		

※1 要精検率 0%

※2 集団検診の実施なし



陽性反応適中度（％）＝ がんであった者 / 要精検者数

基準値：2.6%以上（「がん検診事業のあり方について 令和6年7月 がん検診のあり方に関する検討会」より）

このページでは、各自治体からの報告をもとにがんであった者の数（分子）の定義が自治体間で異なるよう都が確認した値を示しています。

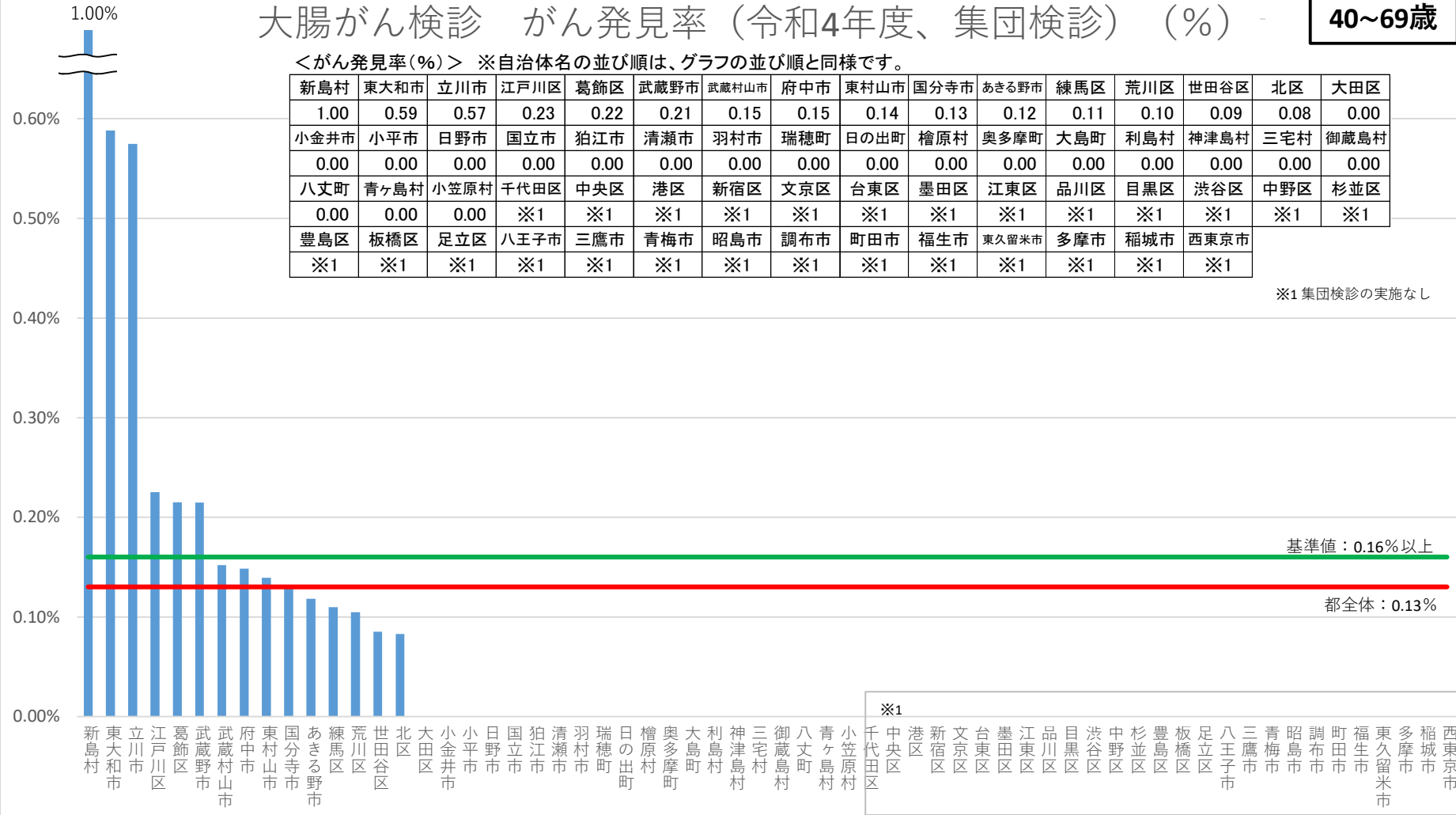
大腸がん検診 がん発見率（令和4年度、集団検診）（%）

40~69歳

<がん発見率(%)> ※自治体名の並び順は、グラフの並び順と同様です。

新島村	東大和市	立川市	江戸川区	葛飾区	武蔵野市	武蔵村山市	府中市	東村山市	国分寺市	あきる野市	練馬区	荒川区	世田谷区	北区	大田区
1.00	0.59	0.57	0.23	0.22	0.21	0.15	0.15	0.14	0.13	0.12	0.11	0.10	0.09	0.08	0.00
小金井市	小平市	日野市	国立市	狛江市	清瀬市	羽村市	瑞穂町	日の出町	檜原村	奥多摩町	大島町	利島村	神津島村	三宅村	御蔵島村
0.00	0.00	0.00	0.00	0.00	0.00	0.00	0.00	0.00	0.00	0.00	0.00	0.00	0.00	0.00	0.00
八丈町	青ヶ島村	小笠原村	千代田区	中央区	港区	新宿区	文京区	台東区	墨田区	江東区	品川区	目黒区	渋谷区	中野区	杉並区
0.00	0.00	0.00	※1	※1	※1	※1	※1	※1	※1	※1	※1	※1	※1	※1	※1
豊島区	板橋区	足立区	八王子市	三鷹市	青梅市	昭島市	調布市	町田市	福生市	東久留米市	多摩市	稲城市	西東京市		
※1	※1	※1	※1	※1	※1	※1	※1	※1	※1	※1	※1	※1	※1		

※1 集団検診の実施なし



基準値：0.16%以上

都全体：0.13%

※1
千代田区 中央区 港区 新宿区 文京区 台東区 墨田区 江東区 品川区 目黒区 渋谷区 中野区 杉並区 豊島区 板橋区 足立区 八王子市 三鷹市 青梅市 昭島市 調布市 町田市 福生市 東久留米市 多摩市 稲城市 西東京市

がん発見率（%） = がんであった者 / 受診者数

基準値：0.16%以上（「がん検診事業のあり方について 令和6年7月 がん検診のあり方に関する検討会」より）

このページでは、各自治体からの報告をもとに、がんであった者の数（分子）や受診者数（分母）の定義が自治体間で異なるよう都が確認した値を示しています。

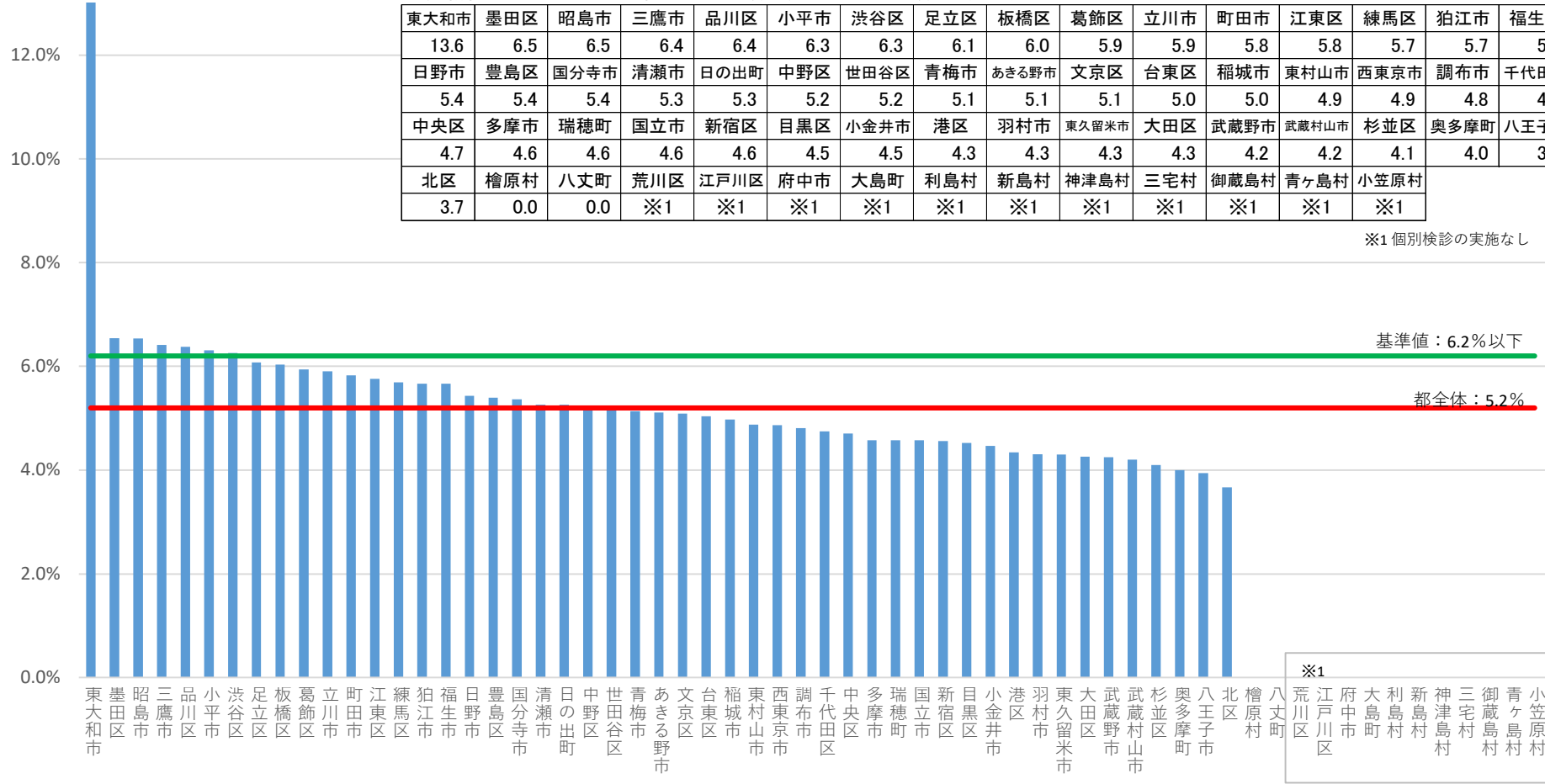
（令和6年度東京都がん検診精度管理評価事業）

大腸がん検診 要精検率（令和4年度、個別検診）（％）

40~69歳

＜要精検率（％）＞ ※自治体名の並び順は、グラフの並び順と同様です。

東大和市	墨田区	昭島市	三鷹市	品川区	小平市	渋谷区	足立区	板橋区	葛飾区	立川市	町田市	江東区	練馬区	狛江市	福生市
13.6	6.5	6.5	6.4	6.4	6.3	6.3	6.1	6.0	5.9	5.9	5.8	5.8	5.7	5.7	5.7
日野市	豊島区	国分寺市	清瀬市	日の出町	中野区	世田谷区	青梅市	あきる野市	文京区	台東区	稲城市	東村山市	西東京市	調布市	千代田区
5.4	5.4	5.4	5.3	5.3	5.2	5.2	5.1	5.1	5.1	5.0	5.0	4.9	4.9	4.8	4.7
中央区	多摩市	瑞穂町	国立市	新宿区	目黒区	小金井市	港区	羽村市	東久留米市	大田区	武蔵野市	武蔵村山市	杉並区	奥多摩町	八王子市
4.7	4.6	4.6	4.6	4.6	4.5	4.5	4.3	4.3	4.3	4.3	4.2	4.2	4.1	4.0	3.9
北区	檜原村	八丈町	荒川区	江戸川区	府中市	大島町	利島村	新島村	神津島村	三宅村	御蔵島村	青ヶ島村	小笠原村		
3.7	0.0	0.0	※1	※1	※1	※1	※1	※1	※1	※1	※1	※1	※1		



要精検率（％） = 要精検者数 / 受診者数

基準値：6.2%以下（「がん検診事業のあり方について 令和6年7月 がん検診のあり方に関する検討会」より）

このページでは、各自治体からの報告をもとに受診者数（分母）の定義が自治体間で異なるよう都が確認した値を示しています。

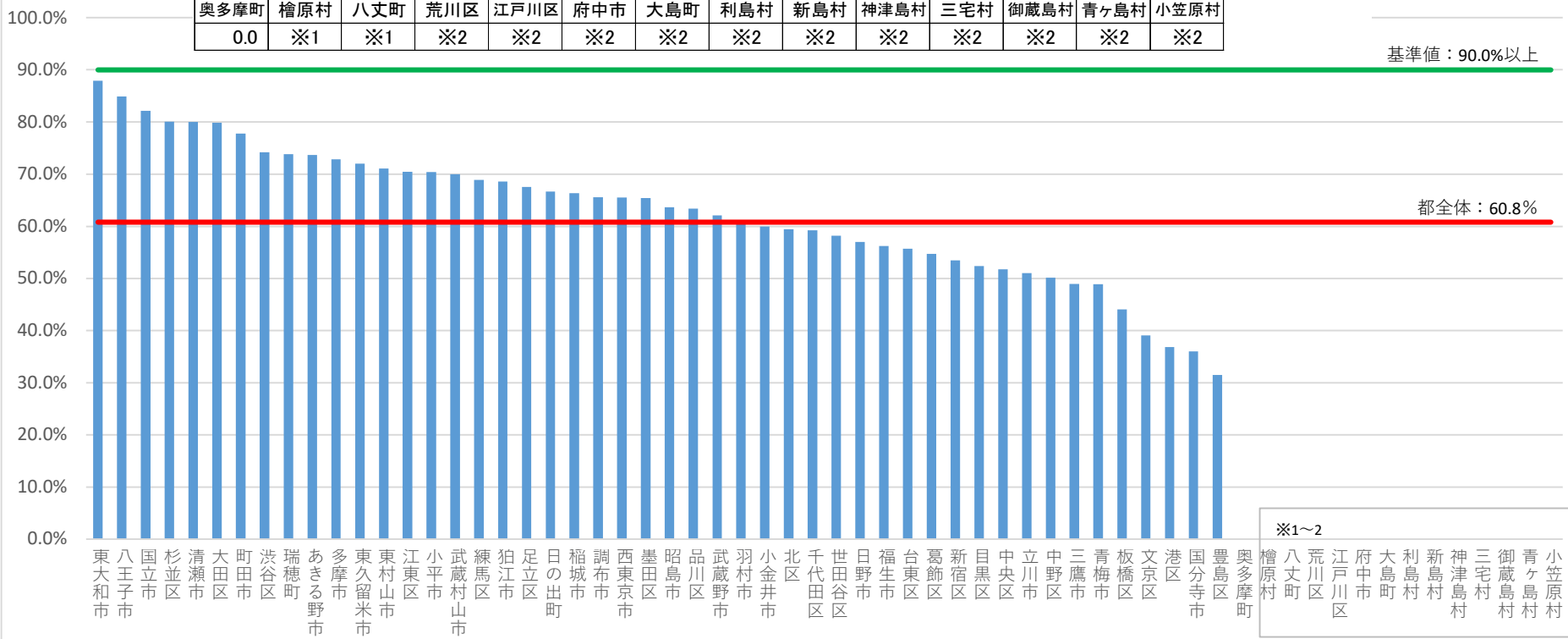
大腸がん検診 精検受診率（令和4年度、個別検診）（%）

40~69歳

＜精検受診率（%）＞ ※自治体名の並び順は、グラフの並び順と同様です。

東大和市	八王子市	国立市	杉並区	清瀬市	大田区	町田市	渋谷区	瑞穂町	あきる野市	多摩市	東久留米市	東村山市	江東区	小平市	武蔵村山市
87.9	84.9	82.1	80.1	80.0	79.9	77.8	74.2	73.8	73.7	72.8	72.0	71.1	70.5	70.4	70.0
練馬区	狛江市	足立区	日の出町	稲城市	調布市	西東京市	墨田区	昭島市	品川区	武蔵野市	羽村市	小金井市	北区	千代田区	世田谷区
68.9	68.6	67.6	66.7	66.3	65.6	65.5	65.5	63.6	63.4	62.1	60.7	60.0	59.4	59.2	58.2
日野市	福生市	台東区	葛飾区	新宿区	目黒区	中央区	立川市	中野区	三鷹市	青梅市	板橋区	文京区	港区	国分寺市	豊島区
57.0	56.3	55.7	54.7	53.5	52.4	51.7	51.0	50.2	48.9	48.9	44.1	39.0	36.8	36.0	31.5
奥多摩町	檜原村	八丈町	荒川区	江戸川区	府中市	大島町	利島村	新島村	神津島村	三宅村	御蔵島村	青ヶ島村	小笠原村		
0.0	※1	※1	※2	※2	※2	※2	※2	※2	※2	※2	※2	※2	※2		

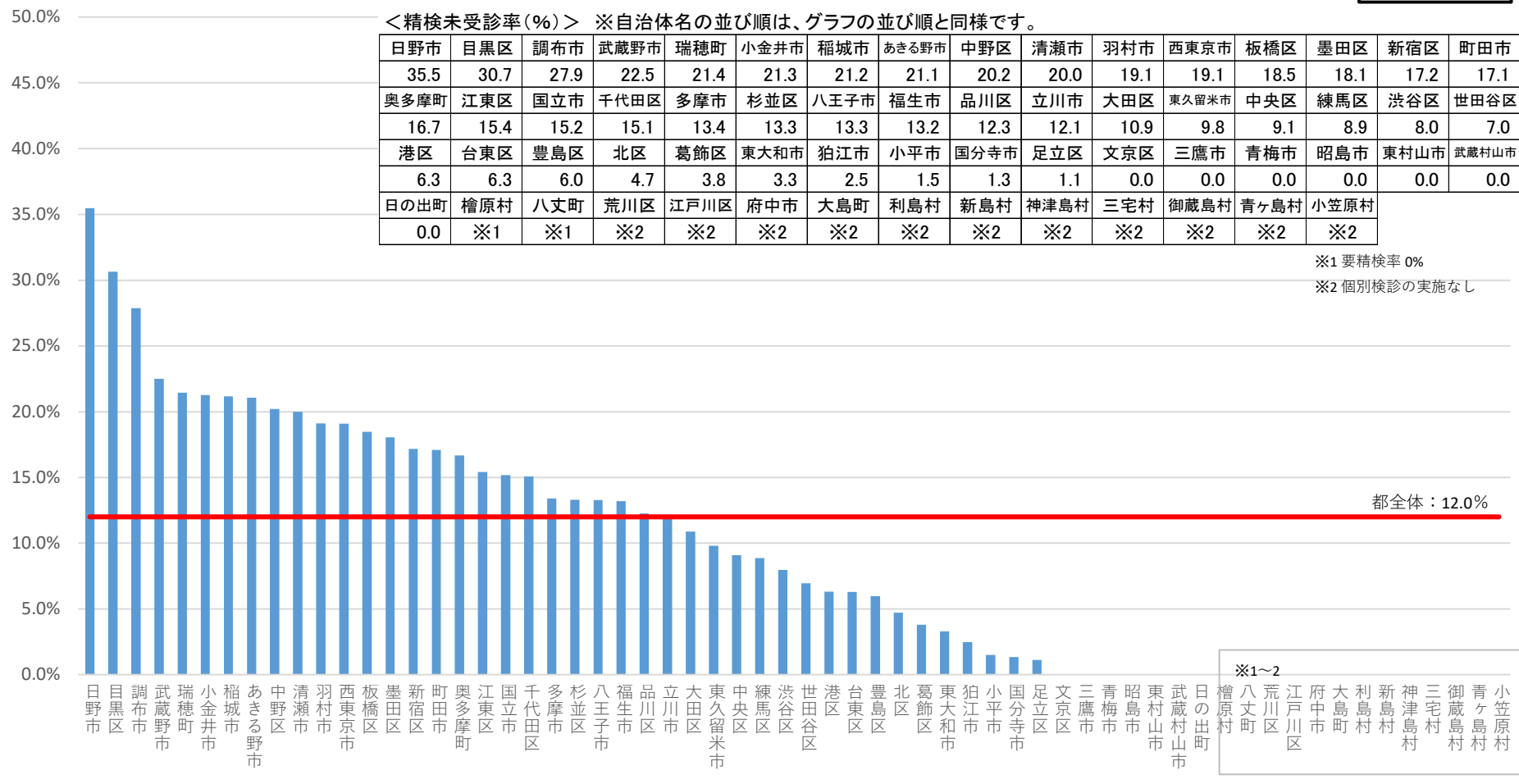
※1 要精検率 0%
※2 個別検診の実施なし



精検受診率（%） = 精検受診者数 / 要精検者数
 基準値：90%以上（「がん検診事業のあり方について 令和6年7月 がん検診のあり方に関する検討会」より）
 このページでは、各自治体からの報告をもとに精検受診者数（分子）の定義が自治体間で異なるよう都が確認した値を示しています。

大腸がん検診 精検未受診率（令和4年度、個別検診）（％）

40~69歳



精検未受診率（％）＝ 精検未受診者数 / 要精検者数

※精検未受診率は、精検未把握率が高い場合には低くなることに注意（精検受診者以外を全て未把握に計上している場合は、未受診率は0%となる。）。

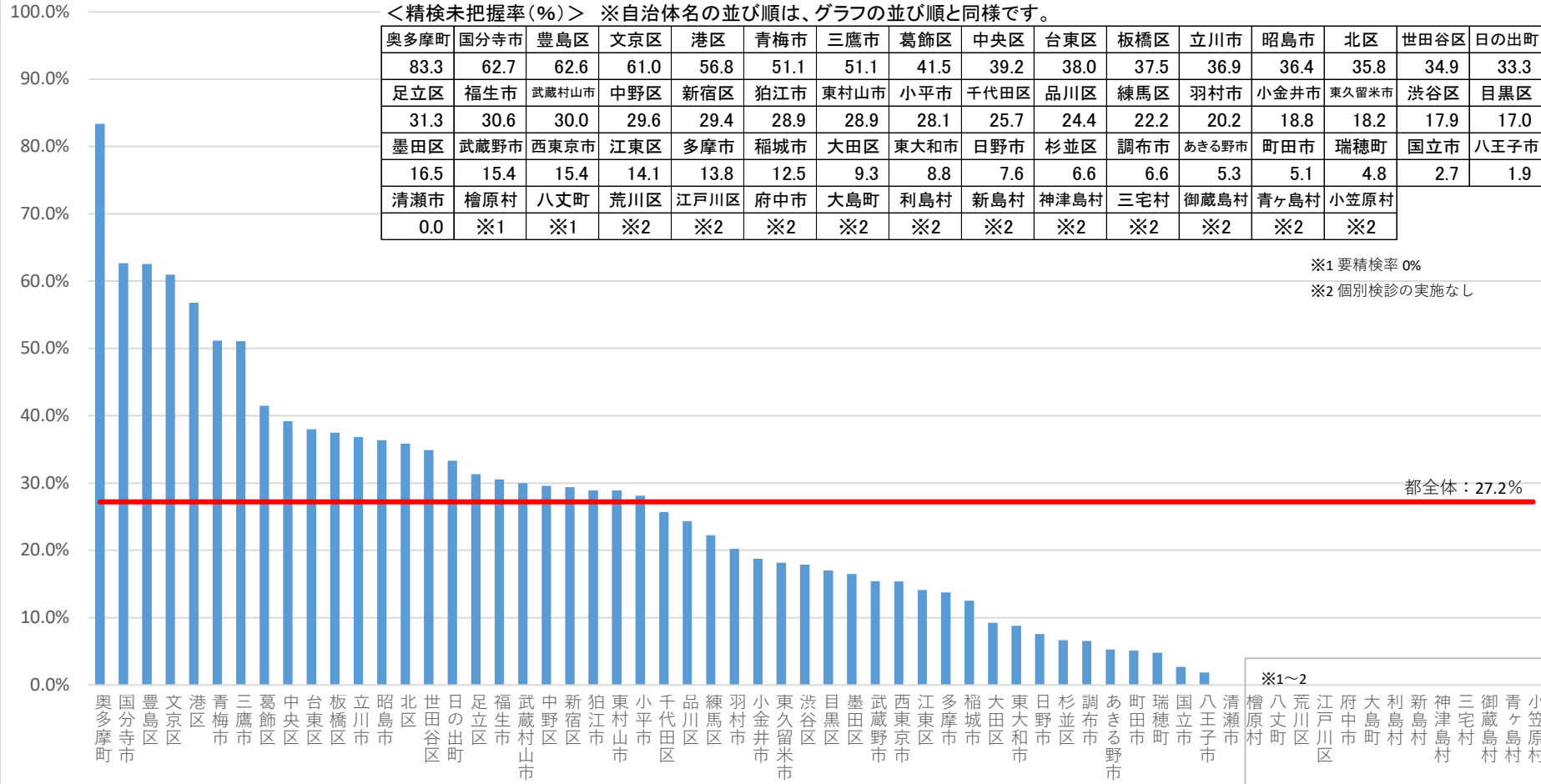
このページでは、各自治体からの報告をもとに精検未受診者数（分子）の定義が自治体間で異ならないよう都が確認した値を示しています。

大腸がん検診 精検未把握率（令和4年度、個別検診）（％）

40~69歳

<精検未把握率(%)> ※自治体名の並び順は、グラフの並び順と同様です。

奥多摩町	国分寺市	豊島区	文京区	港区	青梅市	三鷹市	葛飾区	中央区	台東区	板橋区	立川市	昭島市	北区	世田谷区	日の出町
83.3	62.7	62.6	61.0	56.8	51.1	51.1	41.5	39.2	38.0	37.5	36.9	36.4	35.8	34.9	33.3
足立区	福生市	武蔵村山市	中野区	新宿区	狛江市	東村山市	小平市	千代田区	品川区	練馬区	羽村市	小金井市	東久留米市	渋谷区	目黒区
31.3	30.6	30.0	29.6	29.4	28.9	28.9	28.1	25.7	24.4	22.2	20.2	18.8	18.2	17.9	17.0
墨田区	武蔵野市	西東京市	江東区	多摩市	稲城市	大田区	東大和市	日野市	杉並区	調布市	あきる野市	町田市	瑞穂町	国立市	八王子市
16.5	15.4	15.4	14.1	13.8	12.5	9.3	8.8	7.6	6.6	6.6	5.3	5.1	4.8	2.7	1.9
清瀬市	檜原村	八丈町	荒川区	江戸川区	府中市	大島町	利島村	新島村	神津島村	三宅村	御蔵島村	青ヶ島村	小笠原村		
0.0	※1	※1	※2	※2	※2	※2	※2	※2	※2	※2	※2	※2	※2		



精検未把握率（％）＝ 精検未把握者数 / 要精検者数

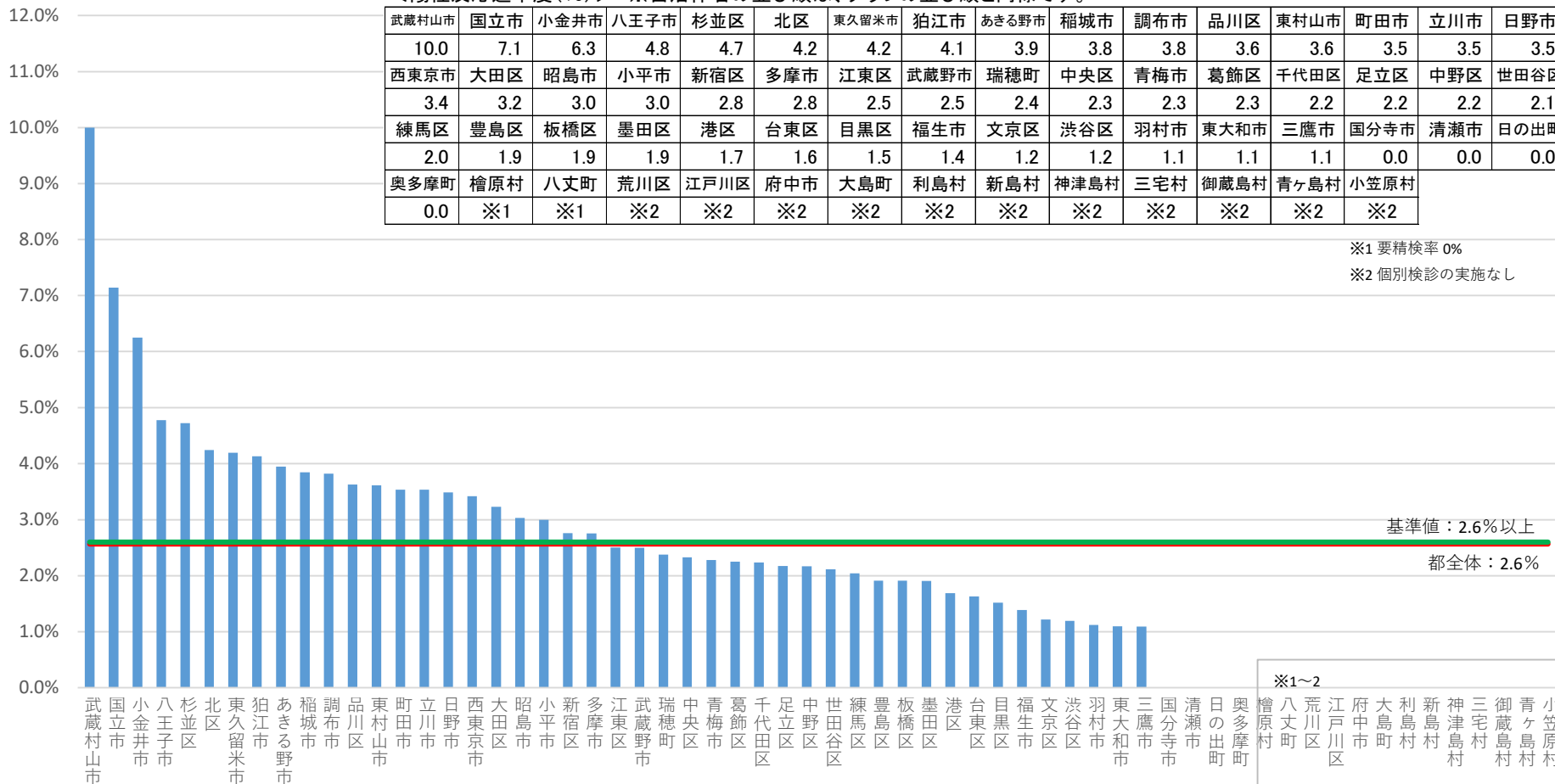
このページでは、各自治体からの報告をもとに精検未把握者数（分子）の定義が自治体間で異なるよう都が確認した値を示しています。

大腸がん検診 陽性反応適中度（令和4年度、個別検診）（％）

40~69歳

＜陽性反応適中度（％）＞ ※自治体名の並び順は、グラフの並び順と同様です。

武蔵村山市	国立市	小金井市	八王子市	杉並区	北区	東久留米市	狛江市	あきる野市	稲城市	調布市	品川区	東村山市	町田市	立川市	日野市
10.0	7.1	6.3	4.8	4.7	4.2	4.2	4.1	3.9	3.8	3.8	3.6	3.6	3.5	3.5	3.5
西東京市	大田区	昭島市	小平市	新宿区	多摩市	江東区	武蔵野市	瑞穂町	中央区	青梅市	葛飾区	千代田区	足立区	中野区	世田谷区
3.4	3.2	3.0	3.0	2.8	2.8	2.5	2.5	2.4	2.3	2.3	2.3	2.2	2.2	2.2	2.1
練馬区	豊島区	板橋区	墨田区	港区	台東区	目黒区	福生市	文京区	渋谷区	羽村市	東大和市	三鷹市	国分寺市	清瀬市	日の出町
2.0	1.9	1.9	1.9	1.7	1.6	1.5	1.4	1.2	1.2	1.1	1.1	1.1	0.0	0.0	0.0
奥多摩町	檜原村	八丈町	荒川区	江戸川区	府中市	大島町	利島村	新島村	神津島村	三宅村	御蔵島村	青ヶ島村	小笠原村		
0.0	※1	※1	※2	※2	※2	※2	※2	※2	※2	※2	※2	※2	※2		



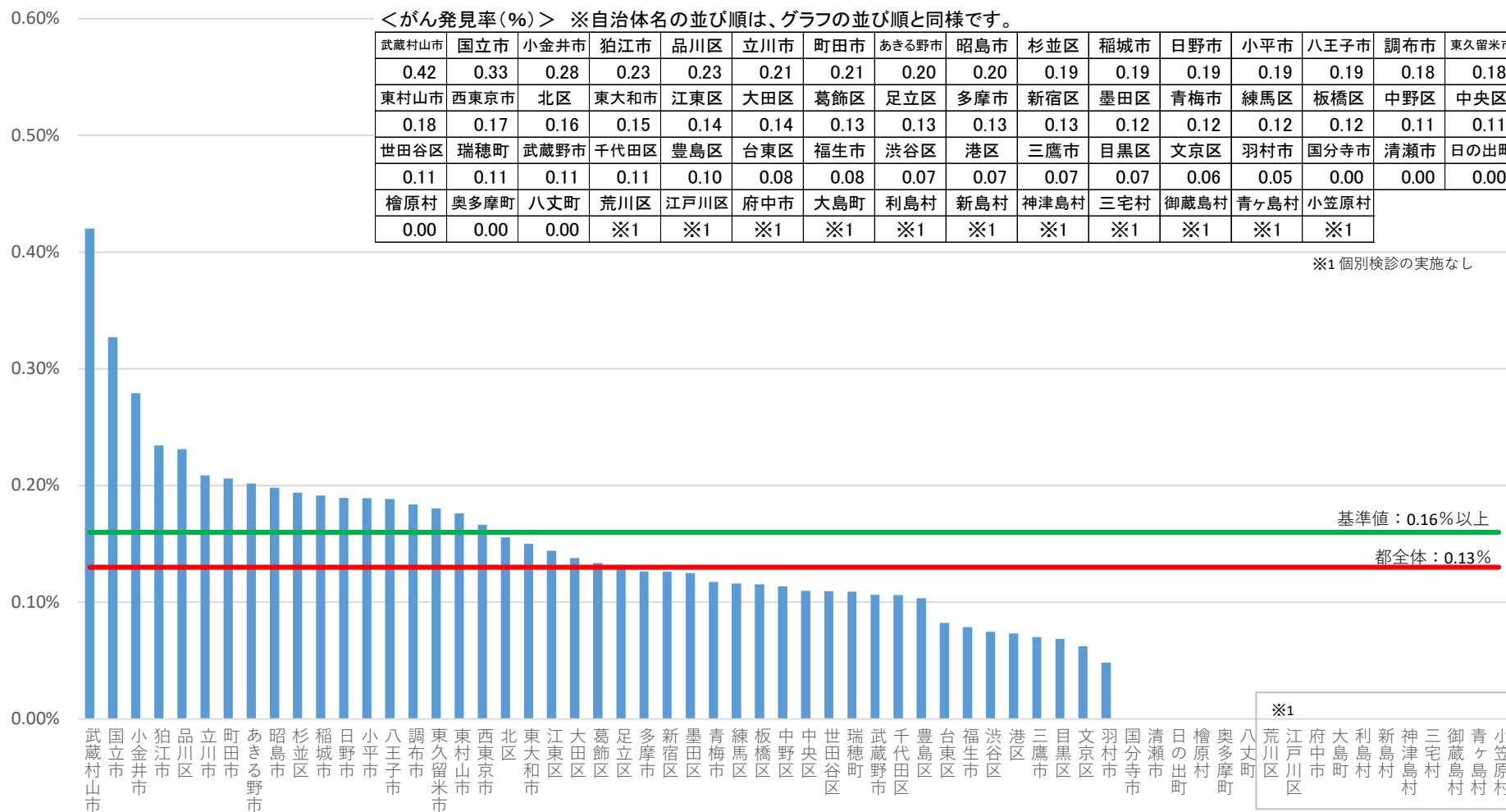
陽性反応適中度（％）＝ がんであった者 / 要精検者数

基準値：2.6%以上（「がん検診事業のあり方について 令和6年7月 がん検診のあり方に関する検討会」より）

このページでは、各自治体からの報告をもとにがんであった者の数（分子）の定義が自治体間で異なるよう都が確認した値を示しています。

大腸がん検診 がん発見率（令和4年度、個別検診）（％）

40~69歳



がん発見率（％）＝ がんであった者 / 受診者数

基準値：0.16%以上（「がん検診事業のあり方について 令和6年7月 がん検診のあり方に関する検討会」より）

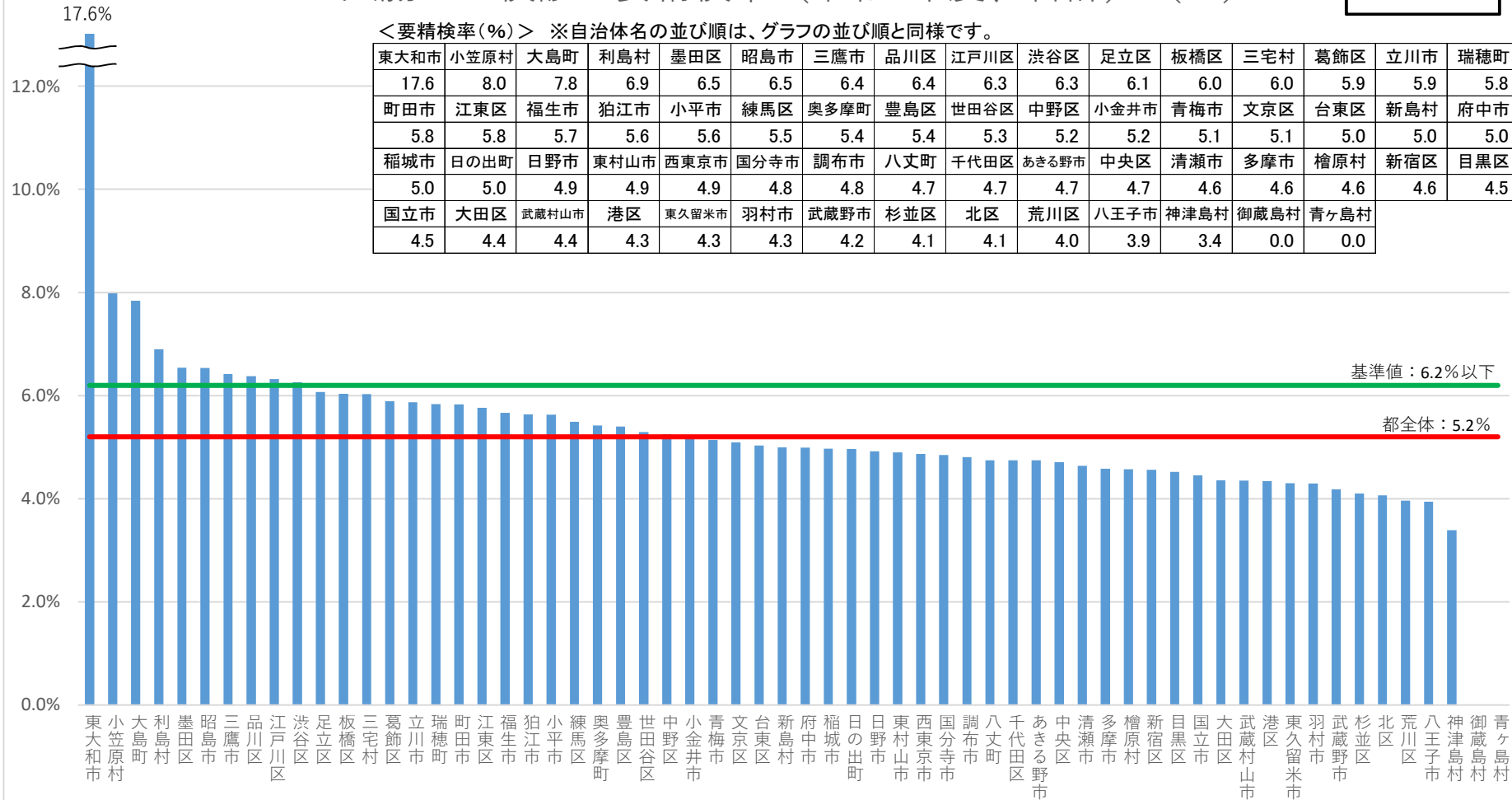
このページでは、各自治体からの報告をもとに、がんであった者の数（分子）や受診者数（分母）の定義が自治体間で異なるよう都が確認した値を示しています。

大腸がん検診 要精検率（令和4年度、合計）（％）

40~69歳

<要精検率（％）> ※自治体名の並び順は、グラフの並び順と同様です。

東大和市	小笠原村	大島町	利島村	墨田区	昭島市	三鷹市	品川区	江戸川区	渋谷区	足立区	板橋区	三宅村	葛飾区	立川市	瑞穂町
17.6	8.0	7.8	6.9	6.5	6.5	6.4	6.4	6.3	6.3	6.1	6.0	6.0	5.9	5.9	5.8
町田市	江東区	福生市	狛江市	小平市	練馬区	奥多摩町	豊島区	世田谷区	中野区	小金井市	青梅市	文京区	台東区	新島村	府中市
5.8	5.8	5.7	5.6	5.6	5.5	5.4	5.4	5.3	5.2	5.2	5.1	5.1	5.0	5.0	5.0
稲城市	日の出町	日野市	東村山市	西東京市	国分寺市	調布市	八丈町	千代田区	あきる野市	中央区	清瀬市	多摩市	檜原村	新宿区	目黒区
5.0	5.0	4.9	4.9	4.9	4.8	4.8	4.7	4.7	4.7	4.7	4.6	4.6	4.6	4.6	4.5
国立市	大田区	武蔵村山市	港区	東久留米市	羽村市	武蔵野市	杉並区	北区	荒川区	八王子市	神津島村	御蔵島村	青ヶ島村		
4.5	4.4	4.4	4.3	4.3	4.3	4.2	4.1	4.1	4.0	3.9	3.4	0.0	0.0		



要精検率（％） = 要精検者数 / 受診者数

基準値：6.2%以下（「がん検診事業のあり方について 令和6年7月 がん検診のあり方に関する検討会」より）

このページでは、各自治体からの報告をもとに受診者数（分母）の定義が自治体間で異なるよう都が確認した値を示しています。

大腸がん検診 精検受診率（令和4年度、合計）（％）

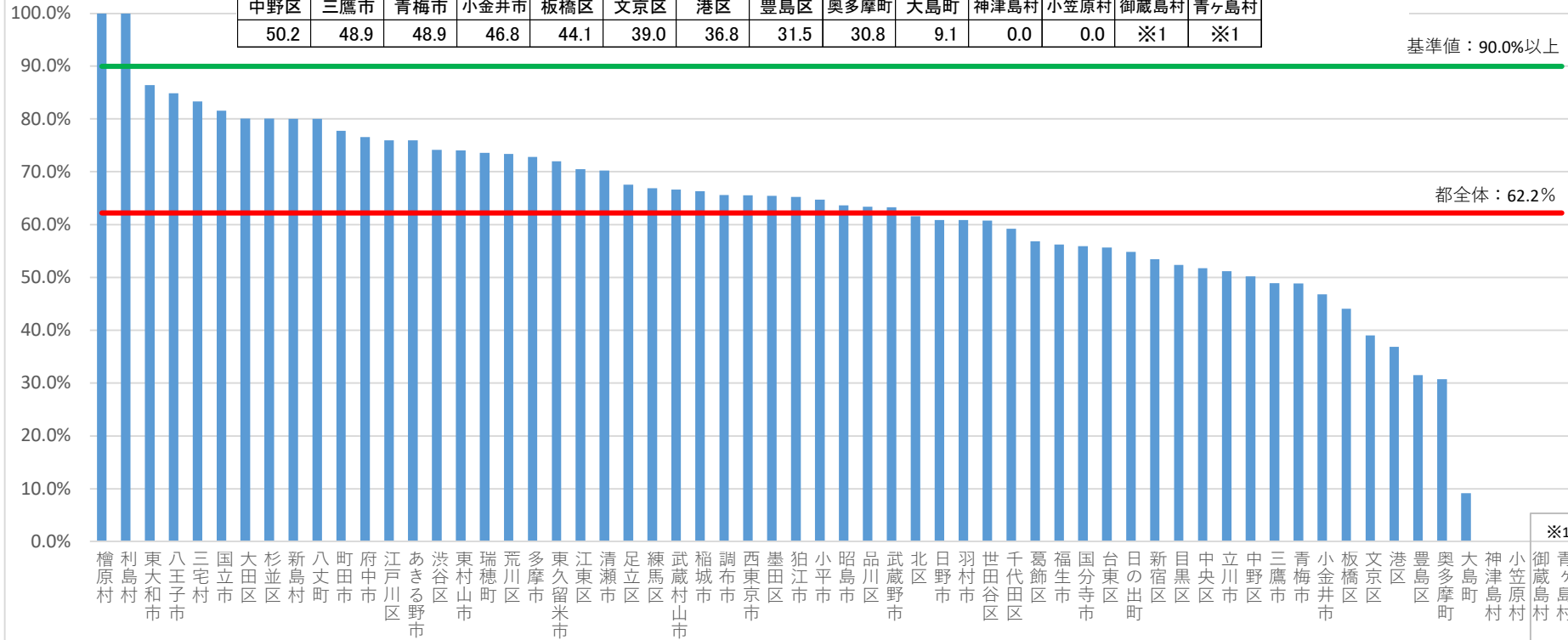
40~69歳

<精検受診率(%)> ※自治体名の並び順は、グラフの並び順と同様です。

檜原村	利島村	東大和市	八王子市	三宅村	国立市	大田区	杉並区	新島村	八丈町	町田市	府中市	江戸川区	あきる野市	渋谷区	東村山市
100.0	100.0	86.4	84.9	83.3	81.6	80.1	80.1	80.0	80.0	77.8	76.6	75.9	75.9	74.2	74.1
瑞穂町	荒川区	多摩市	東久留米市	江東区	清瀬市	足立区	練馬区	武蔵村山市	稲城市	調布市	西東京市	墨田区	狛江市	小平市	昭島市
73.6	73.4	72.8	72.0	70.5	70.2	67.6	66.9	66.7	66.3	65.6	65.5	65.5	65.2	64.7	63.6
品川区	武蔵野市	北区	日野市	羽村市	世田谷区	千代田区	葛飾区	福生市	国分寺市	台東区	日の出町	新宿区	目黒区	中央区	立川市
63.4	63.3	61.6	60.9	60.9	60.8	59.2	56.8	56.3	56.0	55.7	54.8	53.5	52.4	51.7	51.2
中野区	三鷹市	青梅市	小金井市	板橋区	文京区	港区	豊島区	奥多摩町	大島町	神津島村	小笠原村	御蔵島村	青ヶ島村		
50.2	48.9	48.9	46.8	44.1	39.0	36.8	31.5	30.8	9.1	0.0	0.0	※1	※1		

※1 要精検率 0%

基準値：90.0%以上



※1

精検受診率（％）＝ 精検受診者数 / 要精検者数

基準値：90%以上（「がん検診事業のあり方について 令和6年7月 がん検診のあり方に関する検討会」より）

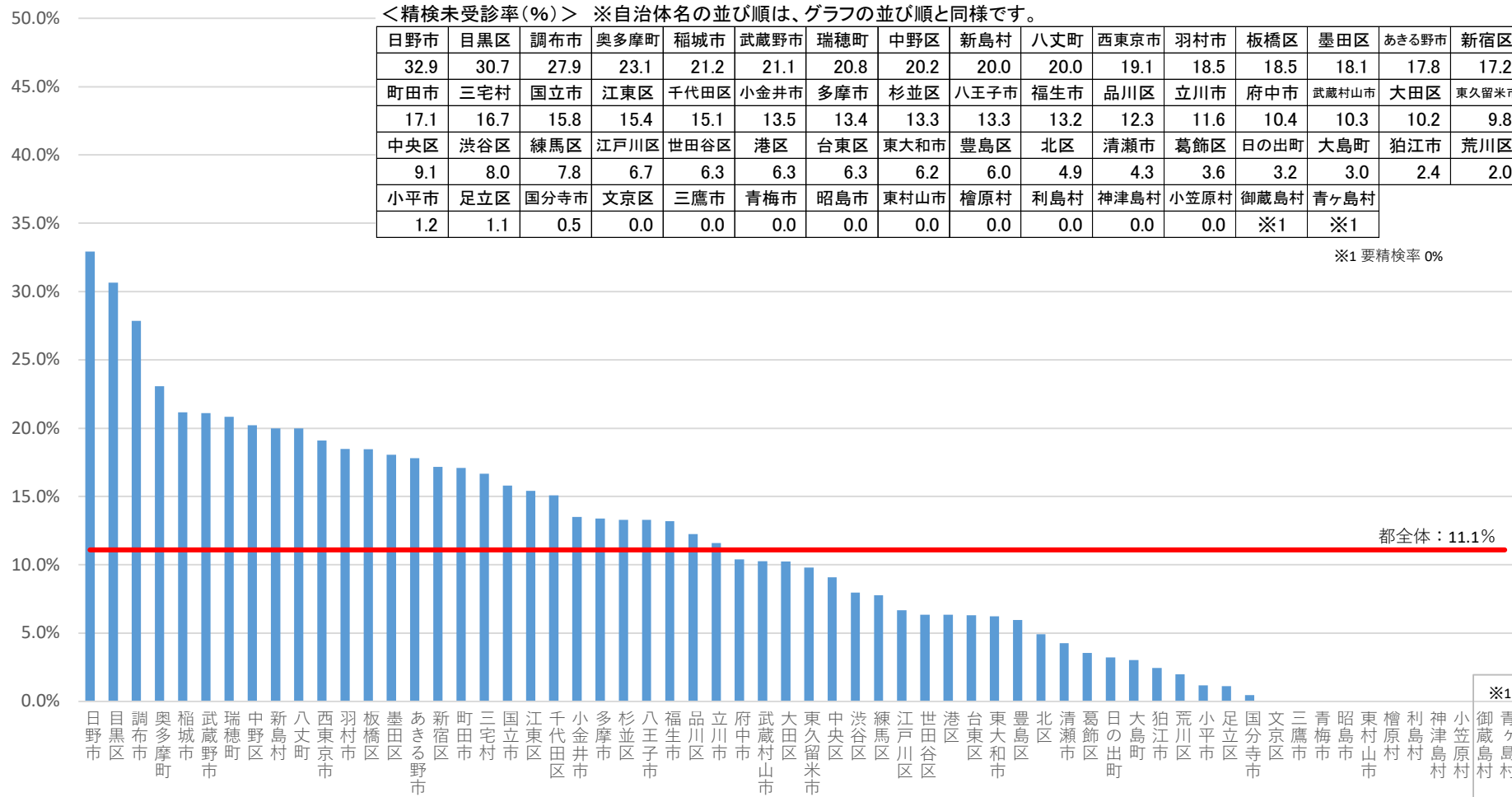
このページでは、各自治体からの報告をもとに精検受診者数（分子）の定義が自治体間で異なるよう都が確認した値を示しています。

大腸がん検診 精検未受診率（令和4年度、合計）（％）

40~69歳

＜精検未受診率（％）＞ ※自治体名の並び順は、グラフの並び順と同様です。

日野市	目黒区	調布市	奥多摩町	稲城市	武蔵野市	瑞穂町	中野区	新島村	八丈町	西東京市	羽村市	板橋区	墨田区	あきる野市	新宿区
32.9	30.7	27.9	23.1	21.2	21.1	20.8	20.2	20.0	20.0	19.1	18.5	18.5	18.1	17.8	17.2
町田市	三宅村	国立市	江東区	千代田区	小金井市	多摩市	杉並区	八王子市	福生市	品川区	立川市	府中市	武蔵村山市	大田区	東久留米市
17.1	16.7	15.8	15.4	15.1	13.5	13.4	13.3	13.3	13.2	12.3	11.6	10.4	10.3	10.2	9.8
中央区	渋谷区	練馬区	江戸川区	世田谷区	港区	台東区	東大和市	豊島区	北区	清瀬市	葛飾区	日の出町	大島町	狛江市	荒川区
9.1	8.0	7.8	6.7	6.3	6.3	6.3	6.2	6.0	4.9	4.3	3.6	3.2	3.0	2.4	2.0
小平市	足立区	国分寺市	文京区	三鷹市	青梅市	昭島市	東村山市	檜原村	利島村	神津島村	小笠原村	御蔵島村	青ヶ島村		
1.2	1.1	0.5	0.0	0.0	0.0	0.0	0.0	0.0	0.0	0.0	0.0	0.0	※1	※1	



精検未受診率（％）＝ 精検未受診者数 / 要精検者数

※精検未受診率は、精検未把握率が高い場合には低くなることに注意（精検受診者以外を全て未把握に計上している場合は、未受診率は0%となる。）。

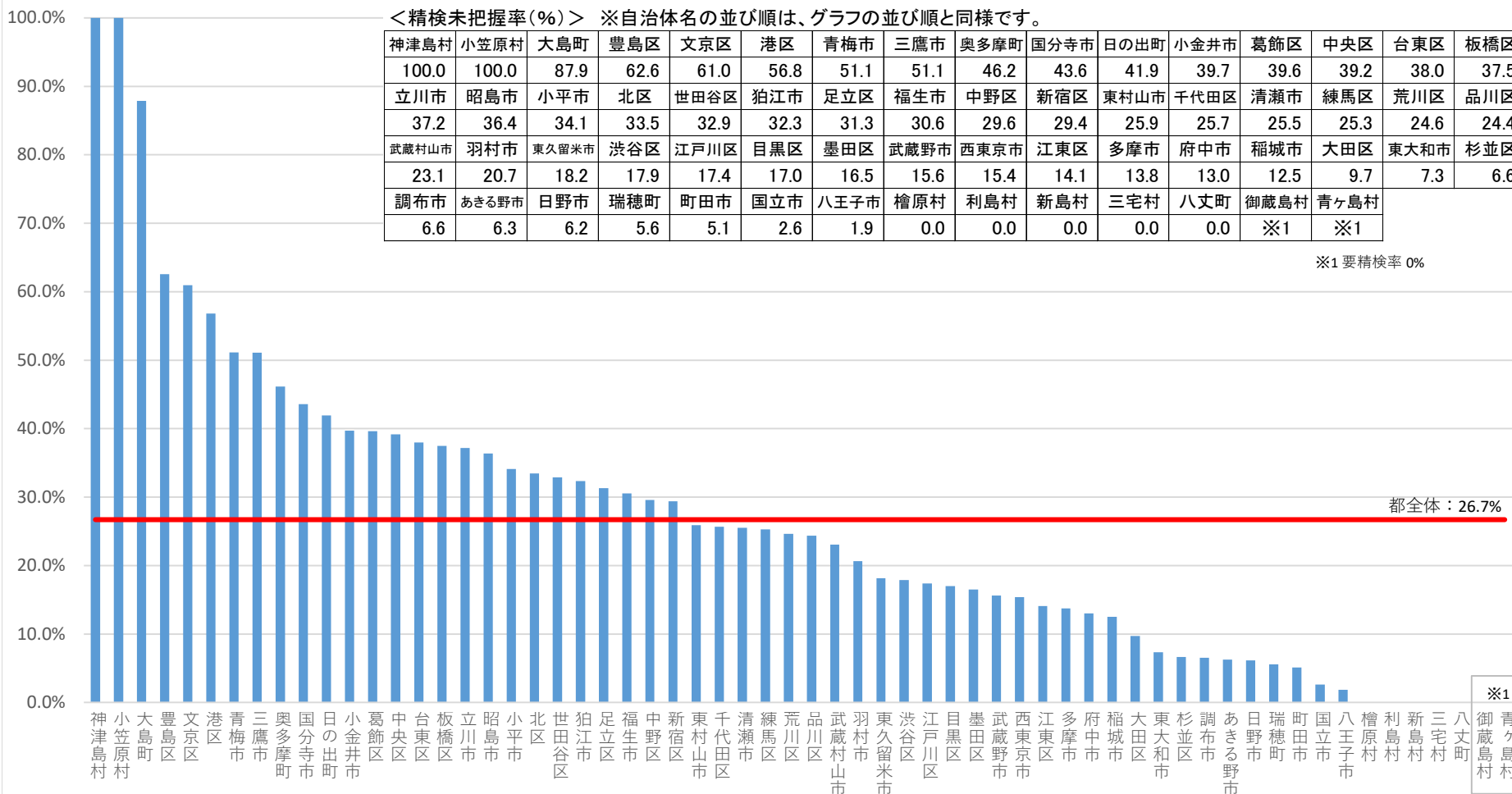
このページでは、各自治体からの報告をもとに精検未受診者数（分子）の定義が自治体間で異なるよう都が確認した値を示しています。

大腸がん検診 精検未把握率（令和4年度、合計）（％）

40~69歳

<精検未把握率(%)> ※自治体名の並び順は、グラフの並び順と同様です。

神津島村	小笠原村	大島町	豊島区	文京区	港区	青梅市	三鷹市	奥多摩町	国分寺市	日の出町	小金井市	葛飾区	中央区	台東区	板橋区
100.0	100.0	87.9	62.6	61.0	56.8	51.1	51.1	46.2	43.6	41.9	39.7	39.6	39.2	38.0	37.5
立川市	昭島市	小平市	北区	世田谷区	狛江市	足立区	福生市	中野区	新宿区	東村山市	千代田区	清瀬市	練馬区	荒川区	品川区
37.2	36.4	34.1	33.5	32.9	32.3	31.3	30.6	29.6	29.4	25.9	25.7	25.5	25.3	24.6	24.4
武蔵村山市	羽村市	東久留米市	渋谷区	江戸川区	目黒区	墨田区	武蔵野市	西東京市	江東区	多摩市	府中市	稲城市	大田区	東大和市	杉並区
23.1	20.7	18.2	17.9	17.4	17.0	16.5	15.6	15.4	14.1	13.8	13.0	12.5	9.7	7.3	6.6
調布市	あきる野市	日野市	瑞穂町	町田市	国立市	八王子市	檜原村	利島村	新島村	三宅村	八丈町	御蔵島村	青ヶ島村		
6.6	6.3	6.2	5.6	5.1	2.6	1.9	0.0	0.0	0.0	0.0	0.0	0.0	※1	※1	

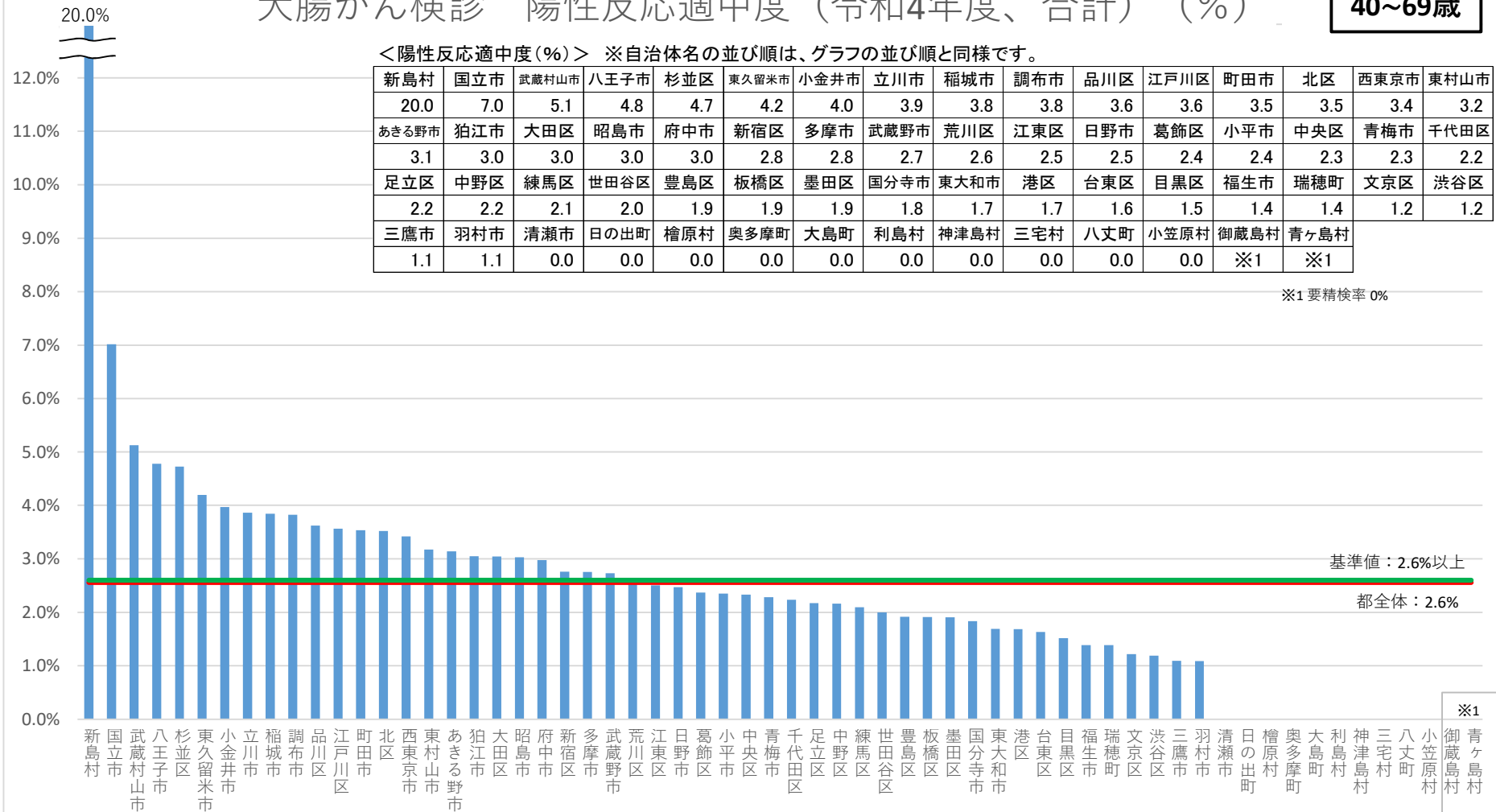


精検未把握率（％）＝ 精検未把握者数 / 要精検者数

このページでは、各自治体からの報告をもとに精検未把握者数（分子）の定義が自治体間で異なるよう都が確認した値を示しています。

大腸がん検診 陽性反応適中度（令和4年度、合計）（%）

40~69歳



陽性反応適中度（%） = がんであった者 / 要精検者数

基準値：2.6%以上（「がん検診事業のあり方について 令和6年7月 がん検診のあり方に関する検討会」より）

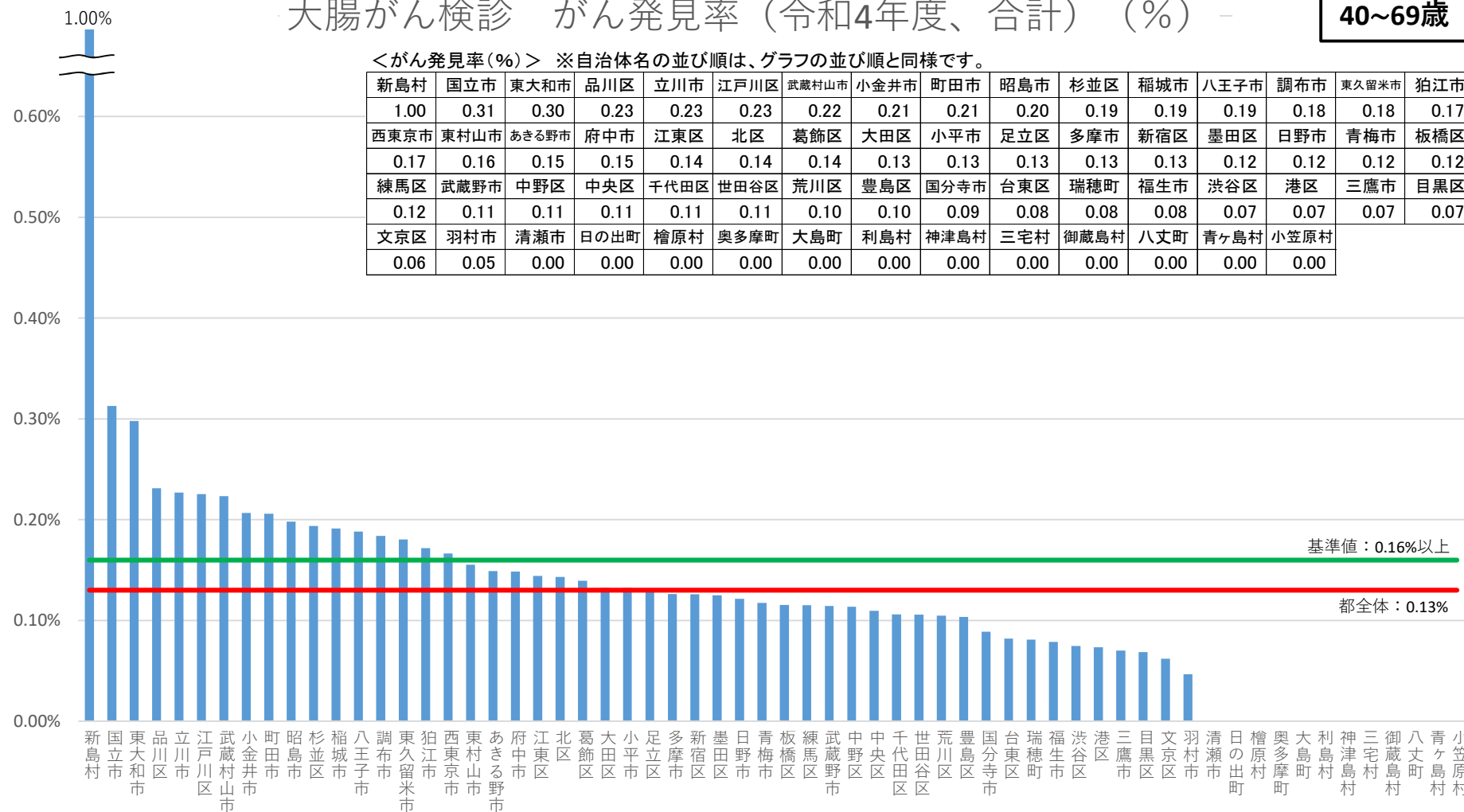
このページでは、各自治体からの報告をもとにがんであった者の数（分子）の定義が自治体間で異なるよう都が確認した値を示しています。

大腸がん検診 がん発見率（令和4年度、合計）（％）

40~69歳

＜がん発見率（％）＞ ※自治体名の並び順は、グラフの並び順と同様です。

新島村	国立市	東大和市	品川区	立川市	江戸川区	武蔵村山市	小金井市	町田市	昭島市	杉並区	稲城市	八王子市	調布市	東久留米市	狛江市
1.00	0.31	0.30	0.23	0.23	0.23	0.22	0.21	0.21	0.20	0.19	0.19	0.19	0.18	0.18	0.17
西東京市	東村山市	あきる野市	府中市	江東区	北区	葛飾区	大田区	小平市	足立区	多摩市	新宿区	墨田区	日野市	青梅市	板橋区
0.17	0.16	0.15	0.15	0.14	0.14	0.14	0.13	0.13	0.13	0.13	0.13	0.12	0.12	0.12	0.12
練馬区	武蔵野市	中野区	中央区	千代田区	世田谷区	荒川区	豊島区	国分寺市	台東区	瑞穂町	福生市	渋谷区	港区	三鷹市	目黒区
0.12	0.11	0.11	0.11	0.11	0.11	0.10	0.10	0.09	0.08	0.08	0.08	0.07	0.07	0.07	0.07
文京区	羽村市	清瀬市	日の出町	檜原村	奥多摩町	大島町	利島村	神津島村	三宅村	御蔵島村	八丈町	青ヶ島村	小笠原村		
0.06	0.05	0.00	0.00	0.00	0.00	0.00	0.00	0.00	0.00	0.00	0.00	0.00	0.00		



がん発見率（％）＝ がんであった者 / 受診者数

基準値：0.16％以上（「がん検診事業のあり方について 令和6年7月 がん検診のあり方に関する検討会」より）

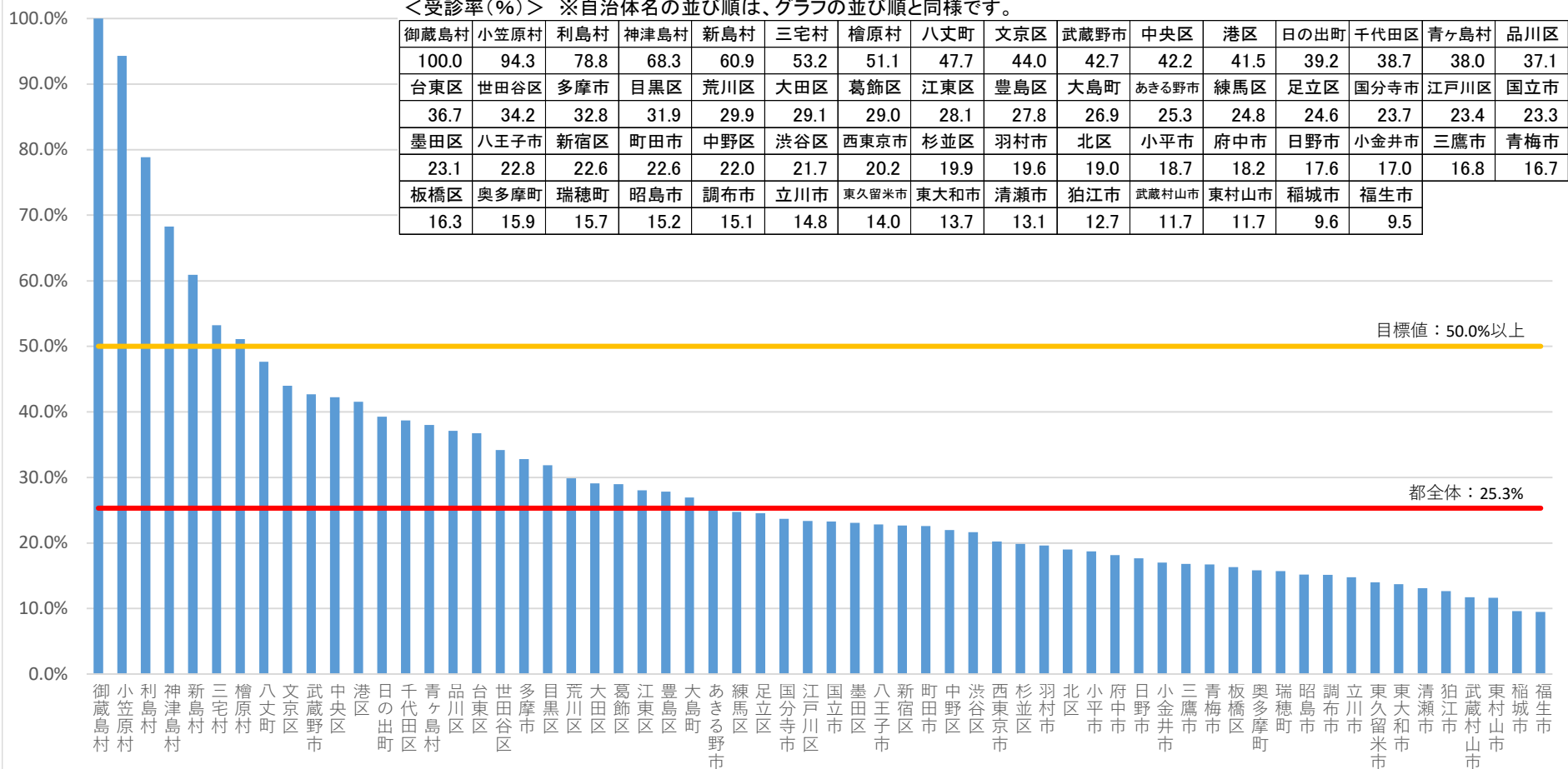
このページでは、各自治体からの報告をもとに、がんであった者の数（分子）や受診者数（分母）の定義が自治体間で異ならないよう都が確認した値を示しています。

子宮頸がん検診 受診率（令和5年度、合計）（％）

20~69歳

<受診率（％）> ※自治体名の並び順は、グラフの並び順と同様です。

御蔵島村	小笠原村	利島村	神津島村	新島村	三宅村	檜原村	八丈町	文京区	武蔵野市	中央区	港区	日の出町	千代田区	青ヶ島村	品川区
100.0	94.3	78.8	68.3	60.9	53.2	51.1	47.7	44.0	42.7	42.2	41.5	39.2	38.7	38.0	37.1
台東区	世田谷区	多摩市	目黒区	荒川区	大田区	葛飾区	江東区	豊島区	大島町	あきる野市	練馬区	足立区	国分寺市	江戸川区	国立市
36.7	34.2	32.8	31.9	29.9	29.1	29.0	28.1	27.8	26.9	25.3	24.8	24.6	23.7	23.4	23.3
墨田区	八王子市	新宿区	町田市	中野区	渋谷区	西東京市	杉並区	羽村市	北区	小平市	府中市	日野市	小金井市	三鷹市	青梅市
23.1	22.8	22.6	22.6	22.0	21.7	20.2	19.9	19.6	19.0	18.7	18.2	17.6	17.0	16.8	16.7
板橋区	奥多摩町	瑞穂町	昭島市	調布市	立川市	東久留米市	東大和市	清瀬市	狛江市	武蔵村山市	東村山市	稲城市	福生市		
16.3	15.9	15.7	15.2	15.1	14.8	14.0	13.7	13.1	12.7	11.7	11.7	9.6	9.5		



受診率（％）＝受診者数／（該当年齢の人口×対象人口率） 【対象人口率】特別区：56.7% 市町村：59.9% 島しょ：57.8%

目標値：50%以上（「東京都がん対策推進計画（第二次改定）H30.3改定」より）

なお、次年度からは60%以上（「東京都がん対策推進計画（第三次改定）R6.3改定」より）が目標値となります。

このページでは、各自治体からの報告をもとに受診者数（分子）や対象者数（分母）の定義が自治体間で異なるよう都が確認した値を示しています。

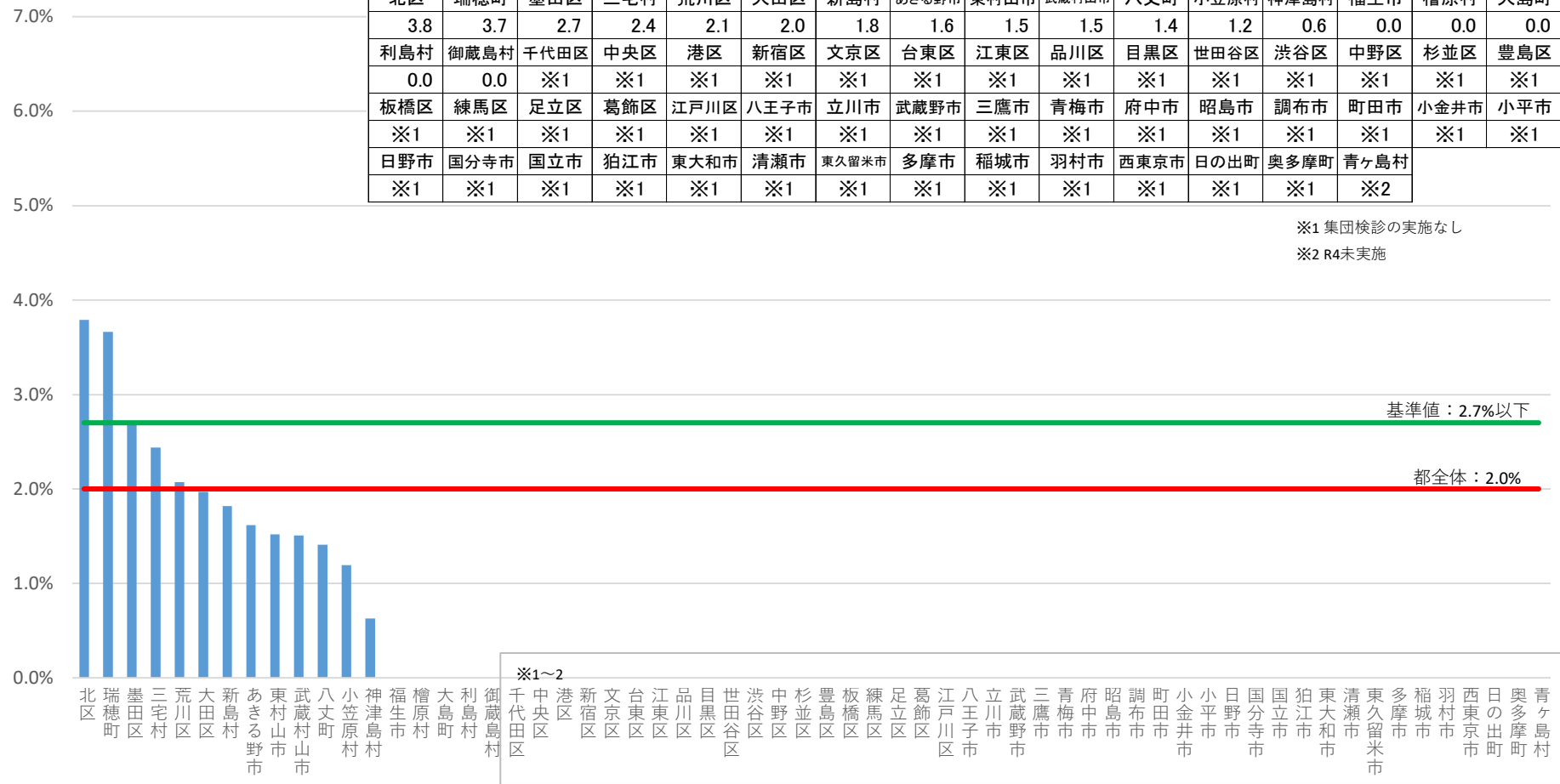
子宮頸がん検診 要精検率（令和4年度、集団検診）（％）

20~69歳

<要精検率(%)> ※自治体名の並び順は、グラフの並び順と同様です。

北区	瑞穂町	墨田区	三宅村	荒川区	大田区	新島村	あきる野市	東村山市	武蔵村山市	八丈町	小笠原村	神津島村	福生市	檜原村	大島町
3.8	3.7	2.7	2.4	2.1	2.0	1.8	1.6	1.5	1.5	1.4	1.2	0.6	0.0	0.0	0.0
利島村	御蔵島村	千代田区	中央区	港区	新宿区	文京区	台東区	江東区	品川区	目黒区	世田谷区	渋谷区	中野区	杉並区	豊島区
0.0	0.0	※1	※1	※1	※1	※1	※1	※1	※1	※1	※1	※1	※1	※1	※1
板橋区	練馬区	足立区	葛飾区	江戸川区	八王子市	立川市	武蔵野市	三鷹市	青梅市	府中市	昭島市	調布市	町田市	小金井市	小平市
※1	※1	※1	※1	※1	※1	※1	※1	※1	※1	※1	※1	※1	※1	※1	※1
日野市	国分寺市	国立市	狛江市	東大和市	清瀬市	東久留米市	多摩市	稲城市	羽村市	西東京市	日の出町	奥多摩町	青ヶ島村		
※1	※1	※1	※1	※1	※1	※1	※1	※1	※1	※1	※1	※1	※2		

※1 集団検診の実施なし
 ※2 R4未実施



要精検率（％） = 要精検者数 / 受診者数

基準値：2.7%以下（「がん検診事業のあり方について 令和6年7月 がん検診のあり方に関する検討会」より）

このページでは、各自治体からの報告をもとに受診者数（分母）の定義が自治体間で異なるよう都が確認した値を示しています。

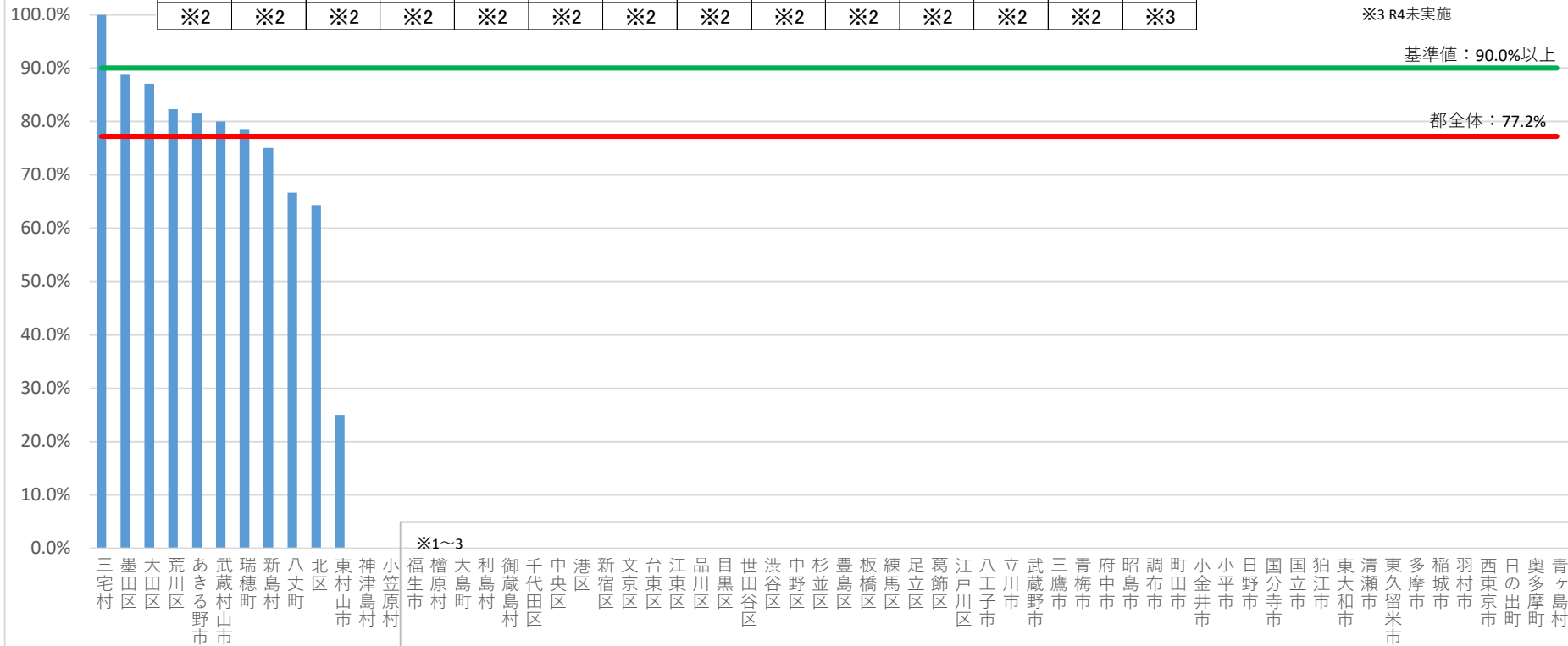
子宮頸がん検診 精検受診率（令和4年度、集団検診）（％）

20~69歳

<精検受診率(%)> ※自治体名の並び順は、グラフの並び順と同様です。

三宅村	墨田区	大田区	荒川区	あきる野市	武蔵村山市	瑞穂町	新島村	八丈町	北区	東村山市	神津島村	小笠原村	福生市	檜原村	大島町
100.0	88.9	87.1	82.3	81.5	80.0	78.6	75.0	66.7	64.3	25.0	0.0	0.0	※1	※1	※1
利島村	御蔵島村	千代田区	中央区	港区	新宿区	文京区	台東区	江東区	品川区	目黒区	世田谷区	渋谷区	中野区	杉並区	豊島区
※1	※1	※2	※2	※2	※2	※2	※2	※2	※2	※2	※2	※2	※2	※2	※2
板橋区	練馬区	足立区	葛飾区	江戸川区	八王子市	立川市	武蔵野市	三鷹市	青梅市	府中市	昭島市	調布市	町田市	小金井市	小平市
※2	※2	※2	※2	※2	※2	※2	※2	※2	※2	※2	※2	※2	※2	※2	※2
日野市	国分寺市	国立市	狛江市	東大和市	清瀬市	東久留米市	多摩市	稲城市	羽村市	西東京市	日の出町	奥多摩町	青ヶ島村		
※2	※2	※2	※2	※2	※2	※2	※2	※2	※2	※2	※2	※2	※3		

※1 要精検率0%
 ※2 集団検診の実施なし
 ※3 R4未実施



基準値：90.0%以上

都全体：77.2%

※1~3

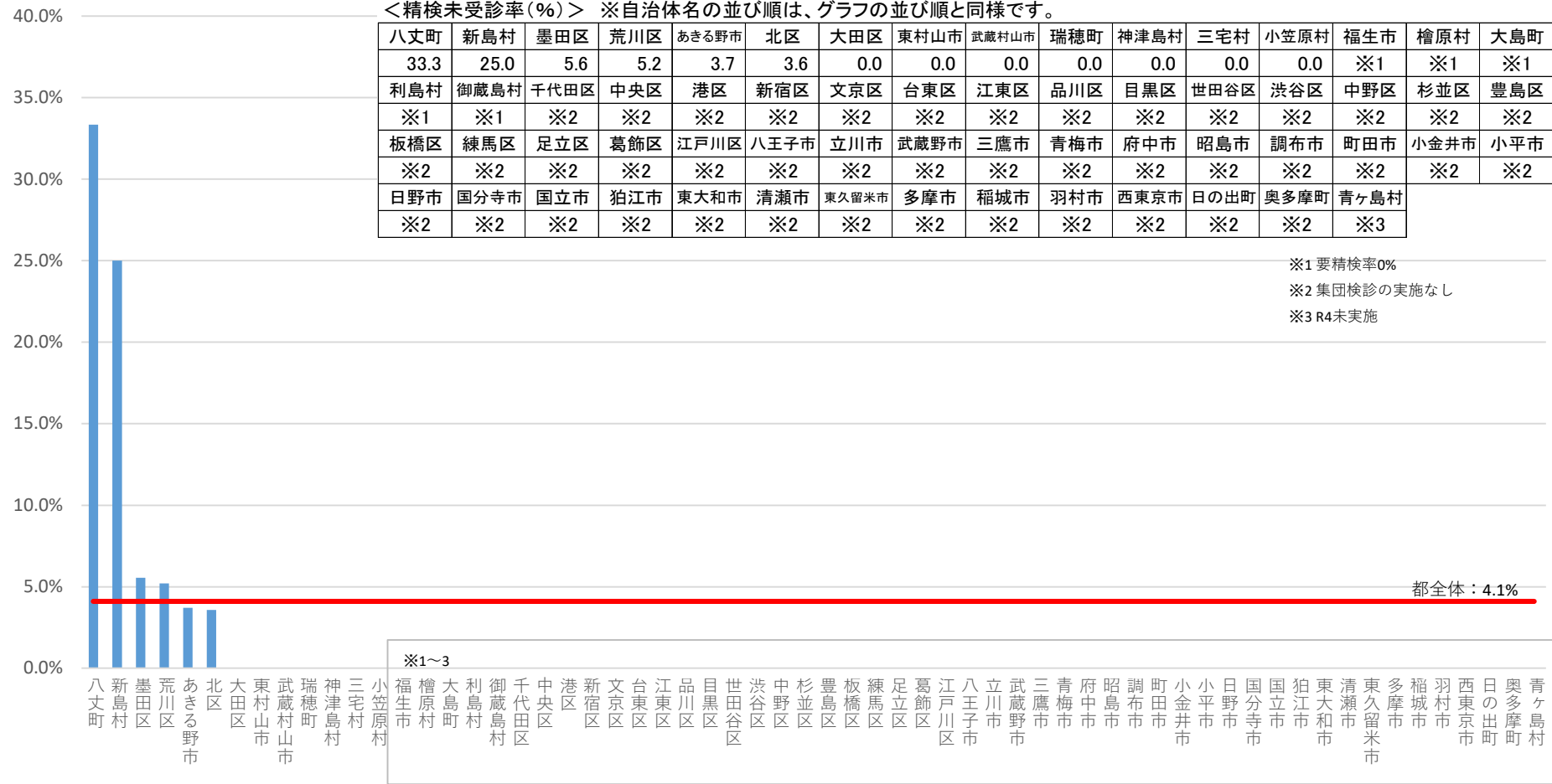
精検受診率(%) = 精検受診者数 / 要精検者数

基準値：90%以上（「がん検診事業のあり方について 令和6年7月 がん検診のあり方に関する検討会」より）

このページでは、各自治体からの報告をもとに精検受診者数（分子）の定義が自治体間で異なるよう都が確認した値を示しています。

子宮頸がん検診 精検未受診率（令和4年度、集団検診）（％）

20~69歳



精検未受診率（％） = 精検未受診者数 / 要精検者数

※精検未受診率は、精検未把握率が高い場合には低くなることに注意（精検受診者以外を全て未把握に計上している場合は、未受診率は0%となる。）。

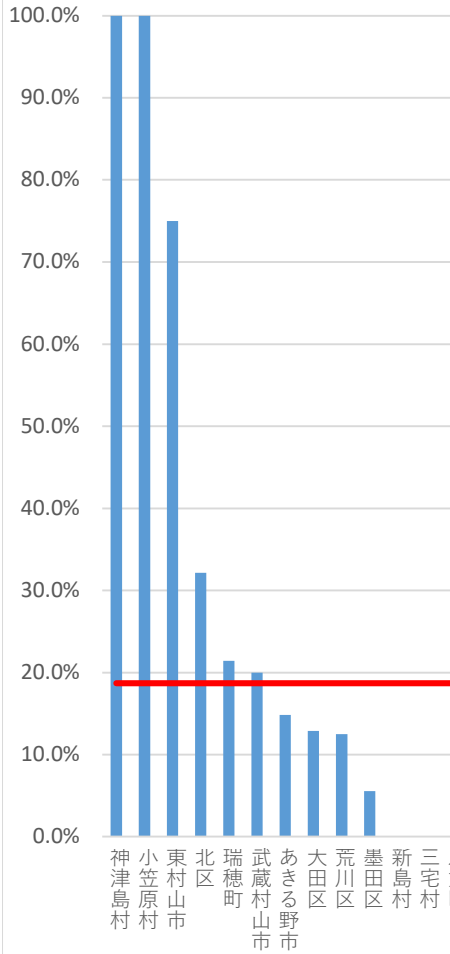
このページでは、各自治体からの報告をもとに精検未受診者数（分子）の定義が自治体間で異なるよう都が確認した値を示しています。

子宮頸がん検診 精検未把握率（令和4年度、集団検診）（％）

20~69歳

<精検未把握率(%)> ※自治体名の並び順は、グラフの並び順と同様です。

神津島村	小笠原村	東村山市	北区	瑞穂町	武蔵村山市	あきる野市	大田区	荒川区	墨田区	新島村	三宅村	八丈町	福生市	檜原村	大島町
100.0	100.0	75.0	32.1	21.4	20.0	14.8	12.9	12.5	5.6	0.0	0.0	0.0	※1	※1	※1
利島村	御蔵島村	千代田区	中央区	港区	新宿区	文京区	台東区	江東区	品川区	目黒区	世田谷区	渋谷区	中野区	杉並区	豊島区
※1	※1	※2	※2	※2	※2	※2	※2	※2	※2	※2	※2	※2	※2	※2	※2
板橋区	練馬区	足立区	葛飾区	江戸川区	八王子市	立川市	武蔵野市	三鷹市	青梅市	府中市	昭島市	調布市	町田市	小金井市	小平市
※2	※2	※2	※2	※2	※2	※2	※2	※2	※2	※2	※2	※2	※2	※2	※2
日野市	国分寺市	国立市	狛江市	東大和市	清瀬市	東久留米市	多摩市	稲城市	羽村市	西東京市	日の出町	奥多摩町	青ヶ島村		
※2	※2	※2	※2	※2	※2	※2	※2	※2	※2	※2	※2	※2	※3		



※1 要精検率0%
 ※2 集団検診の実施なし
 ※3 R4未実施

都全体：18.7%

※1~3

福生市	檜原村	大島町	利島村	御蔵島村	千代田区	中央区	港区	新宿区	文京区	台東区	江東区	品川区	目黒区	世田谷区	渋谷区	中野区	杉並区	豊島区	板橋区	練馬区	足立区	葛飾区	江戸川区	八王子市	立川市	武蔵野市	三鷹市	青梅市	府中市	昭島市	調布市	町田市	小金井市	小平市	日野市	国分寺市	国立市	狛江市	東大和市	清瀬市	東久留米市	多摩市	稲城市	羽村市	西東京市	日の出町	奥多摩町	青ヶ島村
-----	-----	-----	-----	------	------	-----	----	-----	-----	-----	-----	-----	-----	------	-----	-----	-----	-----	-----	-----	-----	-----	------	------	-----	------	-----	-----	-----	-----	-----	-----	------	-----	-----	------	-----	-----	------	-----	-------	-----	-----	-----	------	------	------	------

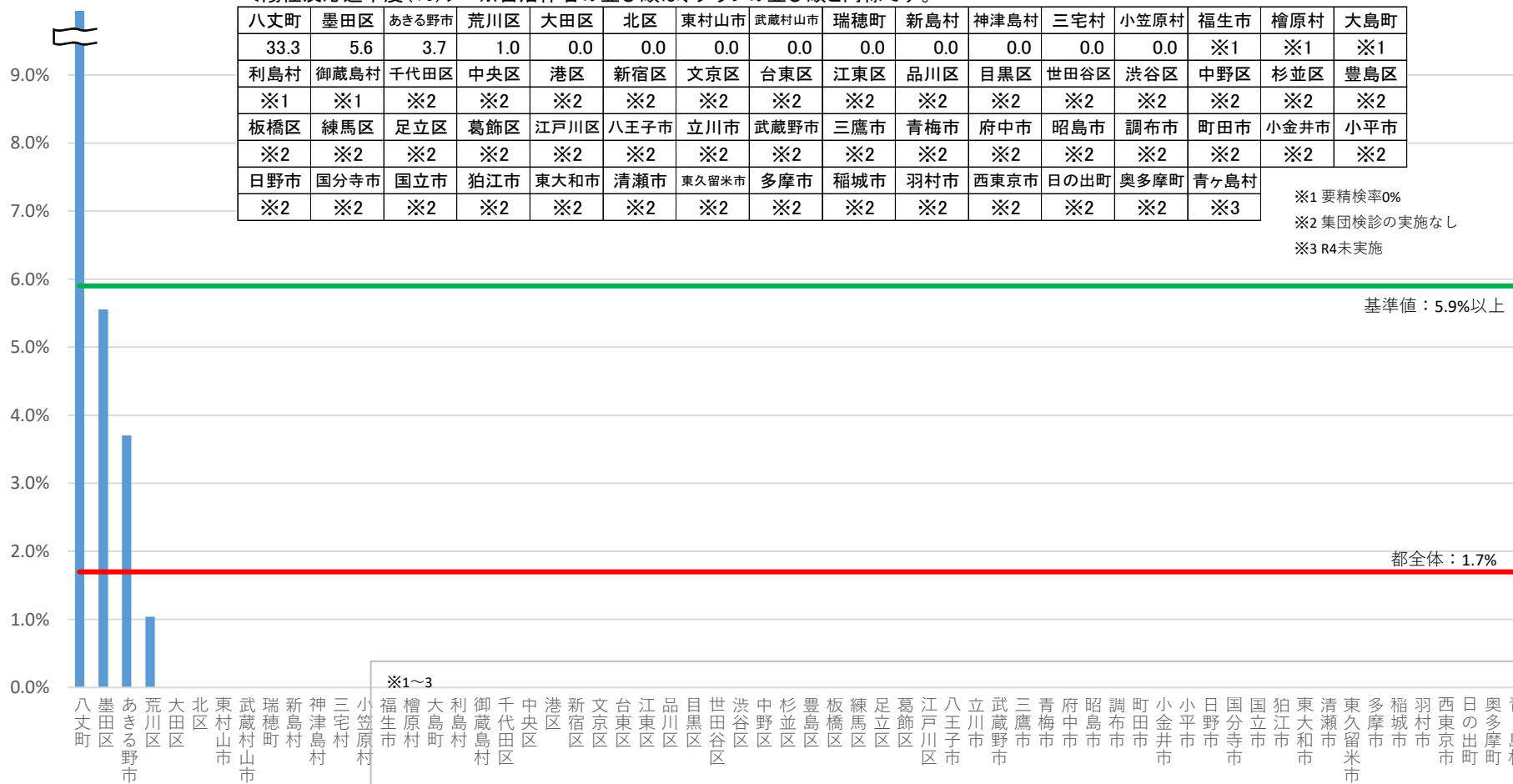
精検未把握率（％）＝ 精検未把握者数 / 要精検者数

このページでは、各自治体からの報告をもとに精検未受診者数（分子）の定義が自治体間で異なるよう都が確認した値を示しています。

子宮頸がん検診 陽性反応適中度（令和4年度、集団検診）（%）

20~69歳

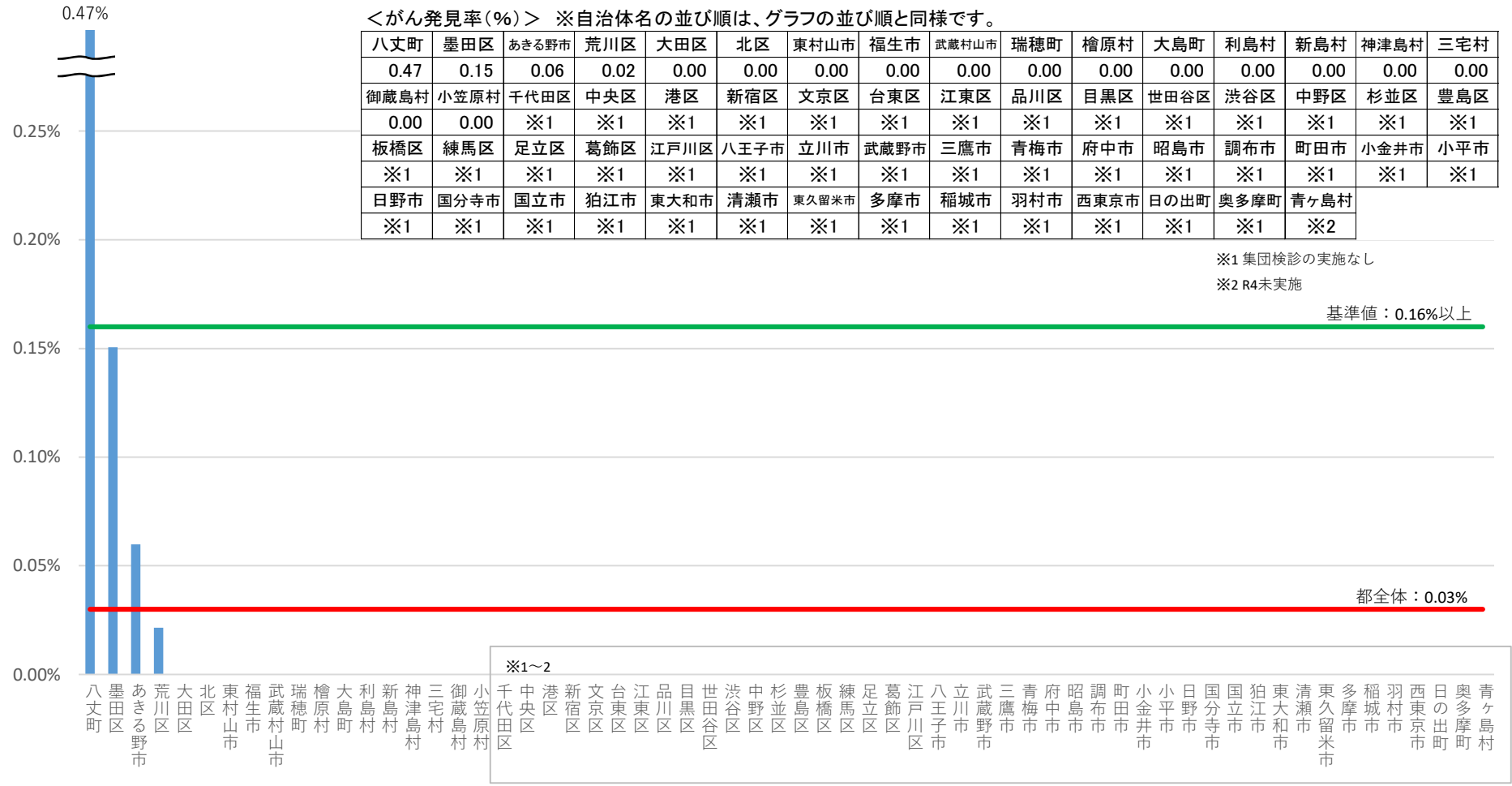
33.3%



陽性反応適中度(%) = がんであった者 / 要精検者数
 基準値：5.9%以上（「がん検診事業のあり方について 令和6年7月 がん検診のあり方に関する検討会」より）
 このページでは、各自治体からの報告をもとにがんであった者の数（分子）の定義が自治体間で異なるよう都が確認した値を示しています。

子宮頸がん検診 がん発見率（令和4年度、集団検診）（％）

20~69歳



がん発見率（％） = がんであった者 / 受診者数
 基準値：0.16%以上（「がん検診事業のあり方について 令和6年7月 がん検診のあり方に関する検討会」より）
 このページでは、各自治体からの報告をもとに、がんであった者の数（分子）や受診者数（分母）の定義が自治体間で異なるよう都が確認した値を示しています。

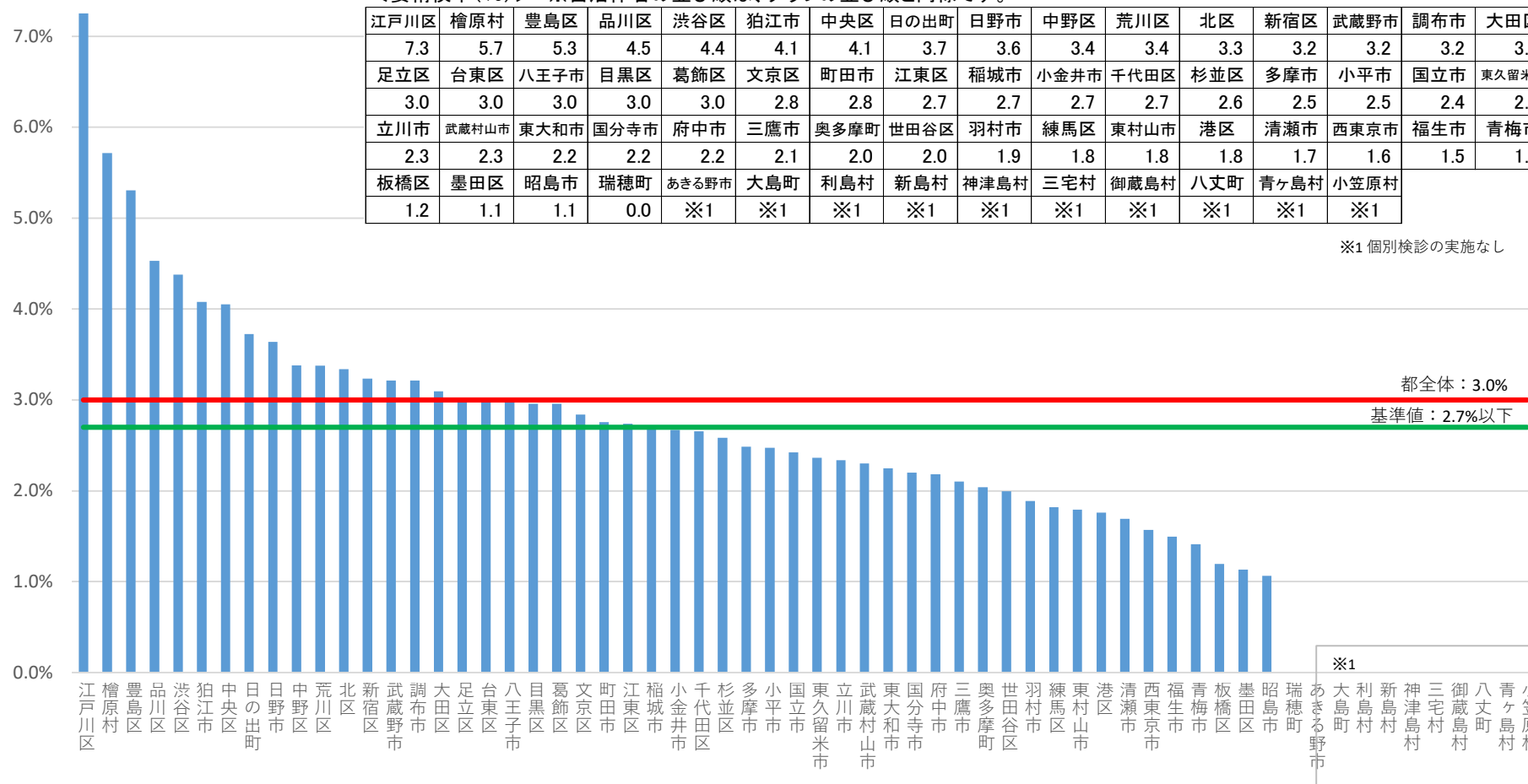
子宮頸がん検診 要精検率（令和4年度、個別検診）（％）

20~69歳

<要精検率(%)> ※自治体名の並び順は、グラフの並び順と同様です。

江戸川区	檜原村	豊島区	品川区	渋谷区	狛江市	中央区	日の出町	日野市	中野区	荒川区	北区	新宿区	武蔵野市	調布市	大田区
7.3	5.7	5.3	4.5	4.4	4.1	4.1	3.7	3.6	3.4	3.4	3.3	3.2	3.2	3.2	3.1
足立区	台東区	八王子市	目黒区	葛飾区	文京区	町田市	江東区	稲城市	小金井市	千代田区	杉並区	多摩市	小平市	国立市	東久留米市
3.0	3.0	3.0	3.0	3.0	2.8	2.8	2.7	2.7	2.7	2.7	2.6	2.5	2.5	2.4	2.4
立川市	武蔵村山市	東大和市	国分寺市	府中市	三鷹市	奥多摩町	世田谷区	羽村市	練馬区	東村山市	港区	清瀬市	西東京市	福生市	青梅市
2.3	2.3	2.2	2.2	2.2	2.1	2.0	2.0	1.9	1.8	1.8	1.8	1.7	1.6	1.5	1.4
板橋区	墨田区	昭島市	瑞穂町	あきる野市	大島町	利島村	新島村	神津島村	三宅村	御蔵島村	八丈町	青ヶ島村	小笠原村		
1.2	1.1	1.1	0.0	※1	※1	※1	※1	※1	※1	※1	※1	※1	※1		

※1 個別検診の実施なし



※1
あきる野市

要精検率（％） = 要精検者数 / 受診者数

基準値：2.7%以下（「がん検診事業のあり方について 令和6年7月 がん検診のあり方に関する検討会」より）

このページでは、各自治体からの報告をもとに受診者数（分母）の定義が自治体間で異なるよう都が確認した値を示しています。

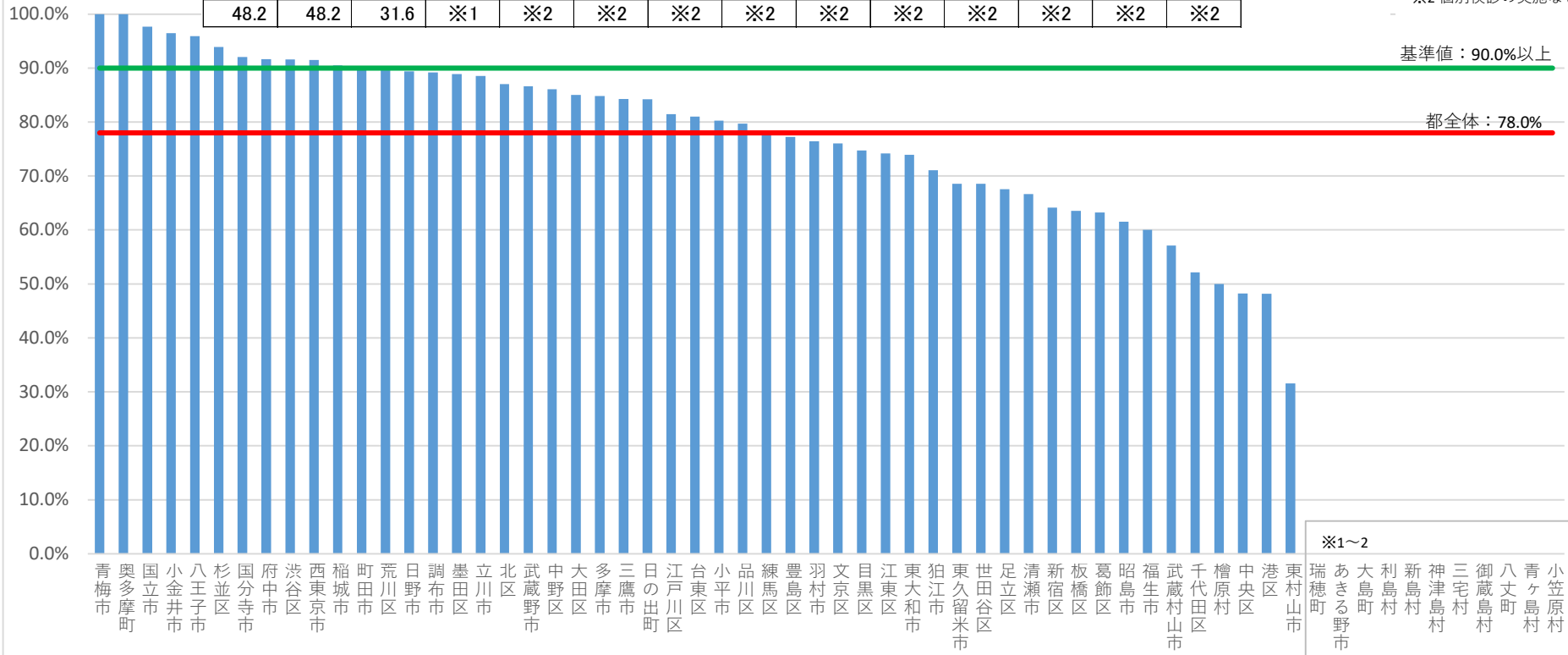
子宮頸がん検診 精検受診率（令和4年度、個別検診）（％）

20~69歳

<精検受診率(%)> ※自治体名の並び順は、グラフの並び順と同様です。

青梅市	奥多摩町	国立市	小金井市	八王子市	杉並区	国分寺市	府中市	渋谷区	西東京市	稲城市	町田市	荒川区	日野市	調布市	墨田区
100.0	100.0	97.7	96.5	95.9	93.9	92.1	91.7	91.6	91.5	90.5	89.9	89.6	89.4	89.2	88.9
立川市	北区	武蔵野市	中野区	大田区	多摩市	三鷹市	日の出町	江戸川区	台東区	小平市	品川区	練馬区	豊島区	羽村市	文京区
88.5	87.0	86.6	86.1	85.0	84.8	84.3	84.2	81.5	81.0	80.2	79.7	78.1	77.3	76.5	76.1
目黒区	江東区	東大和市	狛江市	東久留米市	世田谷区	足立区	清瀬市	新宿区	板橋区	葛飾区	昭島市	福生市	武蔵村山市	千代田区	檜原村
74.7	74.2	73.9	71.1	68.6	68.6	67.6	66.7	64.1	63.6	63.2	61.5	60.0	57.1	52.2	50.0
中央区	港区	東村山市	瑞穂町	あきる野市	大島町	利島村	新島村	神津島村	三宅村	御蔵島村	八丈町	青ヶ島村	小笠原村		
48.2	48.2	31.6	※1	※2	※2	※2	※2	※2	※2	※2	※2	※2	※2		

※1 要精検率0%
※2 個別検診の実施なし



精検受診率（％）＝ 精検受診者数 / 要精検者数

基準値：90%以上（「がん検診事業のあり方について 令和6年7月 がん検診のあり方に関する検討会」より）

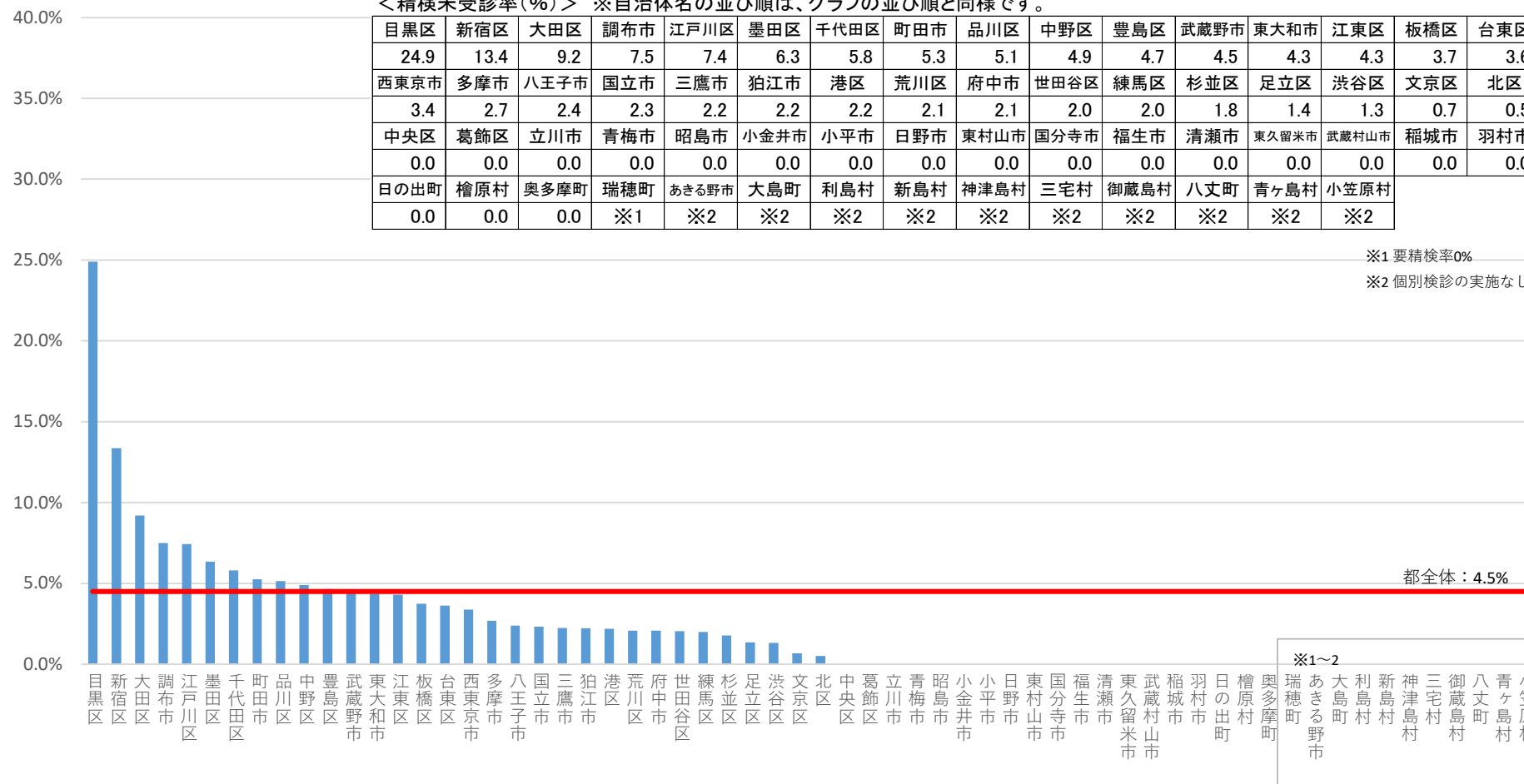
このページでは、各自治体からの報告をもとに精検受診者数（分子）の定義が自治体間で異なるよう都が確認した値を示しています。

子宮頸がん検診 精検未受診率（令和4年度、個別検診）（％）

20~69歳

<精検未受診率(%)> ※自治体名の並び順は、グラフの並び順と同様です。

目黒区	新宿区	大田区	調布市	江戸川区	墨田区	千代田区	町田市	品川区	中野区	豊島区	武蔵野市	東大和市	江東区	板橋区	台東区
24.9	13.4	9.2	7.5	7.4	6.3	5.8	5.3	5.1	4.9	4.7	4.5	4.3	4.3	3.7	3.6
西東京市	多摩市	八王子市	国立市	三鷹市	狛江市	港区	荒川区	府中市	世田谷区	練馬区	杉並区	足立区	渋谷区	文京区	北区
3.4	2.7	2.4	2.3	2.2	2.2	2.2	2.1	2.1	2.0	2.0	1.8	1.4	1.3	0.7	0.5
中央区	葛飾区	立川市	青梅市	昭島市	小金井市	小平市	日野市	東村山市	国分寺市	福生市	清瀬市	東久留米市	武蔵村山市	稲城市	羽村市
0.0	0.0	0.0	0.0	0.0	0.0	0.0	0.0	0.0	0.0	0.0	0.0	0.0	0.0	0.0	0.0
日の出町	檜原村	奥多摩町	瑞穂町	あきる野市	大島町	利島村	新島村	神津島村	三宅村	御蔵島村	八丈町	青ヶ島村	小笠原村		
0.0	0.0	0.0	※1	※2	※2	※2	※2	※2	※2	※2	※2	※2	※2		



精検未受診率（％）＝ 精検未受診者数 / 要精検者数

※精検未受診率は、精検未把握率が高い場合には低くなることに注意（精検受診者以外を全て未把握に計上している場合は、未受診率は0%となる。）。

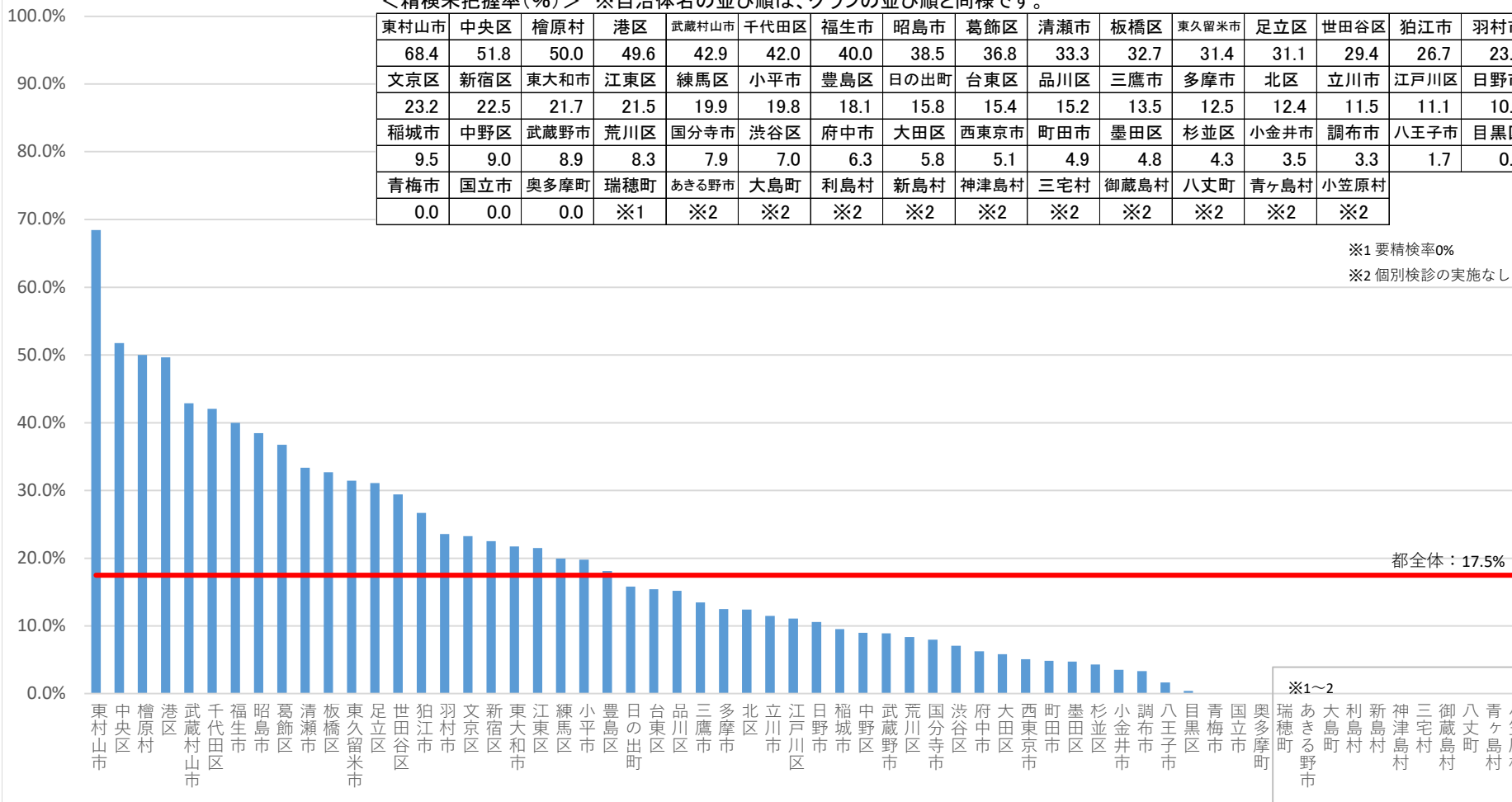
このページでは、各自治体からの報告をもとに精検未受診者数（分子）の定義が自治体間で異なるよう都が確認した値を示しています。

子宮頸がん検診 精検未把握率（令和4年度、個別検診）（％）

20~69歳

<精検未把握率(%)> ※自治体名の並び順は、グラフの並び順と同様です。

東村山市	中央区	檜原村	港区	武蔵村山市	千代田区	福生市	昭島市	葛飾区	清瀬市	板橋区	東久留米市	足立区	世田谷区	狛江市	羽村市
68.4	51.8	50.0	49.6	42.9	42.0	40.0	38.5	36.8	33.3	32.7	31.4	31.1	29.4	26.7	23.5
文京区	新宿区	東大和市	江東区	練馬区	小平市	豊島区	日の出町	台東区	品川区	三鷹市	多摩市	北区	立川市	江戸川区	日野市
23.2	22.5	21.7	21.5	19.9	19.8	18.1	15.8	15.4	15.2	13.5	12.5	12.4	11.5	11.1	10.6
稲城市	中野区	武蔵野市	荒川区	国分寺市	渋谷区	府中市	大田区	西東京市	町田市	墨田区	杉並区	小金井市	調布市	八王子市	目黒区
9.5	9.0	8.9	8.3	7.9	7.0	6.3	5.8	5.1	4.9	4.8	4.3	3.5	3.3	1.7	0.4
青梅市	国立市	奥多摩町	瑞穂町	あきる野市	大島町	利島村	新島村	神津島村	三宅村	御蔵島村	八丈町	青ヶ島村	小笠原村		
0.0	0.0	0.0	※1	※2	※2	※2	※2	※2	※2	※2	※2	※2	※2		



精検未把握率（％）＝ 精検未把握者数 / 要精検者数

このページでは、各自治体からの報告をもとに精検未把握者数（分子）の定義が自治体間で異なるよう都が確認した値を示しています。

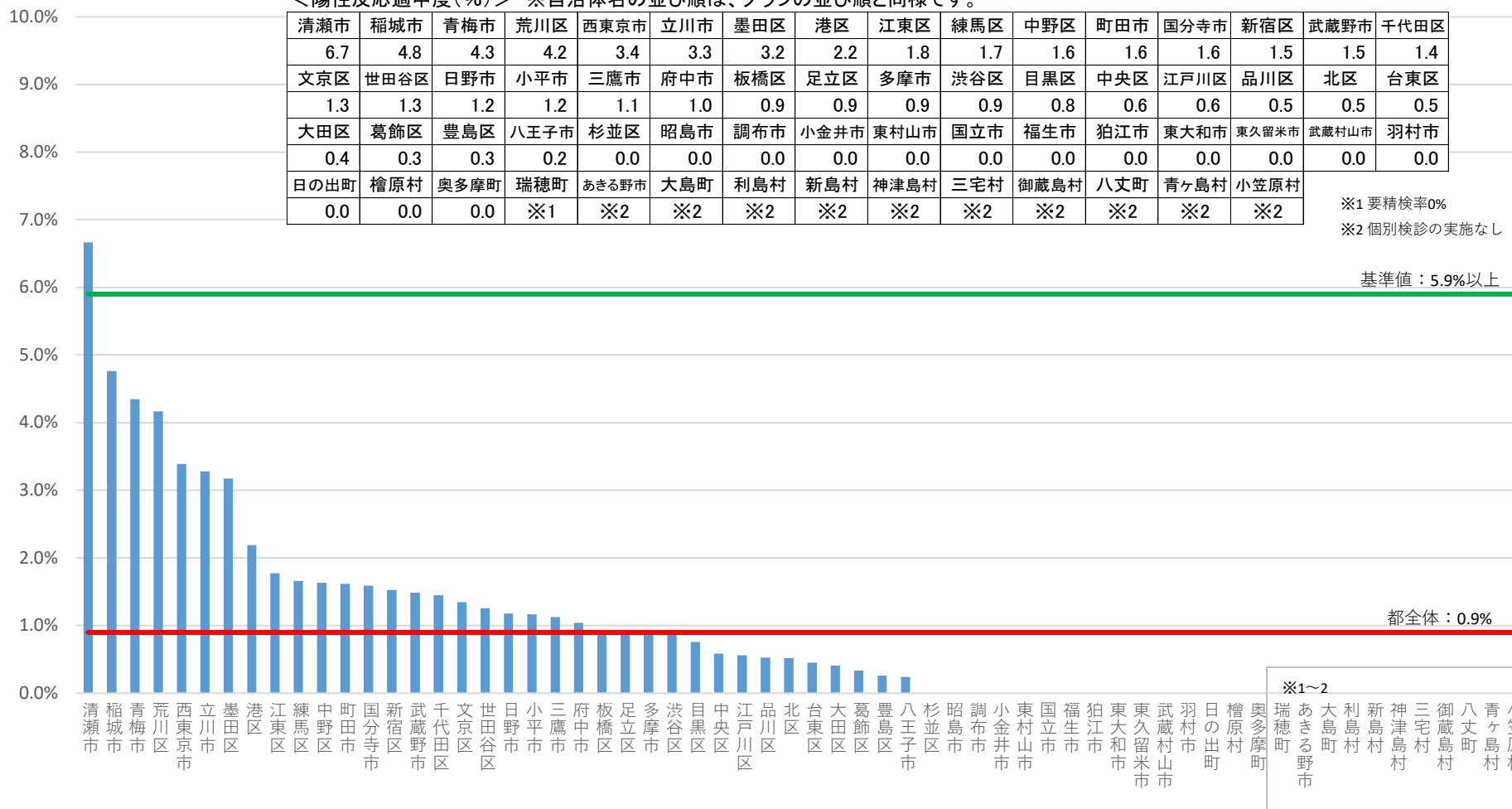
子宮頸がん検診 陽性反応適中度（令和4年度、個別検診）（％）

20~69歳

<陽性反応適中度（％）> ※自治体名の並び順は、グラフの並び順と同様です。

清瀬市	稲城市	青梅市	荒川区	西東京市	立川市	墨田区	港区	江東区	練馬区	中野区	町田市	国分寺市	新宿区	武蔵野市	千代田区
6.7	4.8	4.3	4.2	3.4	3.3	3.2	2.2	1.8	1.7	1.6	1.6	1.6	1.5	1.5	1.4
文京区	世田谷区	日野市	小平市	三鷹市	府中市	板橋区	足立区	多摩市	渋谷区	目黒区	中央区	江戸川区	品川区	北区	台東区
1.3	1.3	1.2	1.2	1.1	1.0	0.9	0.9	0.9	0.9	0.8	0.6	0.6	0.5	0.5	0.5
大田区	葛飾区	豊島区	八王子市	杉並区	昭島市	調布市	小金井市	東村山市	国立市	福生市	狛江市	東大和市	東久留米市	武蔵村山市	羽村市
0.4	0.3	0.3	0.2	0.0	0.0	0.0	0.0	0.0	0.0	0.0	0.0	0.0	0.0	0.0	0.0
日の出町	檜原村	奥多摩町	瑞穂町	あきる野市	大島町	利島村	新島村	神津島村	三宅村	御蔵島村	八丈町	青ヶ島村	小笠原村		
0.0	0.0	0.0	※1	※2	※2	※2	※2	※2	※2	※2	※2	※2	※2		

※1 要精検率0%
※2 個別検診の実施なし



陽性反応適中度（％）＝ がんであった者 / 要精検者数

基準値：5.9%以上（「がん検診事業のあり方について 令和6年7月 がん検診のあり方に関する検討会」より）

このページでは、各自治体からの報告をもとにがんであった者の数（分子）の定義が自治体間で異なるよう都が確認した値を示しています。

子宮頸がん検診 がん発見率（令和4年度、個別検診）（％）

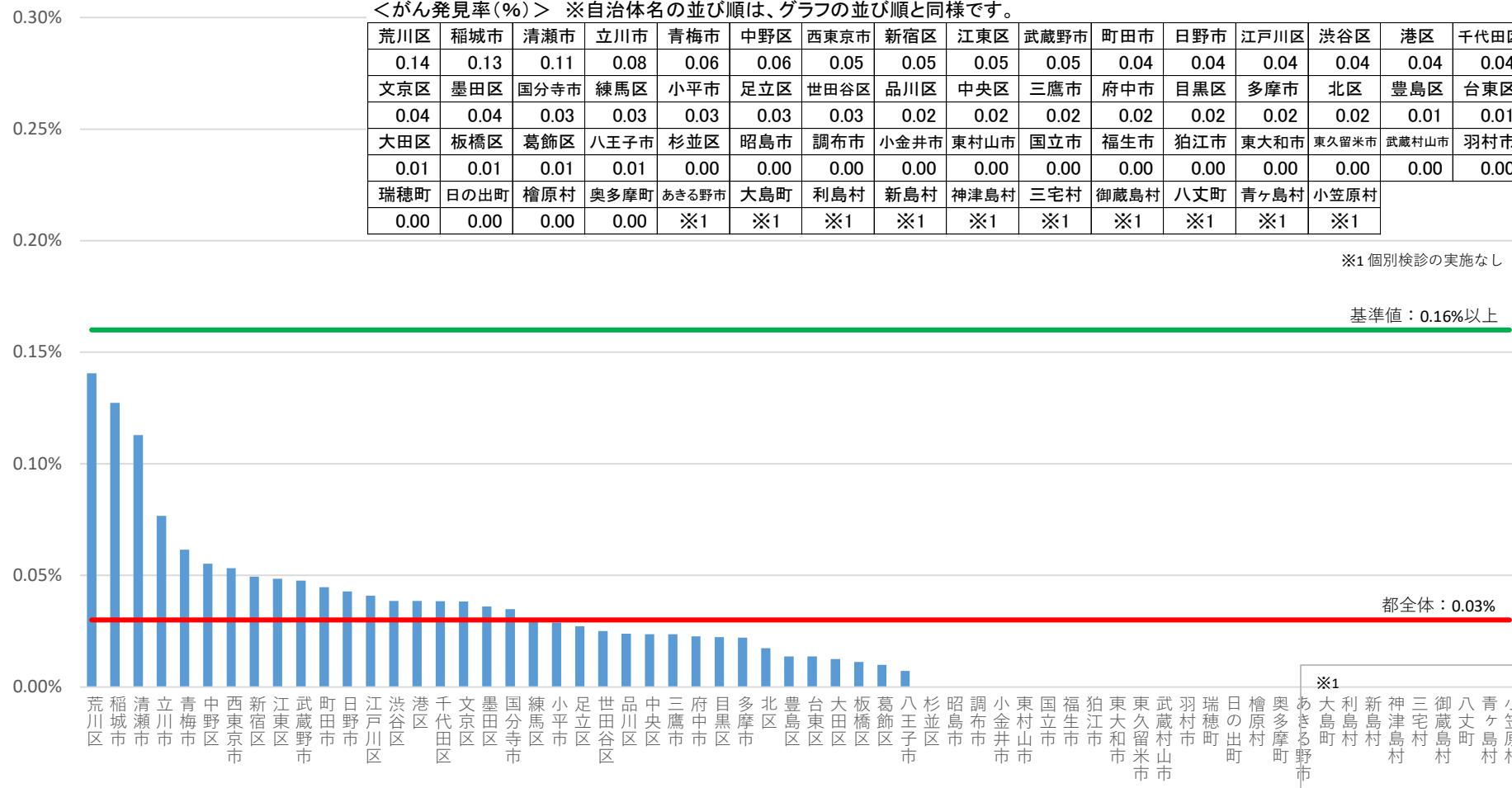
20~69歳

<がん発見率(%)> ※自治体名の並び順は、グラフの並び順と同様です。

荒川区	稲城市	清瀬市	立川市	青梅市	中野区	西東京市	新宿区	江東区	武蔵野市	町田市	日野市	江戸川区	渋谷区	港区	千代田区
0.14	0.13	0.11	0.08	0.06	0.06	0.05	0.05	0.05	0.05	0.04	0.04	0.04	0.04	0.04	0.04
文京区	墨田区	国分寺市	練馬区	小平市	足立区	世田谷区	品川区	中央区	三鷹市	府中市	目黒区	多摩市	北区	豊島区	台東区
0.04	0.04	0.03	0.03	0.03	0.03	0.03	0.02	0.02	0.02	0.02	0.02	0.02	0.02	0.02	0.01
大田区	板橋区	葛飾区	八王子市	杉並区	昭島市	調布市	小金井市	東村山市	国立市	福生市	狛江市	東大和市	東久留米市	武蔵村山市	羽村市
0.01	0.01	0.01	0.01	0.00	0.00	0.00	0.00	0.00	0.00	0.00	0.00	0.00	0.00	0.00	0.00
瑞穂町	日の出町	檜原村	奥多摩町	あきる野市	大島町	利島村	新島村	神津島村	三宅村	御蔵島村	八丈町	青ヶ島村	小笠原村		
0.00	0.00	0.00	0.00	※1	※1	※1	※1	※1	※1	※1	※1	※1	※1		

※1 個別検診の実施なし

基準値：0.16%以上



※1
あきる野市

がん発見率（％）＝ がんであった者 / 受診者数

基準値：0.16%以上（「がん検診事業のあり方について 令和6年7月 がん検診のあり方に関する検討会」より）

このページでは、各自治体からの報告をもとに、がんであった者の数（分子）や受診者数（分母）の定義が自治体間で異ならないよう都が確認した値を示しています。

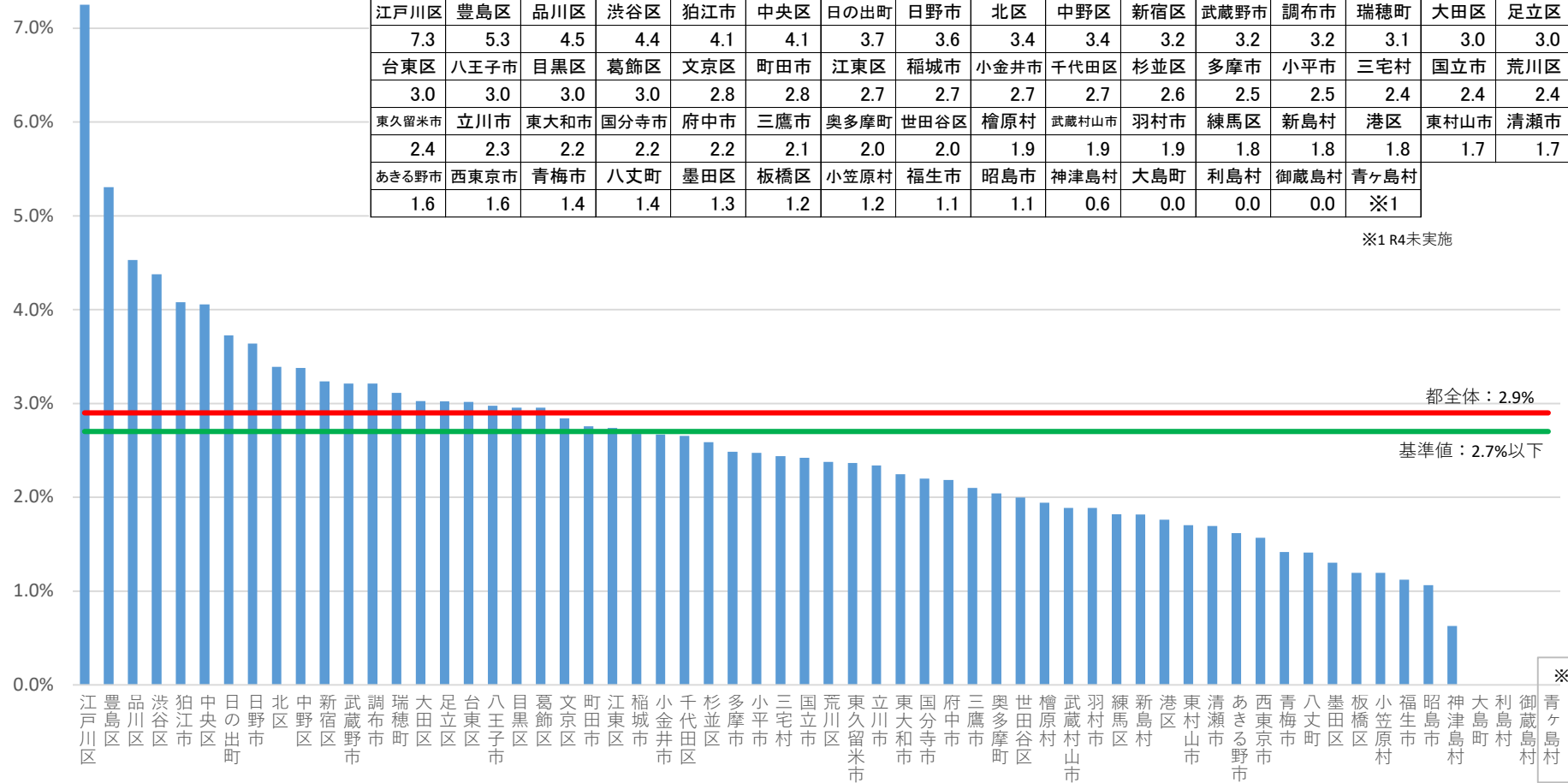
子宮頸がん検診 要精検率（令和4年度、合計）（％）

20~69歳

<要精検率(%)> ※自治体名の並び順は、グラフの並び順と同様です。

江戸川区	豊島区	品川区	渋谷区	狛江市	中央区	日の出町	日野市	北区	中野区	新宿区	武蔵野市	調布市	瑞穂町	大田区	足立区
7.3	5.3	4.5	4.4	4.1	4.1	3.7	3.6	3.4	3.4	3.2	3.2	3.2	3.1	3.0	3.0
台東区	八王子市	目黒区	葛飾区	文京区	町田市	江東区	稲城市	小金井市	千代田区	杉並区	多摩市	小平市	三宅村	国立市	荒川区
3.0	3.0	3.0	3.0	2.8	2.8	2.7	2.7	2.7	2.7	2.6	2.5	2.5	2.4	2.4	2.4
東久留米市	立川市	東大和市	国分寺市	府中市	三鷹市	奥多摩町	世田谷区	檜原村	武蔵村山市	羽村市	練馬区	新島村	港区	東村山市	清瀬市
2.4	2.3	2.2	2.2	2.2	2.1	2.0	2.0	1.9	1.9	1.9	1.8	1.8	1.8	1.7	1.7
あきる野市	西東京市	青梅市	八丈町	墨田区	板橋区	小笠原村	福生市	昭島市	神津島村	大島町	利島村	御蔵島村	青ヶ島村		
1.6	1.6	1.4	1.4	1.3	1.2	1.2	1.1	1.1	0.6	0.0	0.0	0.0	※1		

※1 R4未実施



※1

要精検率（％）＝ 要精検者数 / 受診者数

基準値：2.7%以下（「がん検診事業のあり方について 令和6年7月 がん検診のあり方に関する検討会」より）

このページでは、各自治体からの報告をもとに受診者数（分母）の定義が自治体間で異なるよう都が確認した値を示しています。

（令和6年度東京都がん検診精度管理評価事業）

子宮頸がん検診 精検受診率（令和4年度、合計）（％）

20~69歳

<精検受診率(%)> ※自治体名の並び順は、グラフの並び順と同様です。

青梅市	奥多摩町	三宅村	国立市	小金井市	八王子市	杉並区	国分寺市	府中市	渋谷区	西東京市	稲城市	町田市	日野市	調布市	墨田区
100.0	100.0	100.0	97.7	96.5	95.9	93.9	92.1	91.7	91.6	91.5	90.5	89.9	89.4	89.2	88.9
立川市	武蔵野市	中野区	大田区	多摩市	荒川区	三鷹市	日の出町	北区	江戸川区	あきる野市	台東区	小平市	品川区	瑞穂町	練馬区
88.5	86.6	86.1	85.1	84.8	84.7	84.3	84.2	84.2	81.5	81.5	81.0	80.2	79.7	78.6	78.1
豊島区	羽村市	文京区	新島村	目黒区	江東区	東大和市	狛江市	東久留米市	世田谷区	足立区	清瀬市	武蔵村山市	八丈町	新宿区	板橋区
77.3	76.5	76.1	75.0	74.7	74.2	73.9	71.1	68.6	68.6	67.6	66.7	66.7	66.7	64.1	63.6
葛飾区	昭島市	福生市	千代田区	檜原村	中央区	港区	東村山市	神津島村	小笠原村	大島町	利島村	御蔵島村	青ヶ島村		
63.2	61.5	60.0	52.2	50.0	48.2	48.2	29.6	0.0	0.0	※1	※1	※1	※2		

※1 要精検率0%
※2 R4未実施



精検受診率（％）＝ 精検受診者数 / 要精検者数

基準値：90%以上（「がん検診事業のあり方について 令和6年7月 がん検診のあり方に関する検討会」より）

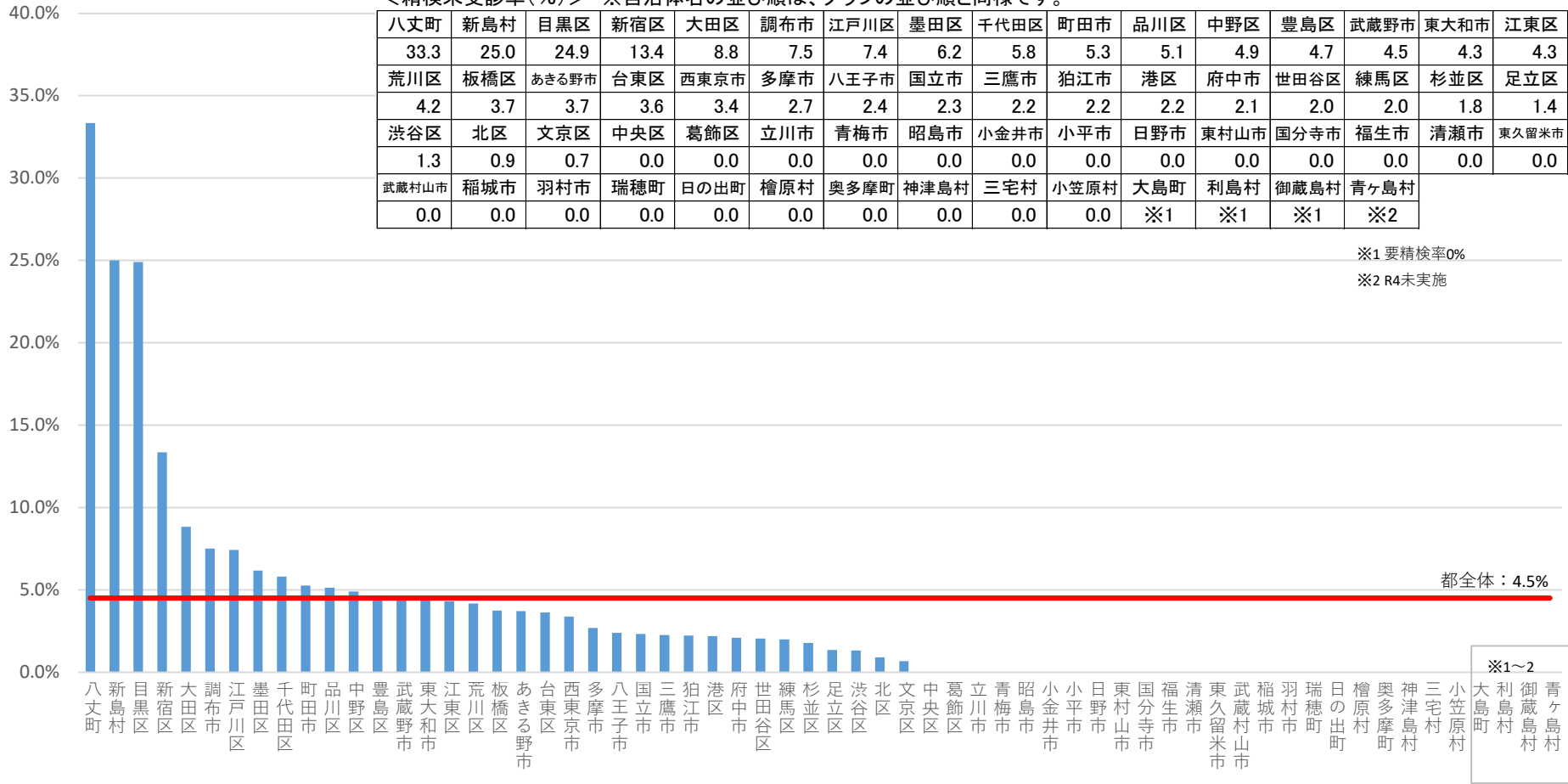
このページでは、各自治体からの報告をもとに精検受診者数（分子）の定義が自治体間で異なるよう都が確認した値を示しています。

子宮頸がん検診 精検未受診率（令和4年度、合計）（％）

20~69歳

＜精検未受診率（％）＞ ※自治体名の並び順は、グラフの並び順と同様です。

八丈町	新島村	目黒区	新宿区	大田区	調布市	江戸川区	墨田区	千代田区	町田市	品川区	中野区	豊島区	武蔵野市	東大和市	江東区
33.3	25.0	24.9	13.4	8.8	7.5	7.4	6.2	5.8	5.3	5.1	4.9	4.7	4.5	4.3	4.3
荒川区	板橋区	あきる野市	台東区	西東京市	多摩市	八王子市	国立市	三鷹市	狛江市	港区	府中市	世田谷区	練馬区	杉並区	足立区
4.2	3.7	3.7	3.6	3.4	2.7	2.4	2.3	2.2	2.2	2.2	2.1	2.0	2.0	1.8	1.4
渋谷区	北区	文京区	中央区	葛飾区	立川市	青梅市	昭島市	小金井市	小平市	日野市	東村山市	国分寺市	福生市	清瀬市	東久留米市
1.3	0.9	0.7	0.0	0.0	0.0	0.0	0.0	0.0	0.0	0.0	0.0	0.0	0.0	0.0	0.0
武蔵村山市	稲城市	羽村市	瑞穂町	日の出町	檜原村	奥多摩町	神津島村	三宅村	小笠原村	大島町	利島村	御蔵島村	青ヶ島村		
0.0	0.0	0.0	0.0	0.0	0.0	0.0	0.0	0.0	0.0	※1	※1	※1	※2		



※1 要精検率0%
※2 R4未実施

都全体：4.5%

※1~2

精検未受診率（％）＝ 精検未受診者数 / 要精検者数

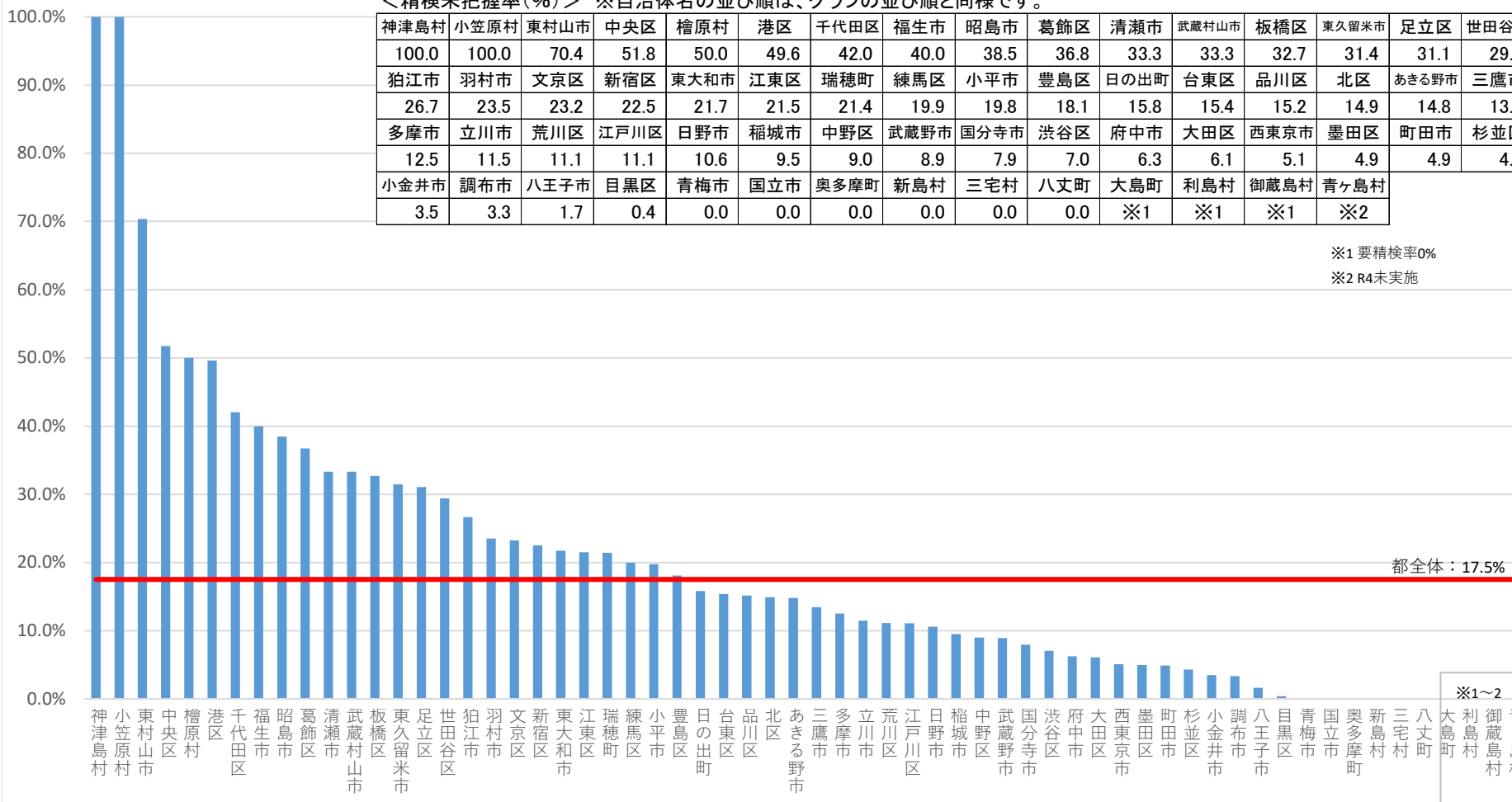
※精検未受診率は、精検未把握率が高い場合には低くなることに注意（精検受診者以外を全て未把握に計上している場合は、未受診率は0%となる。）。このページでは、各自治体からの報告をもとに精検未受診者数（分子）の定義が自治体間で異なるよう都が確認した値を示しています。

子宮頸がん検診 精検未把握率（令和4年度、合計）（％）

20~69歳

<精検未把握率(%)> ※自治体名の並び順は、グラフの並び順と同様です。

神津島村	小笠原村	東村山市	中央区	檜原村	港区	千代田区	福生市	昭島市	葛飾区	清瀬市	武蔵村山市	板橋区	東久留米市	足立区	世田谷区
100.0	100.0	70.4	51.8	50.0	49.6	42.0	40.0	38.5	36.8	33.3	33.3	32.7	31.4	31.1	29.4
狛江市	羽村市	文京区	新宿区	東大和市	江東区	瑞穂町	練馬区	小平市	豊島区	日の出町	台東区	品川区	北区	あきる野市	三鷹市
26.7	23.5	23.2	22.5	21.7	21.5	21.4	19.9	19.8	18.1	15.8	15.4	15.2	14.9	14.8	13.5
多摩市	立川市	荒川区	江戸川区	日野市	稲城市	中野区	武蔵野市	国分寺市	渋谷区	府中市	大田区	西東京市	墨田区	町田市	杉並区
12.5	11.5	11.1	11.1	10.6	9.5	9.0	8.9	7.9	7.0	6.3	6.1	5.1	4.9	4.9	4.3
小金井市	調布市	八王子市	目黒区	青梅市	国立市	奥多摩町	新島村	三宅村	八丈町	大島町	利島村	御蔵島村	青ヶ島村		
3.5	3.3	1.7	0.4	0.0	0.0	0.0	0.0	0.0	0.0	※1	※1	※1	※2		



精検未把握率（％）＝ 精検未把握者数 / 要精検者数

このページでは、各自治体からの報告をもとに精検未把握者数（分子）の定義が自治体間で異なるよう都が確認した値を示しています。

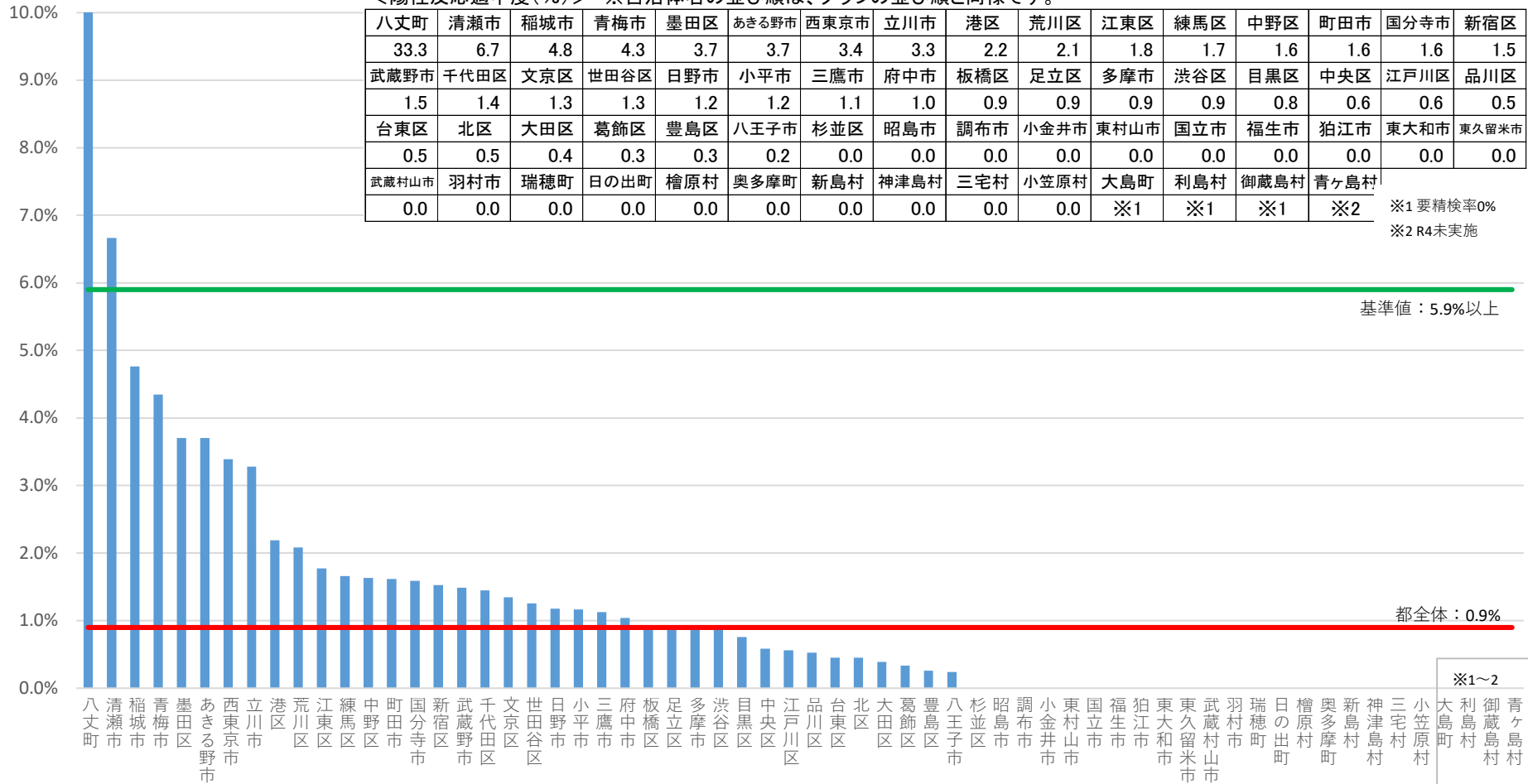
（令和6年度東京都がん検診精度管理評価事業）

子宮頸がん検診 陽性反応適中度（令和4年度、合計）（％）

20~69歳

<陽性反応適中度(%)> ※自治体名の並び順は、グラフの並び順と同様です。

八丈町	清瀬市	稲城市	青梅市	墨田区	あきる野市	西東京市	立川市	港区	荒川区	江東区	練馬区	中野区	町田市	国分寺市	新宿区
33.3	6.7	4.8	4.3	3.7	3.7	3.4	3.3	2.2	2.1	1.8	1.7	1.6	1.6	1.6	1.5
武蔵野市	千代田区	文京区	世田谷区	日野市	小平市	三鷹市	府中市	板橋区	足立区	多摩市	渋谷区	目黒区	中央区	江戸川区	品川区
1.5	1.4	1.3	1.3	1.2	1.2	1.1	1.0	0.9	0.9	0.9	0.9	0.8	0.6	0.6	0.5
台東区	北区	大田区	葛飾区	豊島区	八王子市	杉並区	昭島市	調布市	小金井市	東村山市	国立市	福生市	狛江市	東大和市	東久留米市
0.5	0.5	0.4	0.3	0.3	0.2	0.0	0.0	0.0	0.0	0.0	0.0	0.0	0.0	0.0	0.0
武蔵村山市	羽村市	瑞穂町	日の出町	檜原村	奥多摩町	新島村	神津島村	三宅村	小笠原村	大島町	利島村	御蔵島村	青ヶ島村	※1 要精検率0% ※2 R4未実施	
0.0	0.0	0.0	0.0	0.0	0.0	0.0	0.0	0.0	0.0	※1	※1	※1	※2		



陽性反応適中度（％）＝ がんであった者 / 要精検者数

基準値：5.9%以上（「がん検診事業のあり方について 令和6年7月 がん検診のあり方に関する検討会」より）

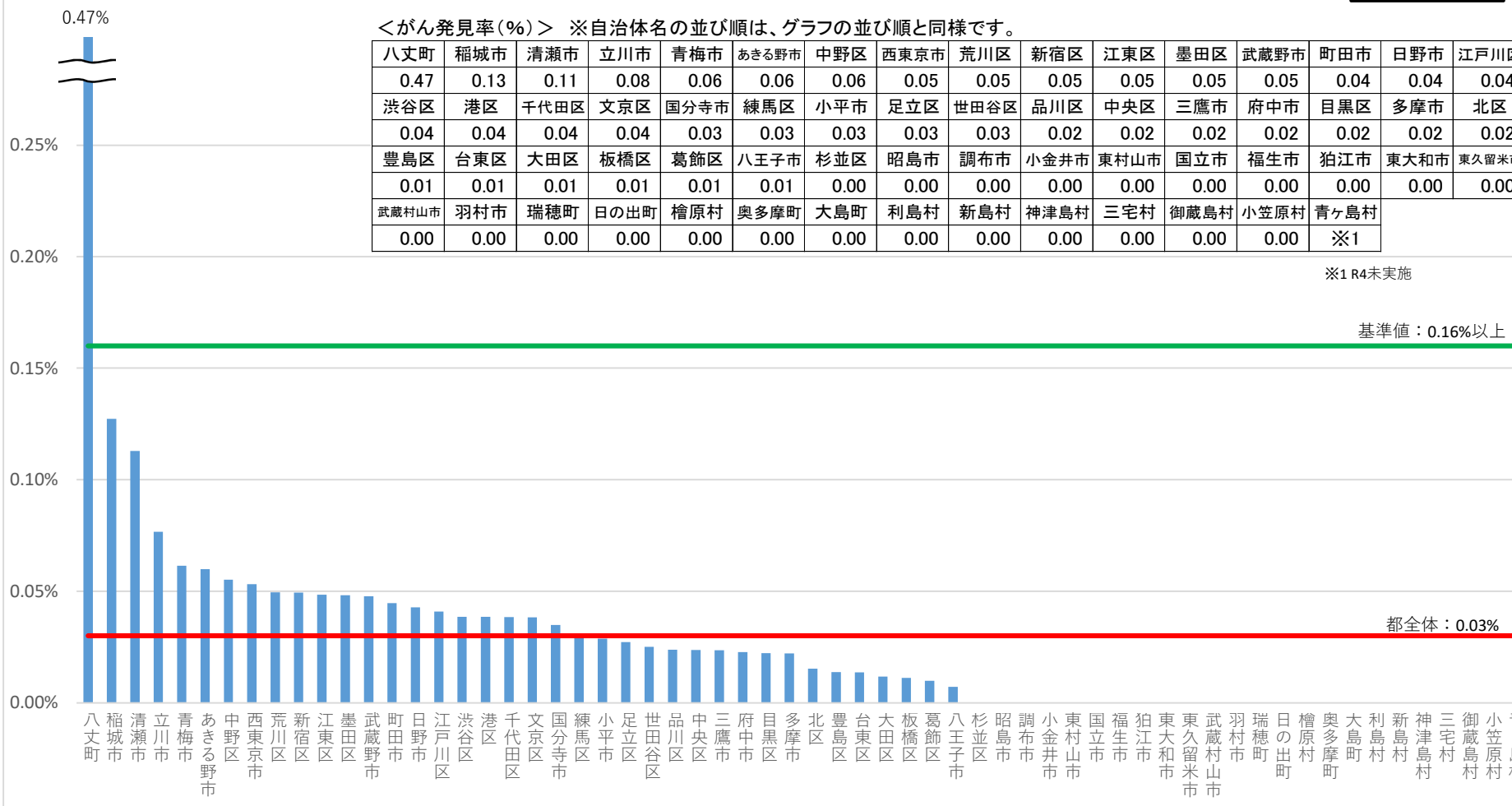
このページでは、各自治体からの報告をもとにがんであった者の数（分子）の定義が自治体間で異なるよう都が確認した値を示しています。

子宮頸がん検診 がん発見率（令和4年度、合計）（％）

20~69歳

<がん発見率(%)> ※自治体名の並び順は、グラフの並び順と同様です。

八丈町	稲城市	清瀬市	立川市	青梅市	あきる野市	中野区	西東京市	荒川区	新宿区	江東区	墨田区	武蔵野市	町田市	日野市	江戸川区
0.47	0.13	0.11	0.08	0.06	0.06	0.06	0.05	0.05	0.05	0.05	0.05	0.05	0.04	0.04	0.04
渋谷区	港区	千代田区	文京区	国分寺市	練馬区	小平市	足立区	世田谷区	品川区	中央区	三鷹市	府中市	目黒区	多摩市	北区
0.04	0.04	0.04	0.04	0.03	0.03	0.03	0.03	0.03	0.02	0.02	0.02	0.02	0.02	0.02	0.02
豊島区	台東区	大田区	板橋区	葛飾区	八王子市	杉並区	昭島市	調布市	小金井市	東村山市	国立市	福生市	狛江市	東大和市	東久留米市
0.01	0.01	0.01	0.01	0.01	0.01	0.00	0.00	0.00	0.00	0.00	0.00	0.00	0.00	0.00	0.00
武蔵村山市	羽村市	瑞穂町	日の出町	檜原村	奥多摩町	大島町	利島村	新島村	神津島村	三宅村	御蔵島村	小笠原村	青ヶ島村		
0.00	0.00	0.00	0.00	0.00	0.00	0.00	0.00	0.00	0.00	0.00	0.00	0.00	※1		



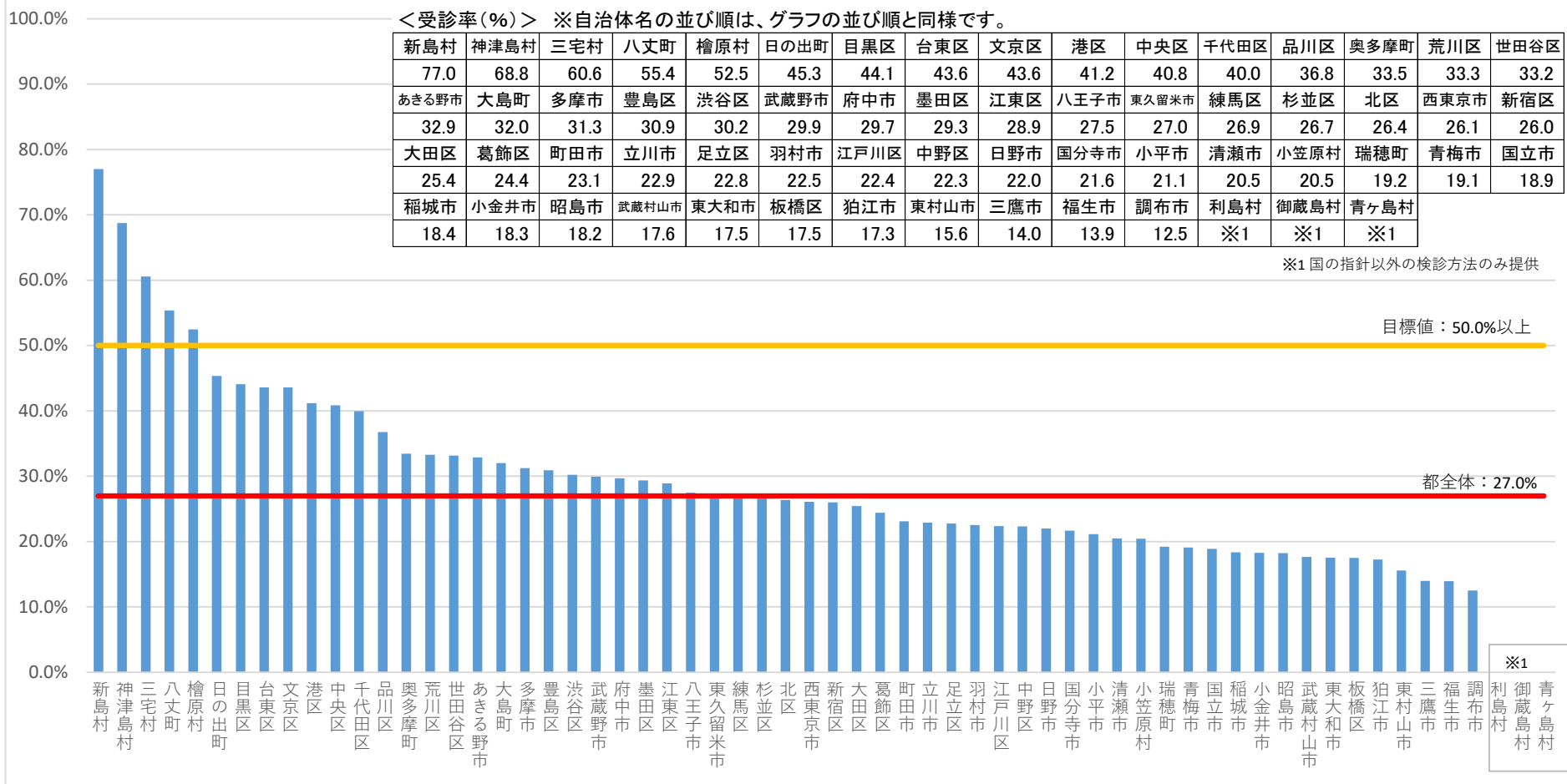
がん発見率（％）＝ がんであった者 / 受診者数

基準値：0.16%以上（「がん検診事業のあり方について 令和6年7月 がん検診のあり方に関する検討会」より）

このページでは、各自治体からの報告をもとに、がんであった者の数（分子）や受診者数（分母）の定義が自治体間で異なるよう都が確認した値を示しています。

乳がん検診 受診率（令和5年度、合計）（％）

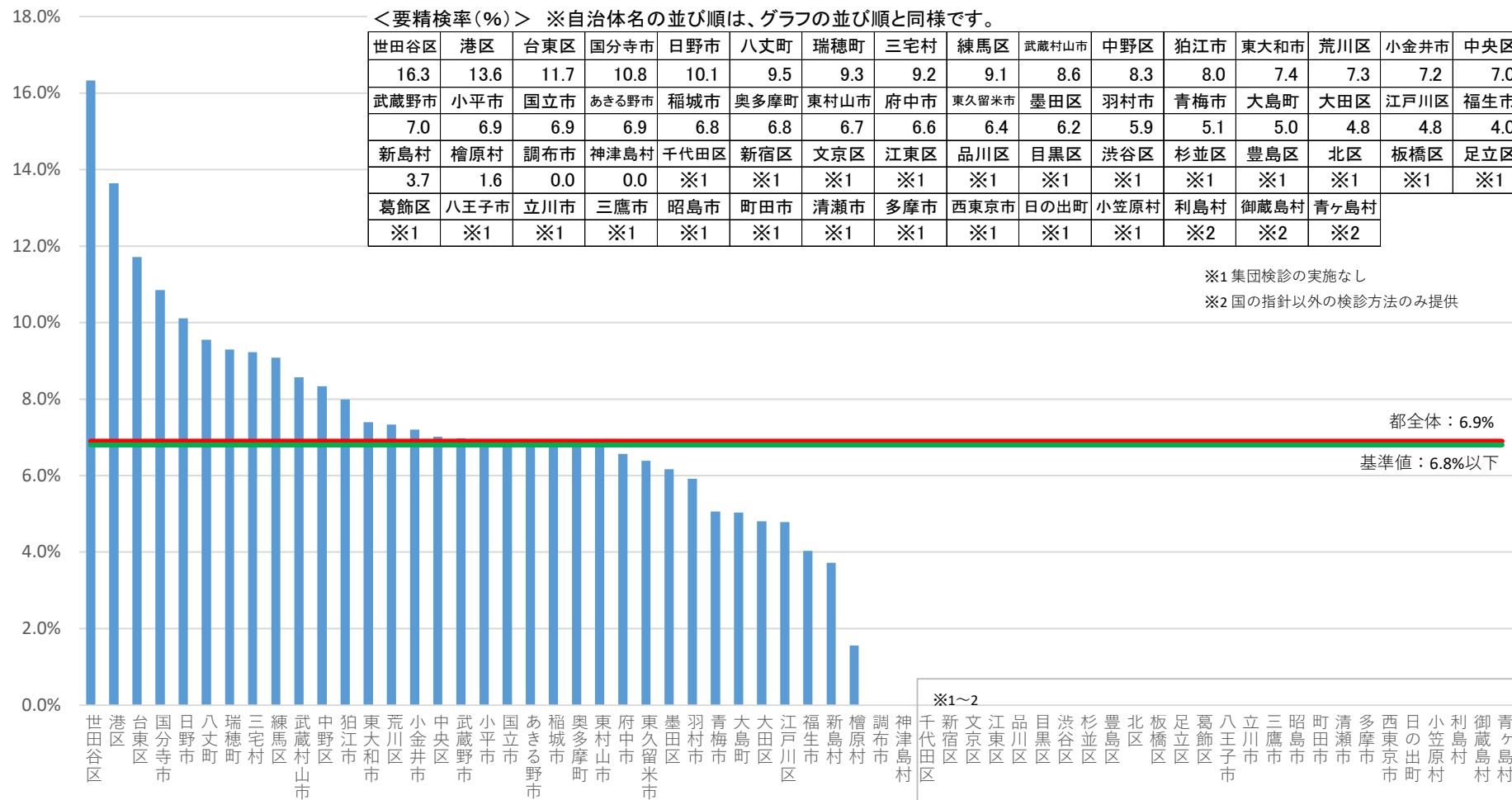
40～69歳



受診率（％）＝受診者数／（該当年齢の人口×対象人口率） 【対象人口率】特別区：59.5％ 市町村：64.1％ 島しょ：61.1％
 目標値：50%以上（「東京都がん対策推進計画（第二次改定）H30.3改定」より）
 なお、次年度からは60%以上（「東京都がん対策推進計画（第三次改定）R6.3改定」より）が目標値となります。
 このページでは、各自治体からの報告をもとに受診者数（分子）や対象者数（分母）の定義が自治体間で異なるよう都が確認した値を示しています。

乳がん検診 要精検率（令和4年度、集団検診）（％）

40~69歳



要精検率（％）＝ 要精検者数 / 受診者数

基準値：6.8%以下（「がん検診事業のあり方について 令和6年7月 がん検診のあり方に関する検討会」より）

このページでは、各自治体からの報告をもとに受診者数（分母）の定義が自治体間で異なるよう都が確認した値を示しています。

乳がん検診 精検受診率（令和4年度、集団検診）（％）

40~69歳

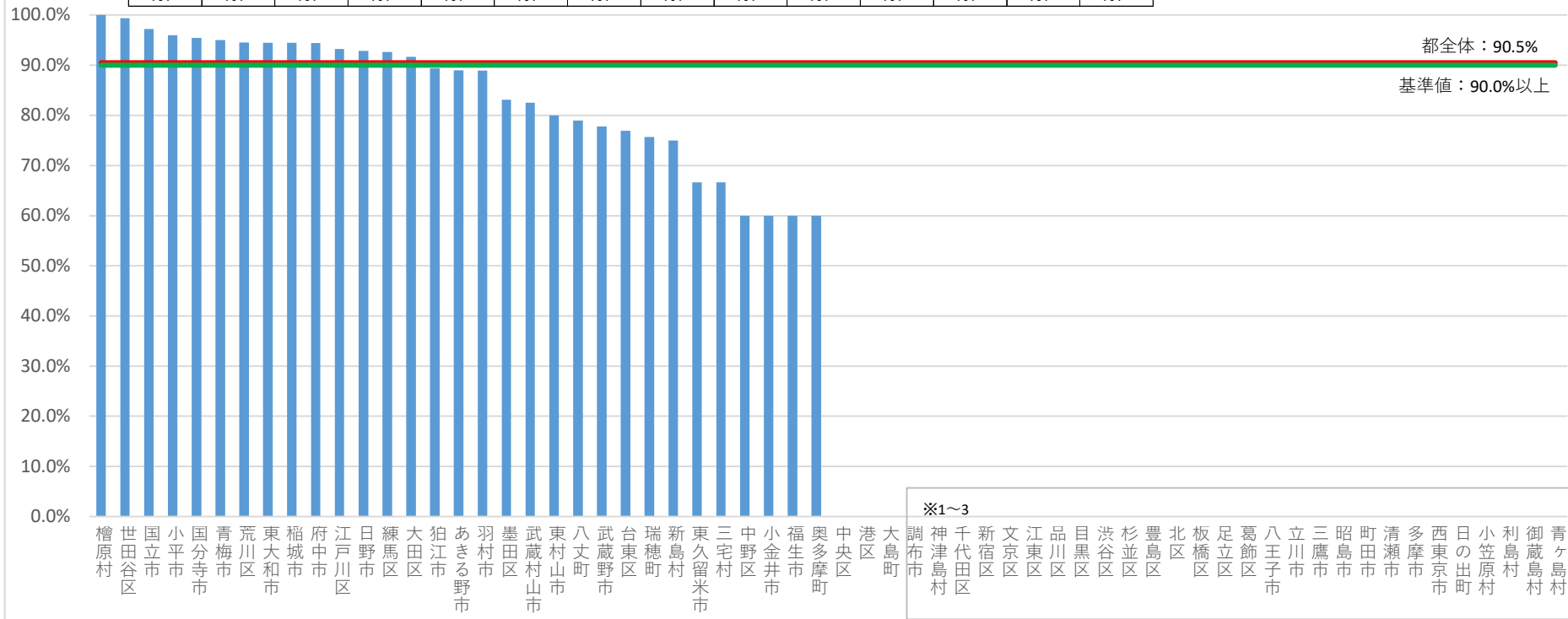
<精検受診率(%)> ※自治体名の並び順は、グラフの並び順と同様です。

檜原村	世田谷区	国立市	小平市	国分寺市	青梅市	荒川区	東大和市	稲城市	府中市	江戸川区	日野市	練馬区	大田区	狛江市	あきる野市
100.0	99.4	97.2	96.0	95.4	95.0	94.5	94.4	94.4	94.4	93.2	92.9	92.6	91.7	89.4	89.0
羽村市	墨田区	武蔵村山市	東村山市	八丈町	武蔵野市	台東区	瑞穂町	新島村	東久留米市	三宅村	中野区	小金井市	福生市	奥多摩町	中央区
88.9	83.1	82.5	80.0	78.9	77.8	76.9	75.7	75.0	66.7	66.7	60.0	60.0	60.0	60.0	0.0
港区	大島町	調布市	神津島村	千代田区	新宿区	文京区	江東区	品川区	目黒区	渋谷区	杉並区	豊島区	北区	板橋区	足立区
0.0	0.0	※1	※1	※2	※2	※2	※2	※2	※2	※2	※2	※2	※2	※2	※2
葛飾区	八王子市	立川市	三鷹市	昭島市	町田市	清瀬市	多摩市	西東京市	日の出町	小笠原村	利島村	御蔵島村	青ヶ島村		
※2	※2	※2	※2	※2	※2	※2	※2	※2	※2	※2	※3	※3	※3		

※1 要精検率0%

※2 集団検診の実施なし

※3 国の指針以外の検診方法のみ提供



精検受診率（％）＝ 精検受診者数 / 要精検者数

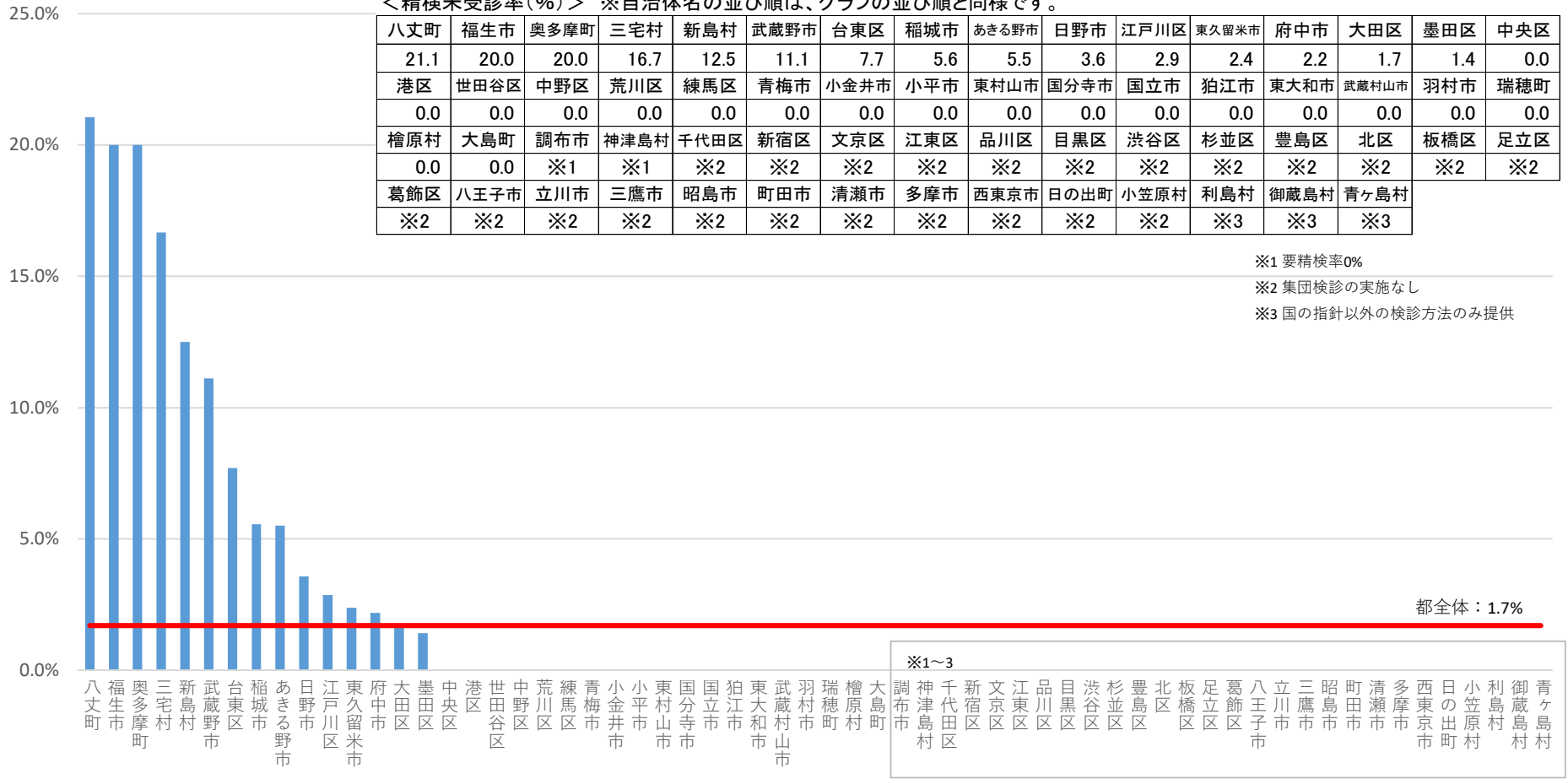
基準値：90%以上（「がん検診事業のあり方について 令和6年7月 がん検診のあり方に関する検討会」より）

このページでは、各自治体からの報告をもとに精検受診者数（分子）の定義が自治体間で異なるよう都が確認した値を示しています。

乳がん検診 精検未受診率（令和4年度、集団検診）（％）

40~69歳

＜精検未受診率（％）＞ ※自治体名の並び順は、グラフの並び順と同様です。



精検未受診率（％）＝ 精検未受診者数 / 要精検者数

※精検未受診率は、精検未把握率が高い場合には低くなることに注意（精検受診者以外を全て未把握に計上している場合は、未受診率は0%となる。）。

このページでは、各自治体からの報告をもとに精検未受診者数（分子）の定義が自治体間で異なるよう都が確認した値を示しています。

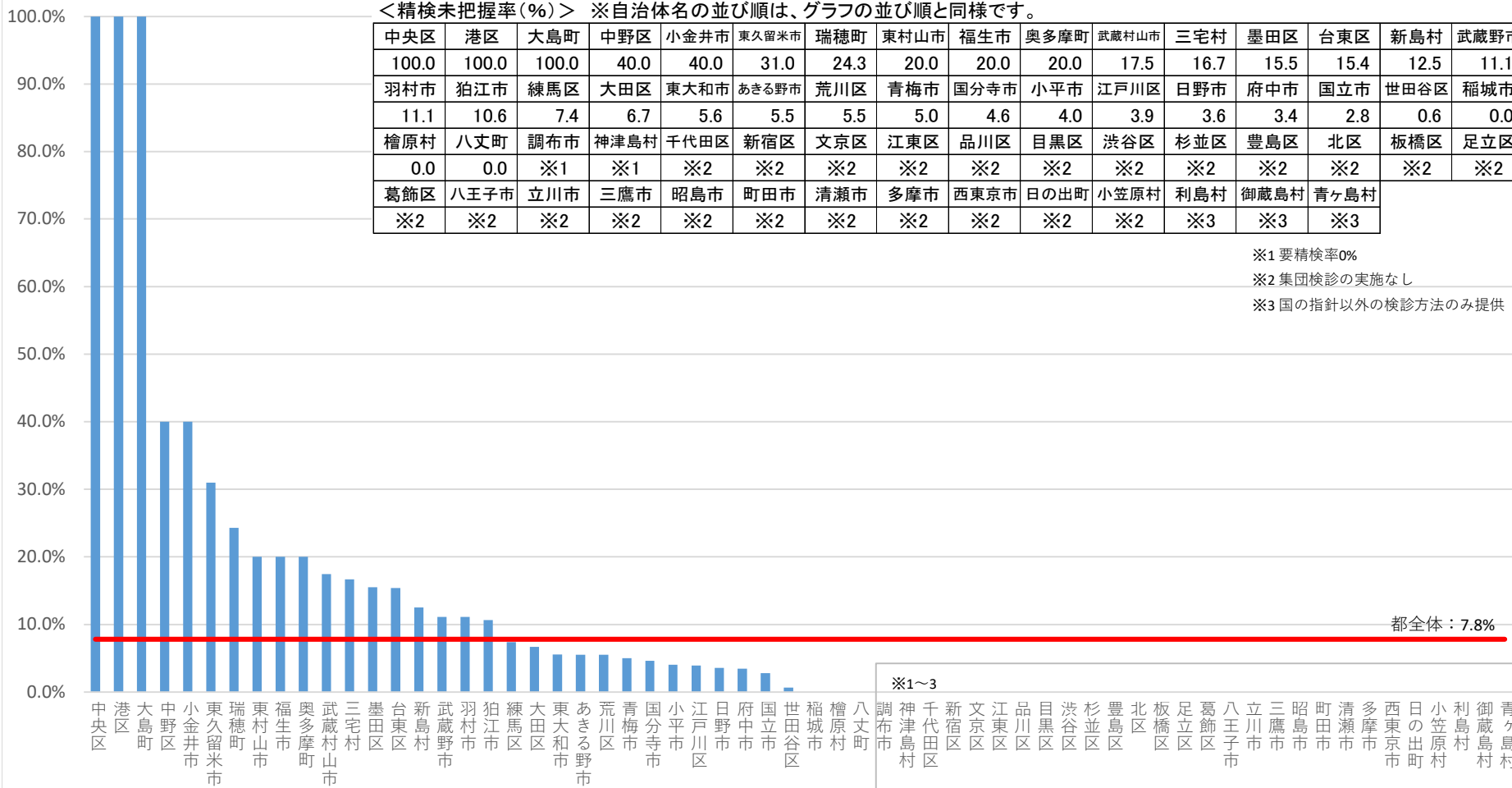
乳がん検診 精検未把握率（令和4年度、集団検診）（％）

40~69歳

＜精検未把握率（％）＞ ※自治体名の並び順は、グラフの並び順と同様です。

中央区	港区	大島町	中野区	小金井市	東久留米市	瑞穂町	東村山市	福生市	奥多摩町	武蔵村山市	三宅村	墨田区	台東区	新島村	武蔵野市
100.0	100.0	100.0	40.0	40.0	31.0	24.3	20.0	20.0	20.0	17.5	16.7	15.5	15.4	12.5	11.1
羽村市	狛江市	練馬区	大田区	東大和市	あきる野市	荒川区	青梅市	国分寺市	小平市	江戸川区	日野市	府中市	国立市	世田谷区	稲城市
11.1	10.6	7.4	6.7	5.6	5.5	5.5	5.0	4.6	4.0	3.9	3.6	3.4	2.8	0.6	0.0
檜原村	八丈町	調布市	神津島村	千代田区	新宿区	文京区	江東区	品川区	目黒区	渋谷区	杉並区	豊島区	北区	板橋区	足立区
0.0	0.0	※1	※1	※2	※2	※2	※2	※2	※2	※2	※2	※2	※2	※2	※2
葛飾区	八王子市	立川市	三鷹市	昭島市	町田市	清瀬市	多摩市	西東京市	日の出町	小笠原村	利島村	御蔵島村	青ヶ島村		
※2	※2	※2	※2	※2	※2	※2	※2	※2	※2	※2	※2	※3	※3	※3	

※1 要精検率0%
 ※2 集団検診の実施なし
 ※3 国の指針以外の検診方法のみ提供



※1~3

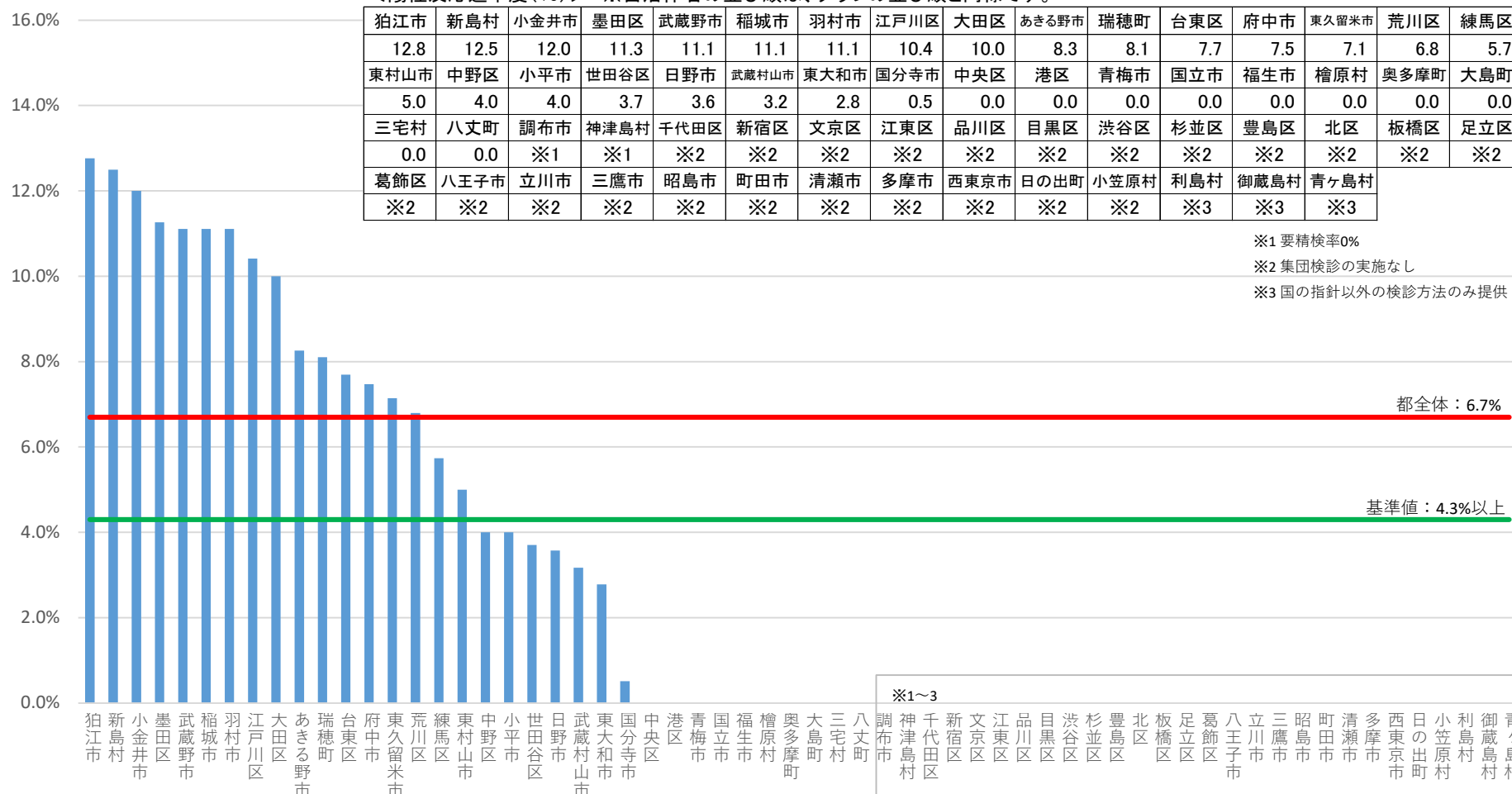
精検未把握率（％）＝ 精検未把握者数 / 要精検者数
 このページでは、各自治体からの報告をもとに精検未把握者数（分子）の定義が自治体間で異なるよう都が確認した値を示しています。

乳がん検診 陽性反応適中度（令和4年度、集団検診）（％）

40~69歳

<陽性反応適中度(%)> ※自治体名の並び順は、グラフの並び順と同様です。

狛江市	新島村	小金井市	墨田区	武蔵野市	稲城市	羽村市	江戸川区	大田区	あきる野市	瑞穂町	台東区	府中市	東久留米市	荒川区	練馬区
12.8	12.5	12.0	11.3	11.1	11.1	11.1	10.4	10.0	8.3	8.1	7.7	7.5	7.1	6.8	5.7
東村山市	中野区	小平市	世田谷区	日野市	武蔵村山市	東大和市	国分寺市	中央区	港区	青梅市	国立市	福生市	檜原村	奥多摩町	大島町
5.0	4.0	4.0	3.7	3.6	3.2	2.8	0.5	0.0	0.0	0.0	0.0	0.0	0.0	0.0	0.0
三宅村	八丈町	調布市	神津島村	千代田区	新宿区	文京区	江東区	品川区	目黒区	渋谷区	杉並区	豊島区	北区	板橋区	足立区
0.0	0.0	※1	※1	※2	※2	※2	※2	※2	※2	※2	※2	※2	※2	※2	※2
葛飾区	八王子市	立川市	三鷹市	昭島市	町田市	清瀬市	多摩市	西東京市	日の出町	小笠原村	利島村	御蔵島村	青ヶ島村		
※2	※2	※2	※2	※2	※2	※2	※2	※2	※2	※2	※3	※3	※3		



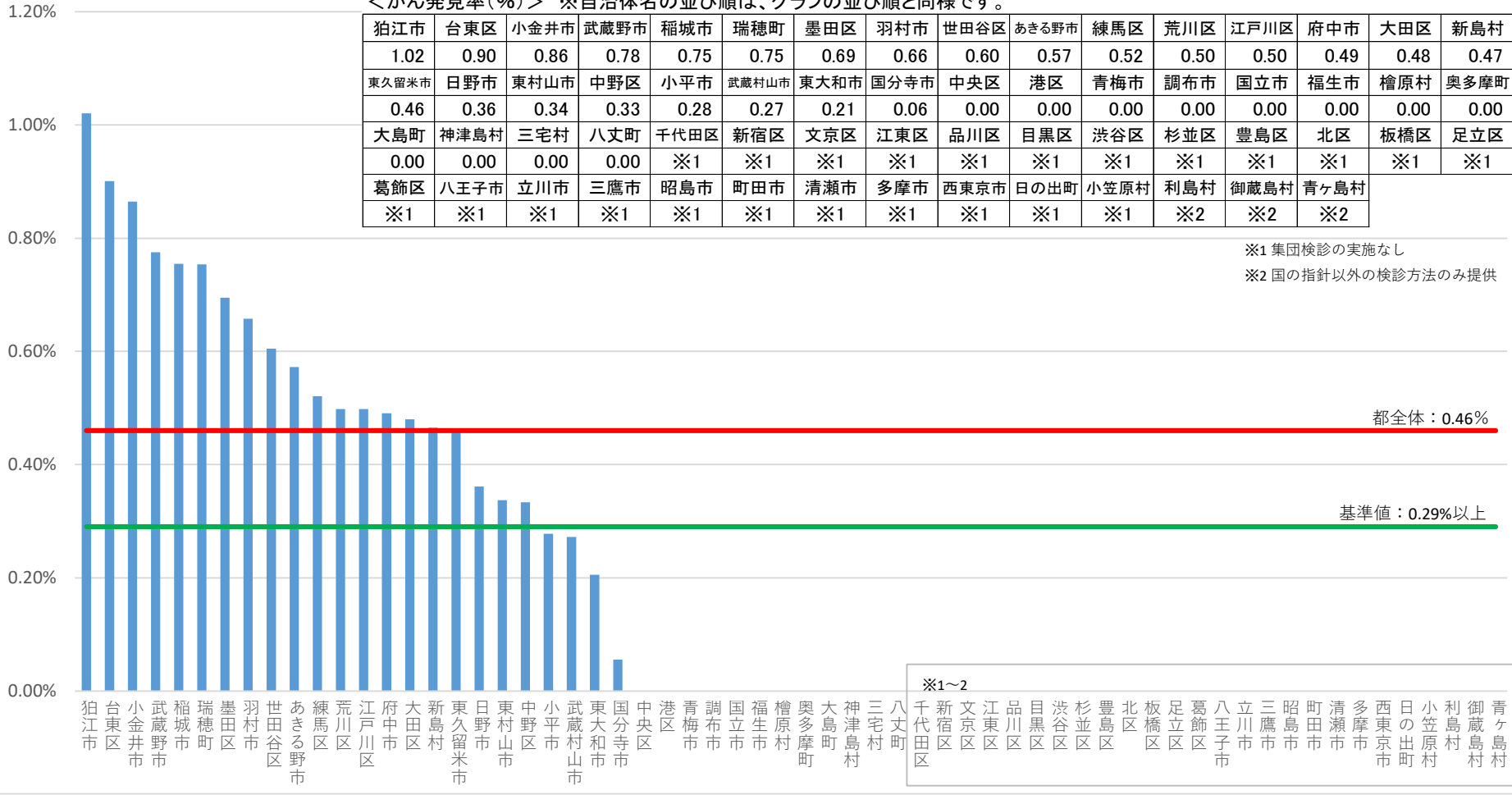
陽性反応適中度（％）＝ がんであった者 / 要精検者数
 基準値：4.3%以上（「がん検診事業のあり方について 令和6年7月 がん検診のあり方に関する検討会」より）
 このページでは、各自治体からの報告をもとにがんであった者の数（分子）の定義が自治体間で異なるよう都が確認した値を示しています。

乳がん検診 がん発見率（令和4年度、集団検診）（％）

40~69歳

<がん発見率(%)> ※自治体名の並び順は、グラフの並び順と同様です。

狛江市	台東区	小金井市	武蔵野市	稲城市	瑞穂町	墨田区	羽村市	世田谷区	あきる野市	練馬区	荒川区	江戸川区	府中市	大田区	新島村
1.02	0.90	0.86	0.78	0.75	0.75	0.69	0.66	0.60	0.57	0.52	0.50	0.50	0.49	0.48	0.47
東久留米市	日野市	東村山市	中野区	小平市	武蔵村山市	東大和市	国分寺市	中央区	港区	青梅市	調布市	国立市	福生市	檜原村	奥多摩町
0.46	0.36	0.34	0.33	0.28	0.27	0.21	0.06	0.00	0.00	0.00	0.00	0.00	0.00	0.00	0.00
大島町	神津島村	三宅村	八丈町	千代田区	新宿区	文京区	江東区	品川区	目黒区	渋谷区	杉並区	豊島区	北区	板橋区	足立区
0.00	0.00	0.00	0.00	※1	※1	※1	※1	※1	※1	※1	※1	※1	※1	※1	※1
葛飾区	八王子市	立川市	三鷹市	昭島市	町田市	清瀬市	多摩市	西東京市	日の出町	小笠原村	利島村	御蔵島村	青ヶ島村		
※1	※1	※1	※1	※1	※1	※1	※1	※1	※1	※1	※2	※2	※2		



がん発見率（％）＝ がんであった者 / 受診者数

基準値：0.29%以上（「がん検診事業のあり方について 令和6年7月 がん検診のあり方に関する検討会」より）

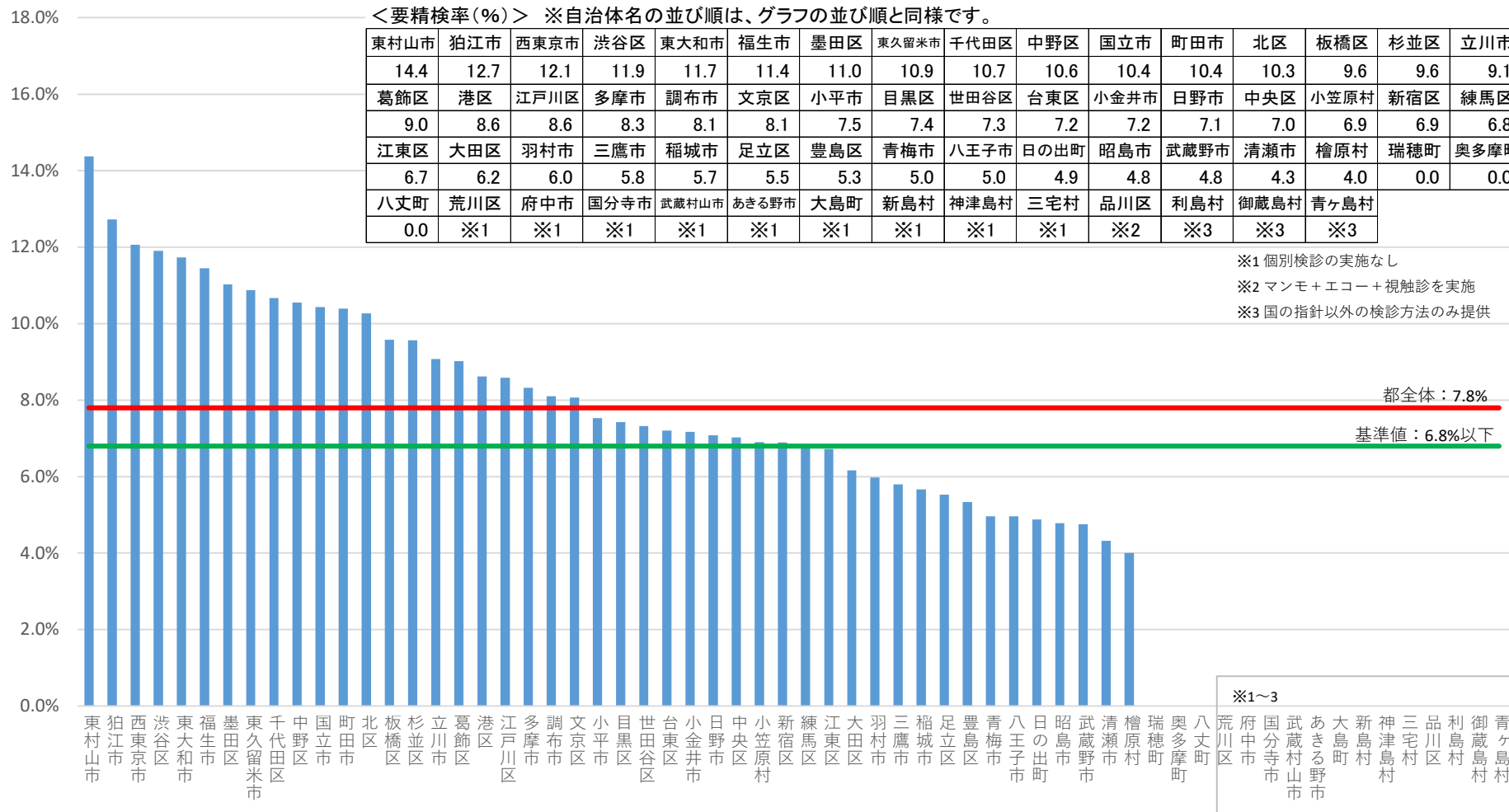
このページでは、各自治体からの報告をもとに、がんであった者の数（分子）や受診者数（分母）の定義が自治体間で異なるよう都が確認した値を示しています。

乳がん検診 要精検率（令和4年度、個別検診）（％）

40～69歳

<要精検率(%)> ※自治体名の並び順は、グラフの並び順と同様です。

東村山市	狛江市	西東京市	渋谷区	東大和市	福生市	墨田区	東久留米市	千代田区	中野区	国立市	町田市	北区	板橋区	杉並区	立川市
14.4	12.7	12.1	11.9	11.7	11.4	11.0	10.9	10.7	10.6	10.4	10.4	10.3	9.6	9.6	9.1
葛飾区	港区	江戸川区	多摩市	調布市	文京区	小平市	目黒区	世田谷区	台東区	小金井市	日野市	中央区	小笠原村	新宿区	練馬区
9.0	8.6	8.6	8.3	8.1	8.1	7.5	7.4	7.3	7.2	7.2	7.1	7.0	6.9	6.9	6.8
江東区	大田区	羽村市	三鷹市	稲城市	足立区	豊島区	青梅市	八王子市	日の出町	昭島市	武蔵野市	清瀬市	檜原村	瑞穂町	奥多摩町
6.7	6.2	6.0	5.8	5.7	5.5	5.3	5.0	5.0	4.9	4.8	4.8	4.3	4.0	0.0	0.0
八丈町	荒川区	府中市	国分寺市	武蔵村山市	あきる野市	大島町	新島村	神津島村	三宅村	品川区	利島村	御蔵島村	青ヶ島村		
0.0	※1	※1	※1	※1	※1	※1	※1	※1	※1	※2	※3	※3	※3		



※1 個別検診の実施なし
 ※2 マンモ+エコー+視触診を実施
 ※3 国の指針以外の検診方法のみ提供

※1～3
 ※1 個別検診の実施なし
 ※2 マンモ+エコー+視触診を実施
 ※3 国の指針以外の検診方法のみ提供

要精検率（％）＝ 要精検者数 / 受診者数

基準値：6.8%以下（「がん検診事業のあり方について 令和6年7月 がん検診のあり方に関する検討会」より）

このページでは、各自治体からの報告をもとに受診者数（分母）の定義が自治体間で異なるよう都が確認した値を示しています。

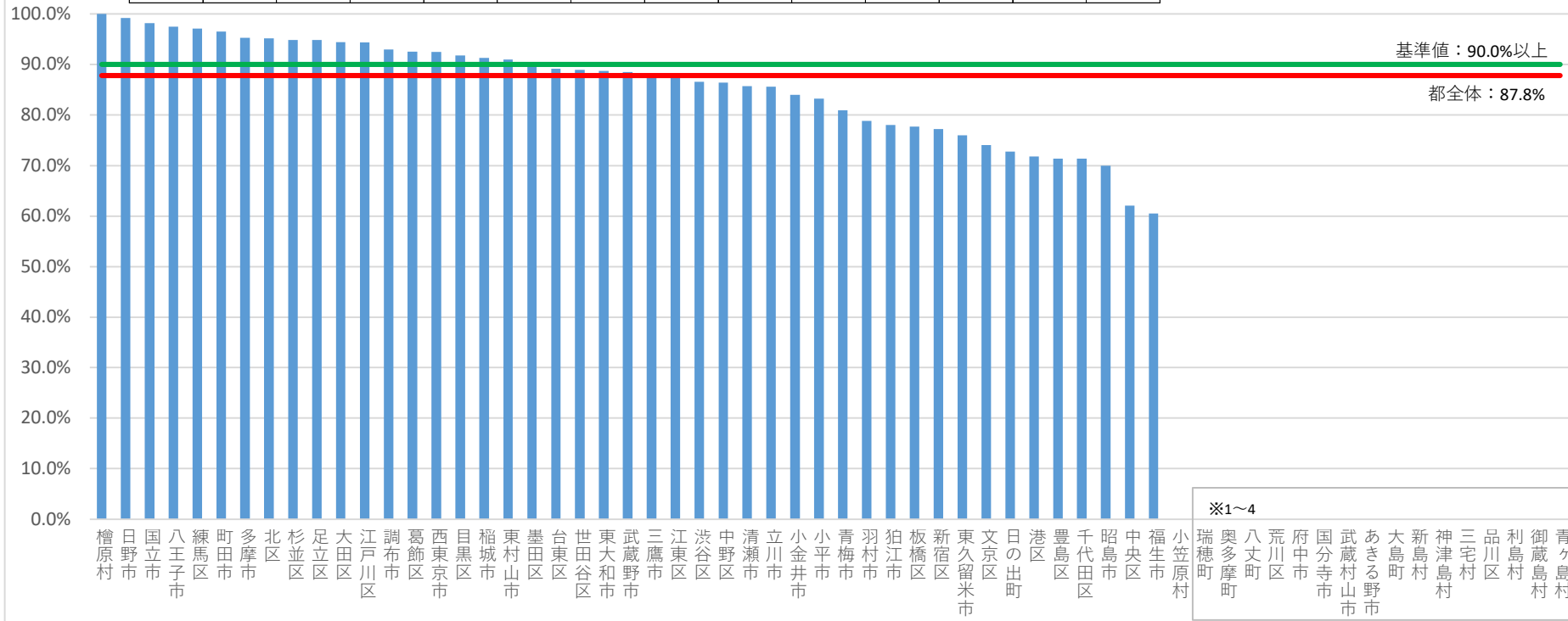
乳がん検診 精検受診率（令和4年度、個別検診）（％）

40～69歳

<精検受診率(%)> ※自治体名の並び順は、グラフの並び順と同様です。

檜原村	日野市	国立市	八王子市	練馬区	町田市	多摩市	北区	杉並区	足立区	大田区	江戸川区	調布市	葛飾区	西東京市	目黒区
100.0	99.2	98.2	97.5	97.1	96.5	95.3	95.1	94.8	94.8	94.4	94.3	92.9	92.5	92.5	91.8
稲城市	東村山市	墨田区	台東区	世田谷区	東大和市	武蔵野市	三鷹市	江東区	渋谷区	中野区	清瀬市	立川市	小金井市	小平市	青梅市
91.3	91.0	90.3	89.1	88.9	88.7	88.5	87.5	87.3	86.6	86.4	85.7	85.6	84.0	83.2	81.0
羽村市	狛江市	板橋区	新宿区	東久留米市	文京区	日の出町	港区	豊島区	千代田区	昭島市	中央区	福生市	小笠原村	瑞穂町	奥多摩町
78.8	78.0	77.7	77.2	76.0	74.0	72.7	71.8	71.4	71.3	70.0	62.0	60.5	0.0	※1	※1
八丈町	荒川区	府中市	国分寺市	武蔵村山市	あきる野市	大島町	新島村	神津島村	三宅村	品川区	利島村	御蔵島村	青ヶ島村		
※1	※2	※2	※2	※2	※2	※2	※2	※2	※2	※2	※3	※4	※4	※4	※4

- ※1 要精検率0%
- ※2 個別検診の実施なし
- ※3 マンモ+エコー+視触診を実施
- ※4 国の指針以外の検診方法のみ提供



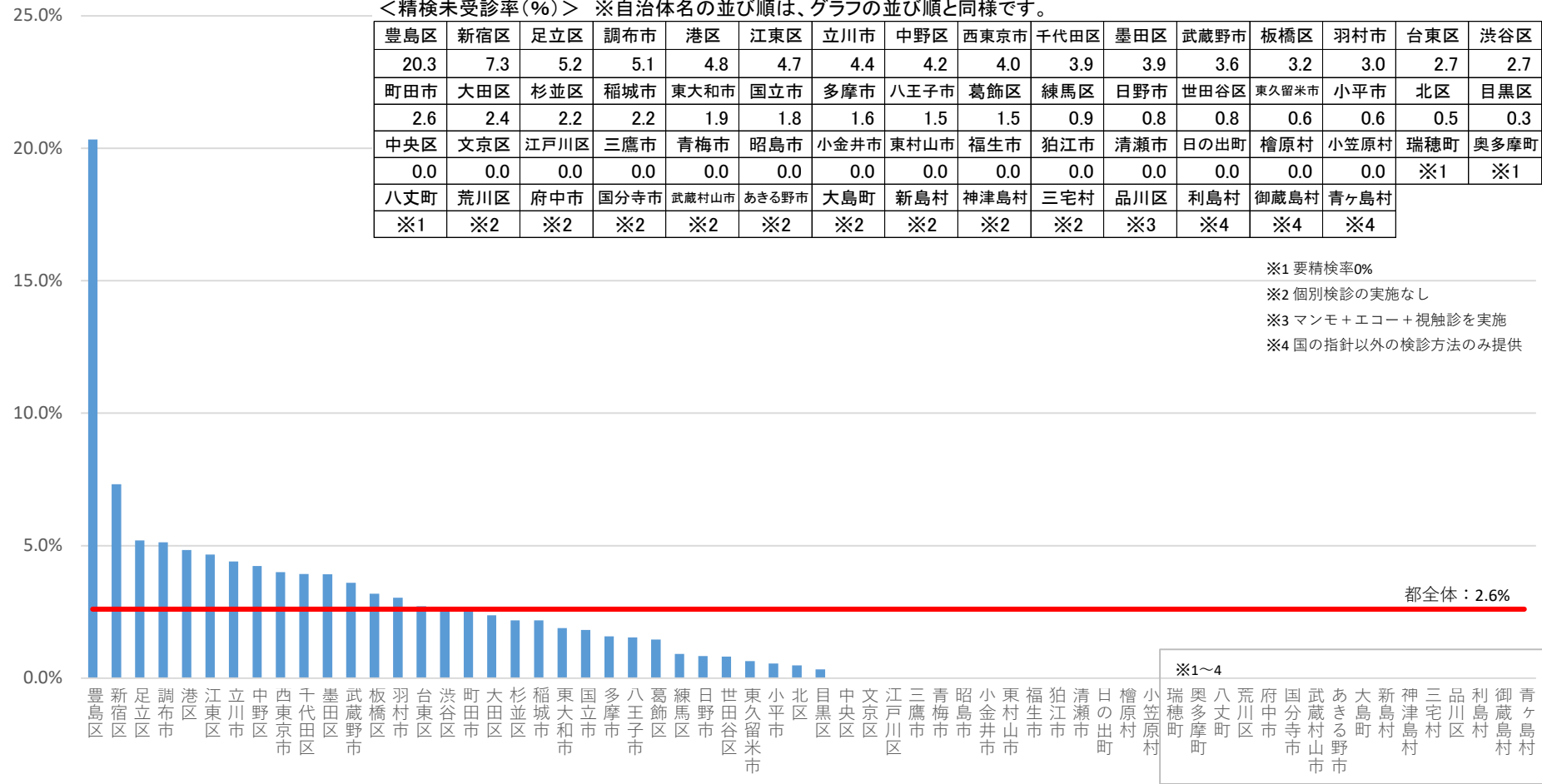
精検受診率（％）＝ 精検受診者数 / 要精検者数

基準値：90%以上（「がん検診事業のあり方について 令和6年7月 がん検診のあり方に関する検討会」より）

このページでは、各自治体からの報告をもとに精検受診者数（分子）の定義が自治体間で異ならないよう都が確認した値を示しています。

乳がん検診 精検未受診率（令和4年度、個別検診）（％）

40~69歳



精検未受診率（％）＝ 精検未受診者数 / 要精検者数

※精検未受診率は、精検未把握率が高い場合には低くなることに注意（精検受診者以外を全て未把握に計上している場合は、未受診率は0%となる。）。

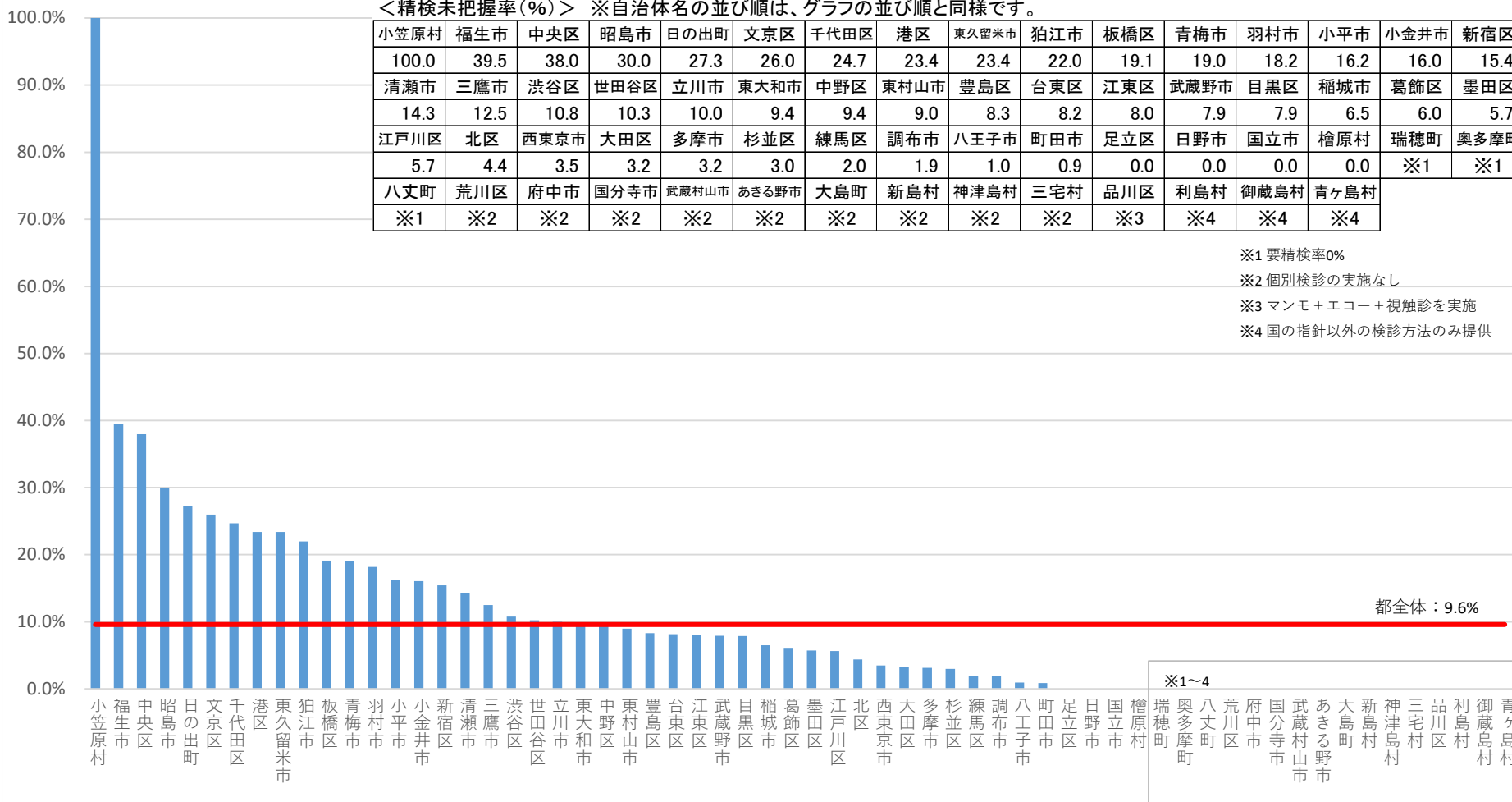
このページでは、各自治体からの報告をもとに精検未受診者数（分子）の定義が自治体間で異ならないよう都が確認した値を示しています。

乳がん検診 精検未把握率（令和4年度、個別検診）（％）

40～69歳

<精検未把握率(%)> ※自治体名の並び順は、グラフの並び順と同様です。

小笠原村	福生市	中央区	昭島市	日の出町	文京区	千代田区	港区	東久留米市	狛江市	板橋区	青梅市	羽村市	小平市	小金井市	新宿区
100.0	39.5	38.0	30.0	27.3	26.0	24.7	23.4	23.4	22.0	19.1	19.0	18.2	16.2	16.0	15.4
清瀬市	三鷹市	渋谷区	世田谷区	立川市	東大和市	中野区	東村山市	豊島区	台東区	江東区	武蔵野市	目黒区	稲城市	葛飾区	墨田区
14.3	12.5	10.8	10.3	10.0	9.4	9.4	9.0	8.3	8.2	8.0	7.9	7.9	6.5	6.0	5.7
江戸川区	北区	西東京市	大田区	多摩市	杉並区	練馬区	調布市	八王子市	町田市	足立区	日野市	国立市	檜原村	瑞穂町	奥多摩町
5.7	4.4	3.5	3.2	3.2	3.0	2.0	1.9	1.0	0.9	0.0	0.0	0.0	0.0	※1	※1
八丈町	荒川区	府中市	国分寺市	武蔵村山市	あきる野市	大島町	新島村	神津島村	三宅村	品川区	利島村	御蔵島村	青ヶ島村		
※1	※2	※2	※2	※2	※2	※2	※2	※2	※2	※3	※4	※4	※4		



精検未把握率（％）＝ 精検未把握者数 / 要精検者数

このページでは、各自治体からの報告をもとに精検未把握者数（分子）の定義が自治体間で異なるよう都が確認した値を示しています。

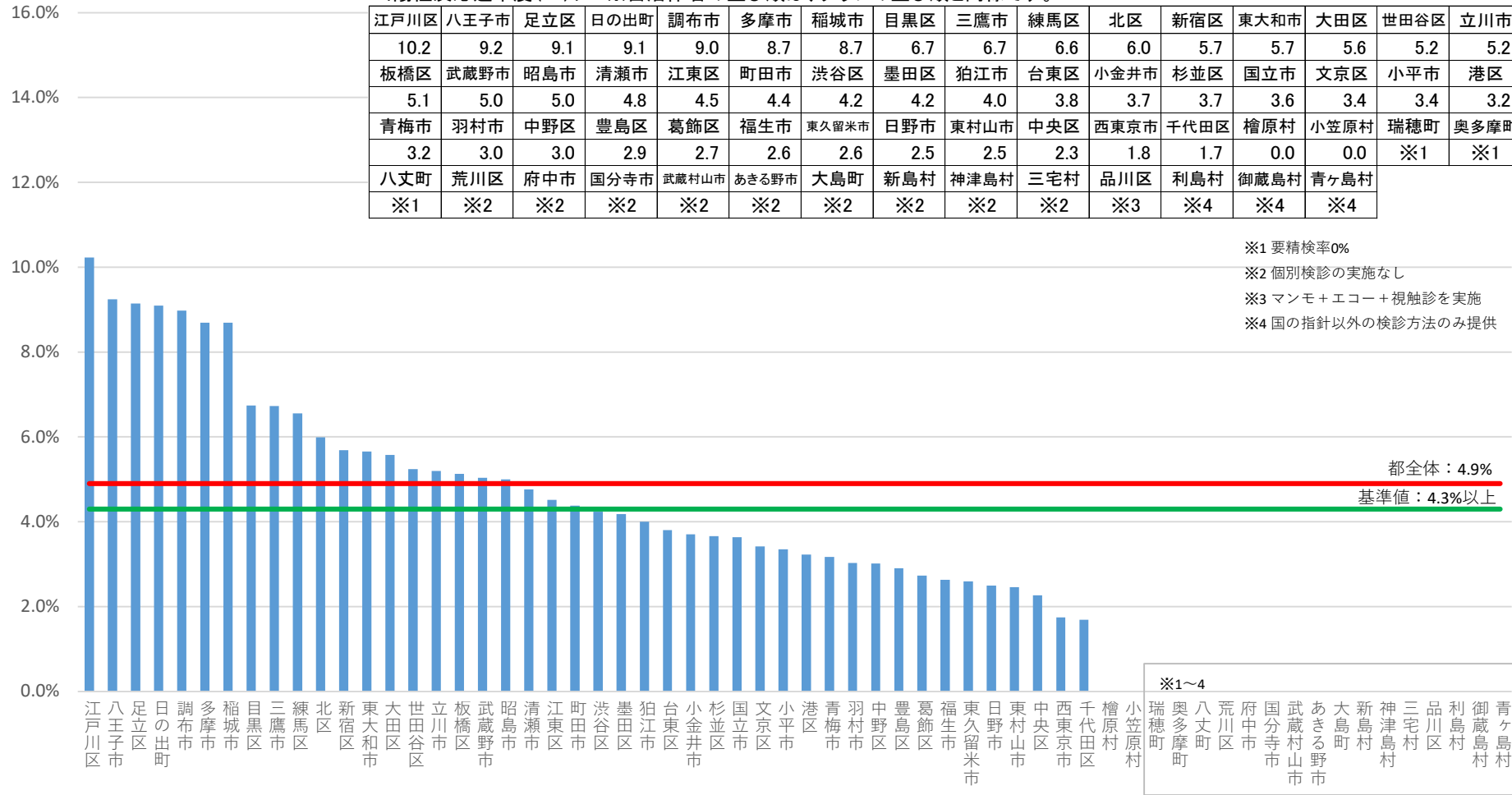
（令和6年度東京都がん検診精度管理評価事業）

乳がん検診 陽性反応適中度（令和4年度、個別検診）（％）

40~69歳

＜陽性反応適中度（％）＞ ※自治体名の並び順は、グラフの並び順と同様です。

江戸川区	八王子市	足立区	日の出町	調布市	多摩市	稲城市	目黒区	三鷹市	練馬区	北区	新宿区	東大和市	大田区	世田谷区	立川市
10.2	9.2	9.1	9.1	9.0	8.7	8.7	6.7	6.7	6.6	6.0	5.7	5.7	5.6	5.2	5.2
板橋区	武蔵野市	昭島市	清瀬市	江東区	町田市	渋谷区	墨田区	狛江市	台東区	小金井市	杉並区	国立市	文京区	小平市	港区
5.1	5.0	5.0	4.8	4.5	4.4	4.2	4.2	4.0	3.8	3.7	3.7	3.6	3.4	3.4	3.2
青梅市	羽村市	中野区	豊島区	葛飾区	福生市	東久留米市	日野市	東村山市	中央区	西東京市	千代田区	檜原村	小笠原村	瑞穂町	奥多摩町
3.2	3.0	3.0	2.9	2.7	2.6	2.6	2.5	2.5	2.3	1.8	1.7	0.0	0.0	※1	※1
八丈町	荒川区	府中市	国分寺市	武蔵村山市	あきる野市	大島町	新島村	神津島村	三宅村	品川区	利島村	御蔵島村	青ヶ島村		
※1	※2	※2	※2	※2	※2	※2	※2	※2	※2	※3	※4	※4	※4		



陽性反応適中度（％）＝ がんであった者 / 要精検者数

基準値：4.3%以上（「がん検診事業のあり方について 令和6年7月 がん検診のあり方に関する検討会」より）

このページでは、各自治体からの報告をもとにがんであった者の数（分子）の定義が自治体間で異なるよう都が確認した値を示しています。

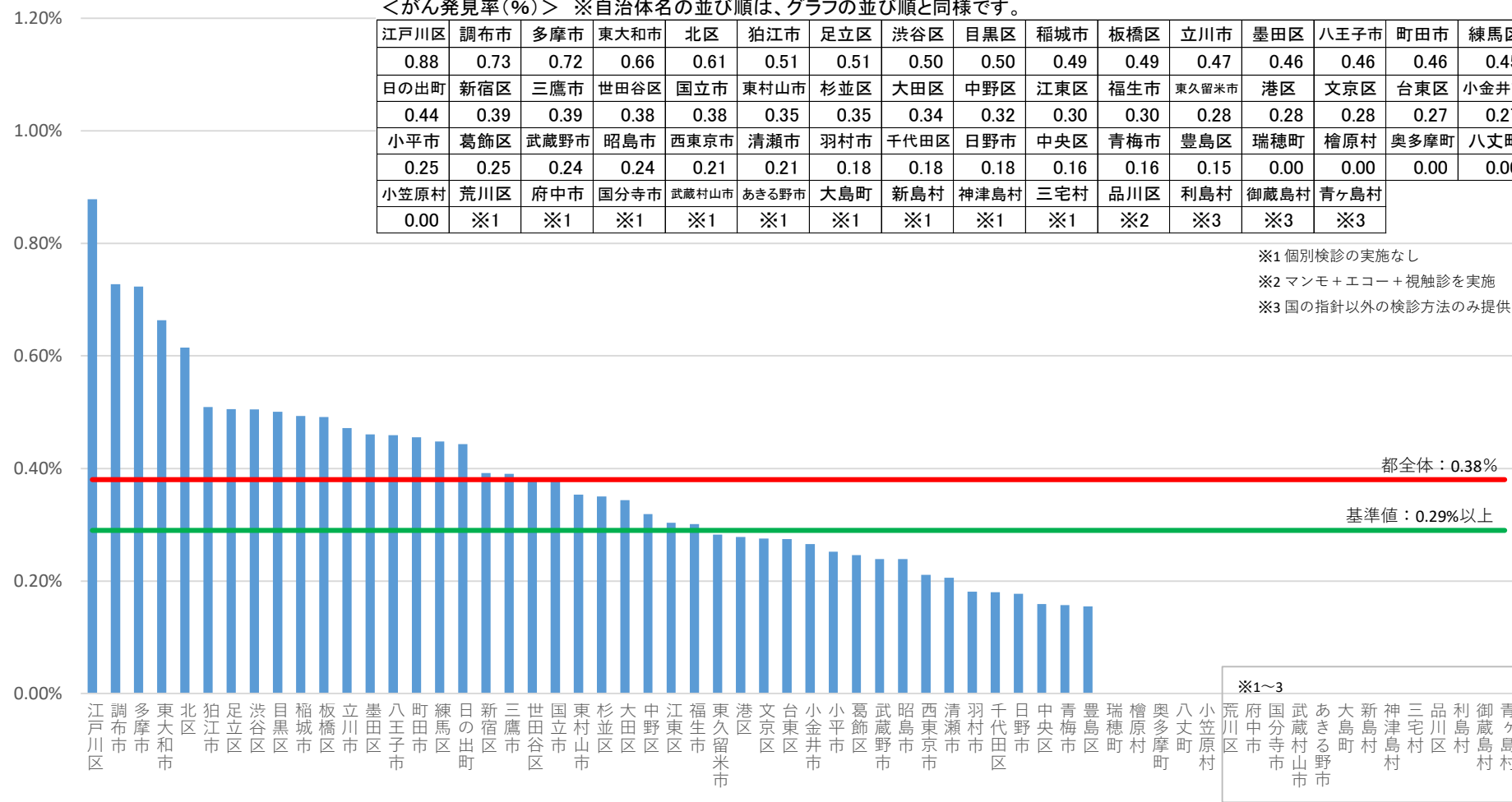
（令和6年度東京都がん検診精度管理評価事業）

乳がん検診 がん発見率（令和4年度、個別検診）（％）

40~69歳

<がん発見率(%)> ※自治体名の並び順は、グラフの並び順と同様です。

江戸川区	調布市	多摩市	東大和市	北区	狛江市	足立区	渋谷区	目黒区	稲城市	板橋区	立川市	墨田区	八王子市	町田市	練馬区
0.88	0.73	0.72	0.66	0.61	0.51	0.51	0.50	0.50	0.49	0.49	0.47	0.46	0.46	0.46	0.45
日の出町	新宿区	三鷹市	世田谷区	国立市	東村山市	杉並区	大田区	中野区	江東区	福生市	東久留米市	港区	文京区	台東区	小金井市
0.44	0.39	0.39	0.38	0.38	0.35	0.35	0.34	0.32	0.30	0.30	0.28	0.28	0.28	0.27	0.27
小平市	葛飾区	武蔵野市	昭島市	西東京市	清瀬市	羽村市	千代田区	日野市	中央区	青梅市	豊島区	瑞穂町	檜原村	奥多摩町	八丈町
0.25	0.25	0.24	0.24	0.21	0.21	0.18	0.18	0.18	0.16	0.16	0.15	0.00	0.00	0.00	0.00
小笠原村	荒川区	府中市	国分寺市	武蔵村山市	あきる野市	大島町	新島村	神津島村	三宅村	品川区	利島村	御蔵島村	青ヶ島村		
0.00	※1	※1	※1	※1	※1	※1	※1	※1	※1	※2	※3	※3	※3		



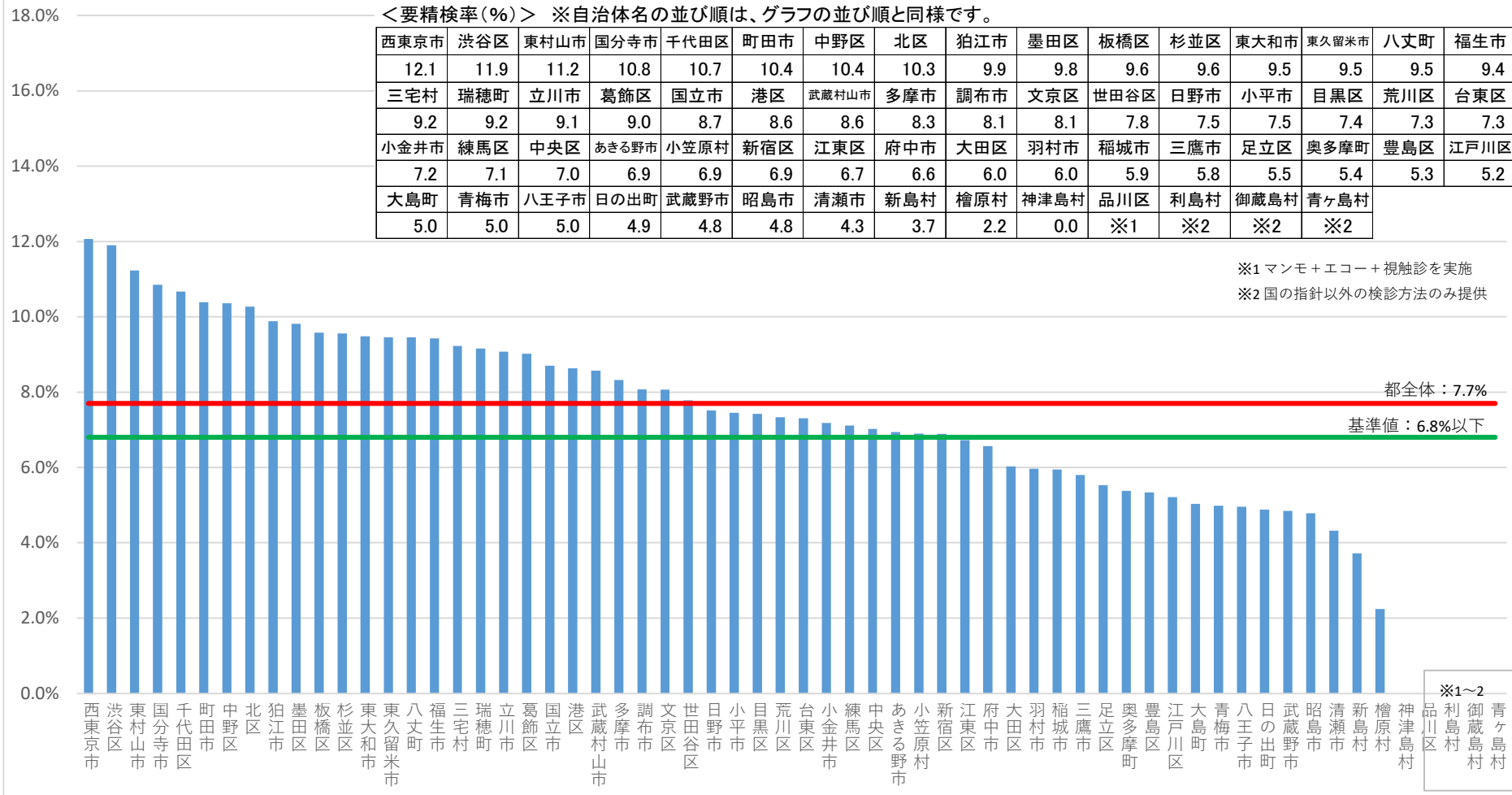
がん発見率（％）＝ がんであった者 / 受診者数

基準値：0.29%以上（「がん検診事業のあり方について 令和6年7月 がん検診のあり方に関する検討会」より）

このページでは、各自治体からの報告をもとに、がんであった者の数（分子）や受診者数（分母）の定義が自治体間で異なるよう都が確認した値を示しています。

乳がん検診 要精検率（令和4年度、合計）（％）

40~69歳



要精検率（％） = 要精検者数 / 受診者数

基準値：6.8%以下（「がん検診事業のあり方について 令和6年7月 がん検診のあり方に関する検討会」より）

このページでは、各自治体からの報告をもとに受診者数（分母）の定義が自治体間で異なるよう都が確認した値を示しています。

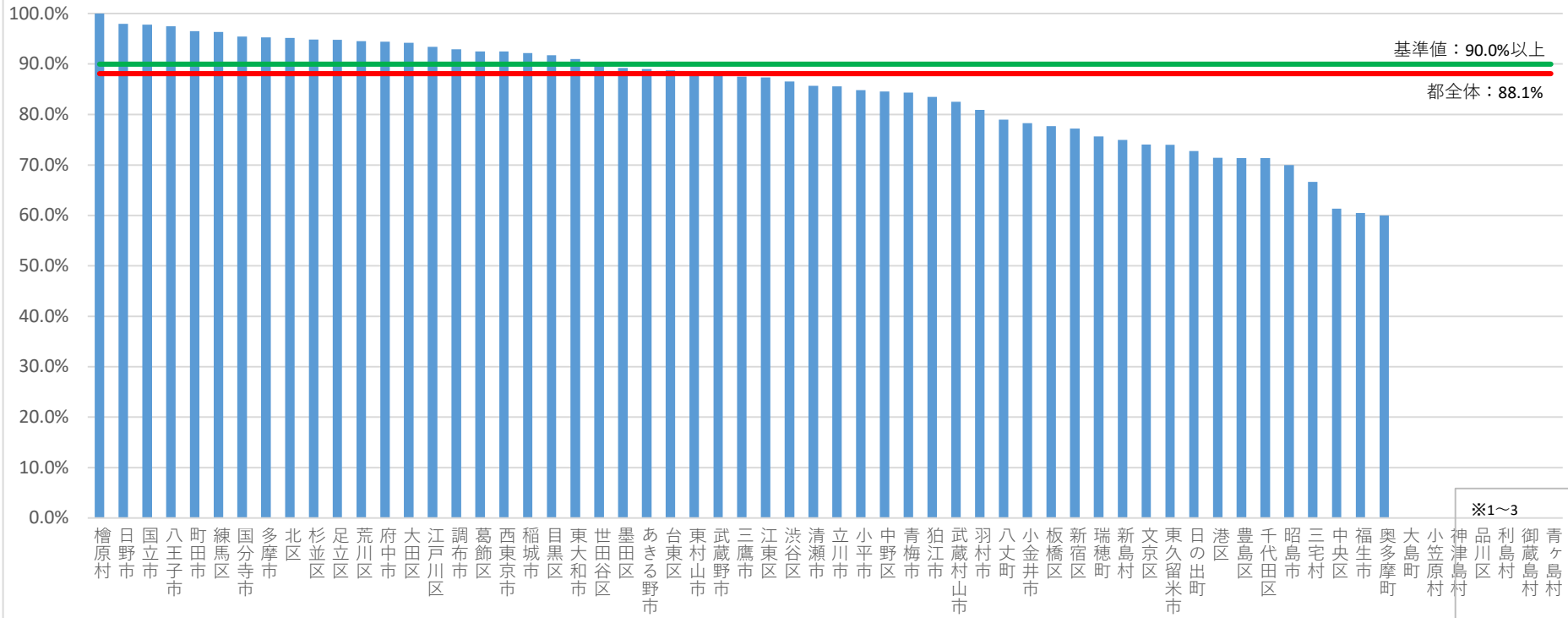
乳がん検診 精検受診率（令和4年度、合計）（％）

40~69歳

<精検受診率(%)> ※自治体名の並び順は、グラフの並び順と同様です。

檜原村	日野市	国立市	八王子市	町田市	練馬区	国分寺市	多摩市	北区	杉並区	足立区	荒川区	府中市	大田区	江戸川区	調布市
100.0	98.0	97.8	97.5	96.5	96.4	95.4	95.3	95.1	94.8	94.8	94.5	94.4	94.2	93.4	92.9
葛飾区	西東京市	稲城市	目黒区	東大和市	世田谷区	墨田区	あきる野市	台東区	東村山市	武蔵野市	三鷹市	江東区	渋谷区	清瀬市	立川市
92.5	92.5	92.2	91.8	91.0	90.0	89.2	89.0	88.7	88.3	87.8	87.5	87.3	86.6	85.7	85.6
小平市	中野区	青梅市	狛江市	武蔵村山市	羽村市	八丈町	小金井市	板橋区	新宿区	瑞穂町	新島村	文京区	東久留米市	日の出町	港区
84.8	84.6	84.3	83.5	82.5	81.0	78.9	78.3	77.7	77.2	75.7	75.0	74.0	74.0	72.7	71.4
豊島区	千代田区	昭島市	三宅村	中央区	福生市	奥多摩町	大島町	小笠原村	神津島村	品川区	利島村	御蔵島村	青ヶ島村		
71.4	71.3	70.0	66.7	61.3	60.5	60.0	0.0	0.0	※1	※2	※3	※3	※3		

※1 要精検率 0%
 ※2 マンモ+エコー+視触診を実施
 ※3 国の指針以外の検診方法のみ提供



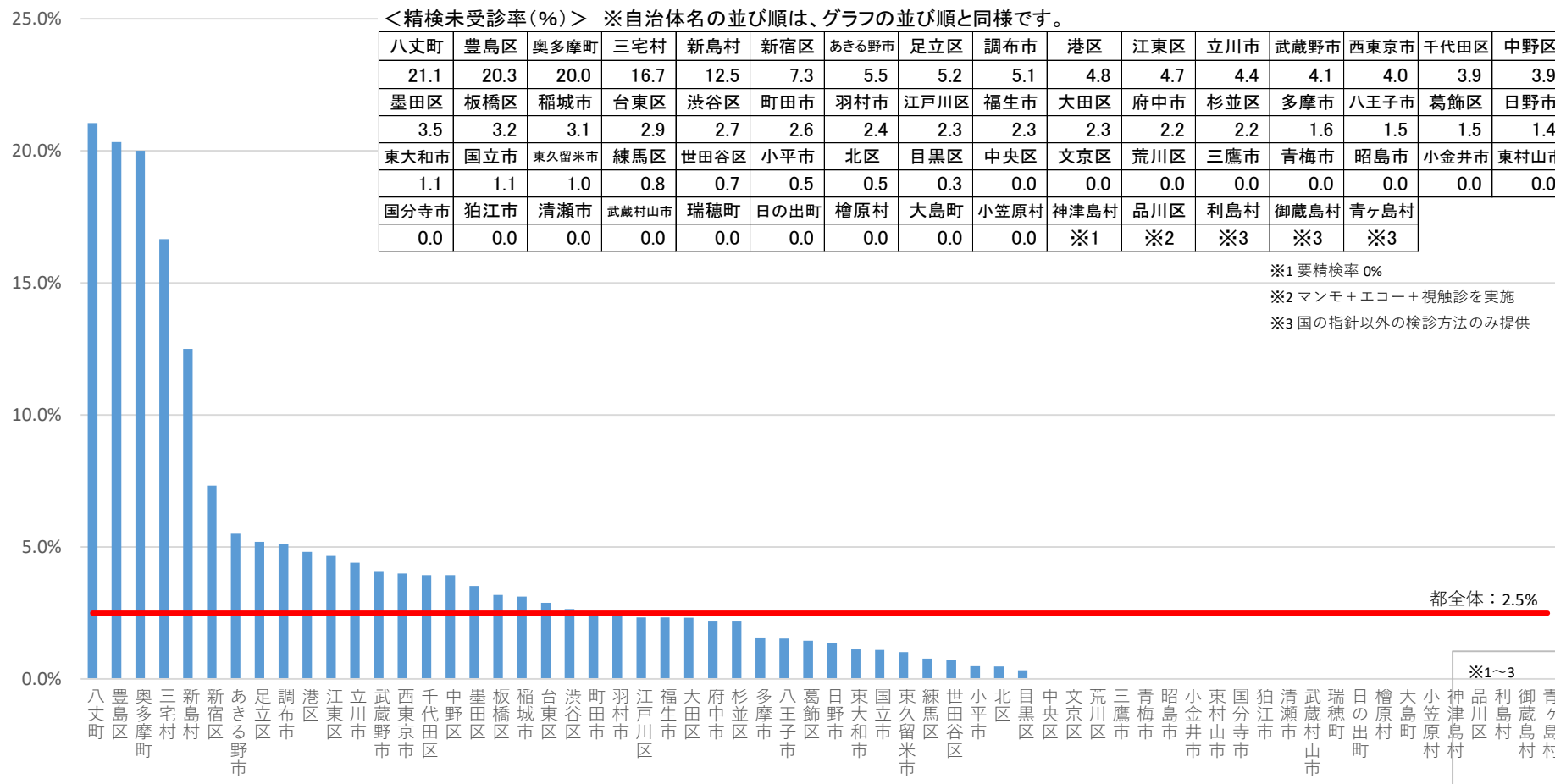
精検受診率（％）＝ 精検受診者数 / 要精検者数

基準値：90%以上（「がん検診事業のあり方について 令和6年7月 がん検診のあり方に関する検討会」より）

このページでは、各自治体からの報告をもとに精検受診者数（分子）の定義が自治体間で異なるよう都が確認した値を示しています。

乳がん検診 精検未受診率（令和4年度、合計）（％）

40~69歳



精検未受診率（％）＝ 精検未受診者数 / 要精検者数

※精検未受診率は、精検未把握率が高い場合には低くなることに注意（精検受診者以外を全て未把握に計上している場合は、未受診率は0%となる。）。

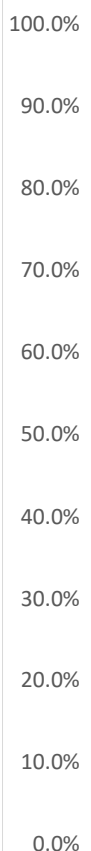
このページでは、各自治体からの報告をもとに精検未受診者数（分子）の定義が自治体間で異なるよう都が確認した値を示しています。

乳がん検診 精検未把握率（令和4年度、合計）（％）

40~69歳

<精検未把握率(%)> ※自治体名の並び順は、グラフの並び順と同様です。

大島町	小笠原村	中央区	福生市	昭島市	日の出町	文京区	東久留米市	千代田区	瑞穂町	港区	小金井市	奥多摩町	板橋区	武蔵村山市	羽村市
100.0	100.0	38.7	37.2	30.0	27.3	26.0	25.0	24.7	24.3	23.8	21.7	20.0	19.1	17.5	16.7
三宅村	狛江市	青梅市	新宿区	小平市	清瀬市	三鷹市	新島村	東村山市	中野区	渋谷区	立川市	世田谷区	台東区	豊島区	武蔵野市
16.7	16.5	15.7	15.4	14.7	14.3	12.5	12.5	11.7	11.5	10.8	10.0	9.2	8.4	8.3	8.1
江東区	目黒区	東大和市	墨田区	葛飾区	あきる野市	荒川区	稲城市	国分寺市	北区	江戸川区	西東京市	大田区	府中市	多摩市	杉並区
8.0	7.9	7.9	7.3	6.0	5.5	5.5	4.7	4.6	4.4	4.2	3.5	3.5	3.4	3.2	3.0
練馬区	調布市	国立市	八王子市	町田市	日野市	足立区	檜原村	八丈町	神津島村	品川区	利島村	御蔵島村	青ヶ島村		
2.8	1.9	1.1	1.0	0.9	0.7	0.0	0.0	0.0	※1	※2	※3	※3	※3		



※1 要精検率 0%
 ※2 マンモ + エコー + 視触診を実施
 ※3 国の指針以外の検診方法のみ提供

都全体：9.4%

※1~3

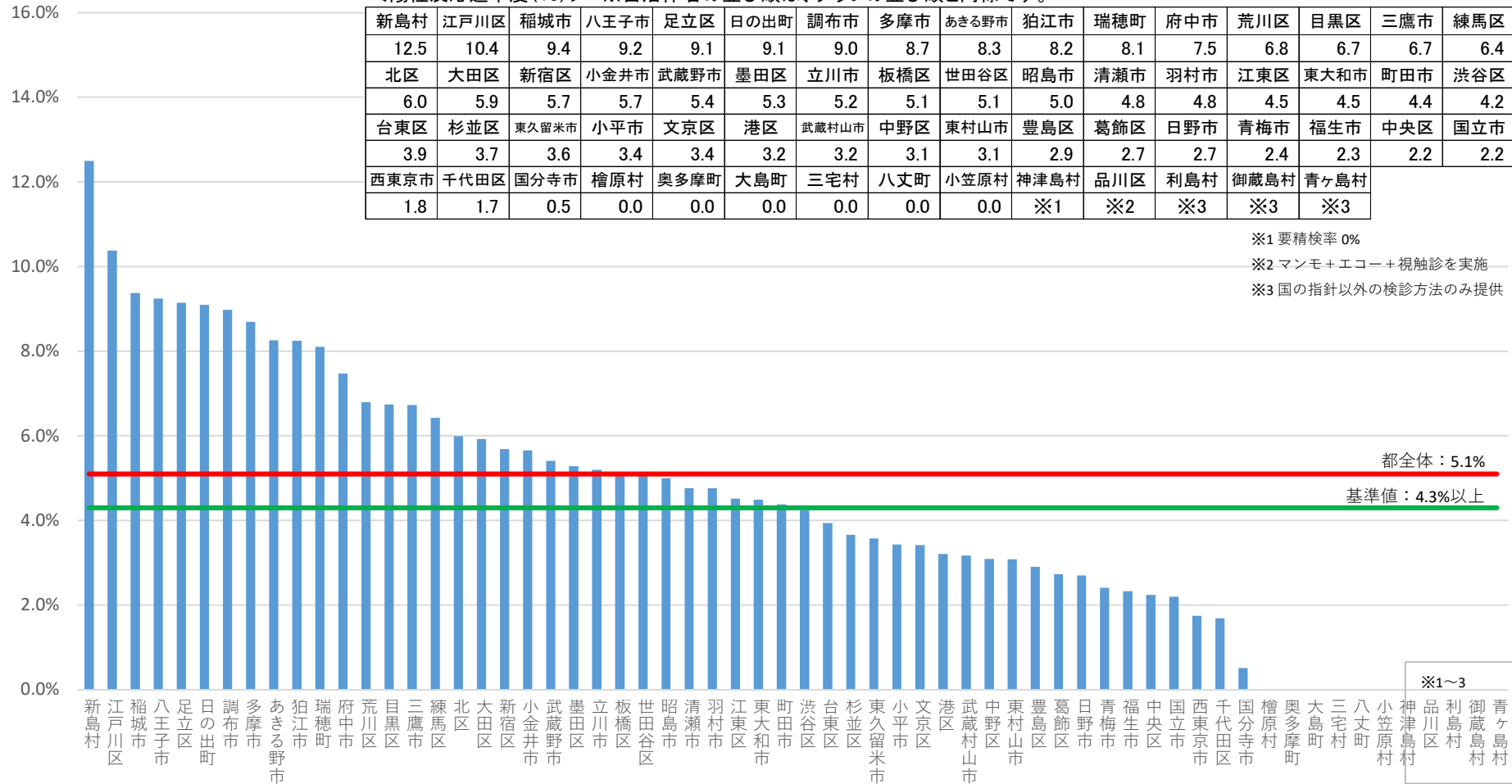
精検未把握率（％）＝ 精検未把握者数 / 要精検者数
 このページでは、各自治体からの報告をもとに精検未把握者数（分子）の定義が自治体間で異なるよう都が確認した値を示しています。

乳がん検診 陽性反応適中度（令和4年度、合計）（％）

40~69歳

<陽性反応適中度(%)> ※自治体名の並び順は、グラフの並び順と同様です。

新島村	江戸川区	稲城市	八王子市	足立区	日の出町	調布市	多摩市	あきる野市	狛江市	瑞穂町	府中市	荒川区	目黒区	三鷹市	練馬区
12.5	10.4	9.4	9.2	9.1	9.1	9.0	8.7	8.3	8.2	8.1	7.5	6.8	6.7	6.7	6.4
北区	大田区	新宿区	小金井市	武蔵野市	墨田区	立川市	板橋区	世田谷区	昭島市	清瀬市	羽村市	江東区	東大和市	町田市	渋谷区
6.0	5.9	5.7	5.7	5.4	5.3	5.2	5.1	5.1	5.0	4.8	4.8	4.5	4.5	4.4	4.2
台東区	杉並区	東久留米市	小平市	文京区	港区	武蔵村山市	中野区	東村山市	豊島区	葛飾区	日野市	青梅市	福生市	中央区	国立市
3.9	3.7	3.6	3.4	3.4	3.2	3.2	3.1	3.1	2.9	2.7	2.7	2.4	2.3	2.2	2.2
西東京市	千代田区	国分寺市	檜原村	奥多摩町	大島町	三宅村	八丈町	小笠原村	神津島村	品川区	利島村	御蔵島村	青ヶ島村		
1.8	1.7	0.5	0.0	0.0	0.0	0.0	0.0	0.0	※1	※2	※3	※3	※3		



陽性反応適中度（％）＝ がんであった者 / 要精検者数

基準値：4.3%以上（「がん検診事業のあり方について 令和6年7月 がん検診のあり方に関する検討会」より）

このページでは、各自治体からの報告をもとにがんであった者の数（分子）の定義が自治体間で異なるよう都が確認した値を示しています。

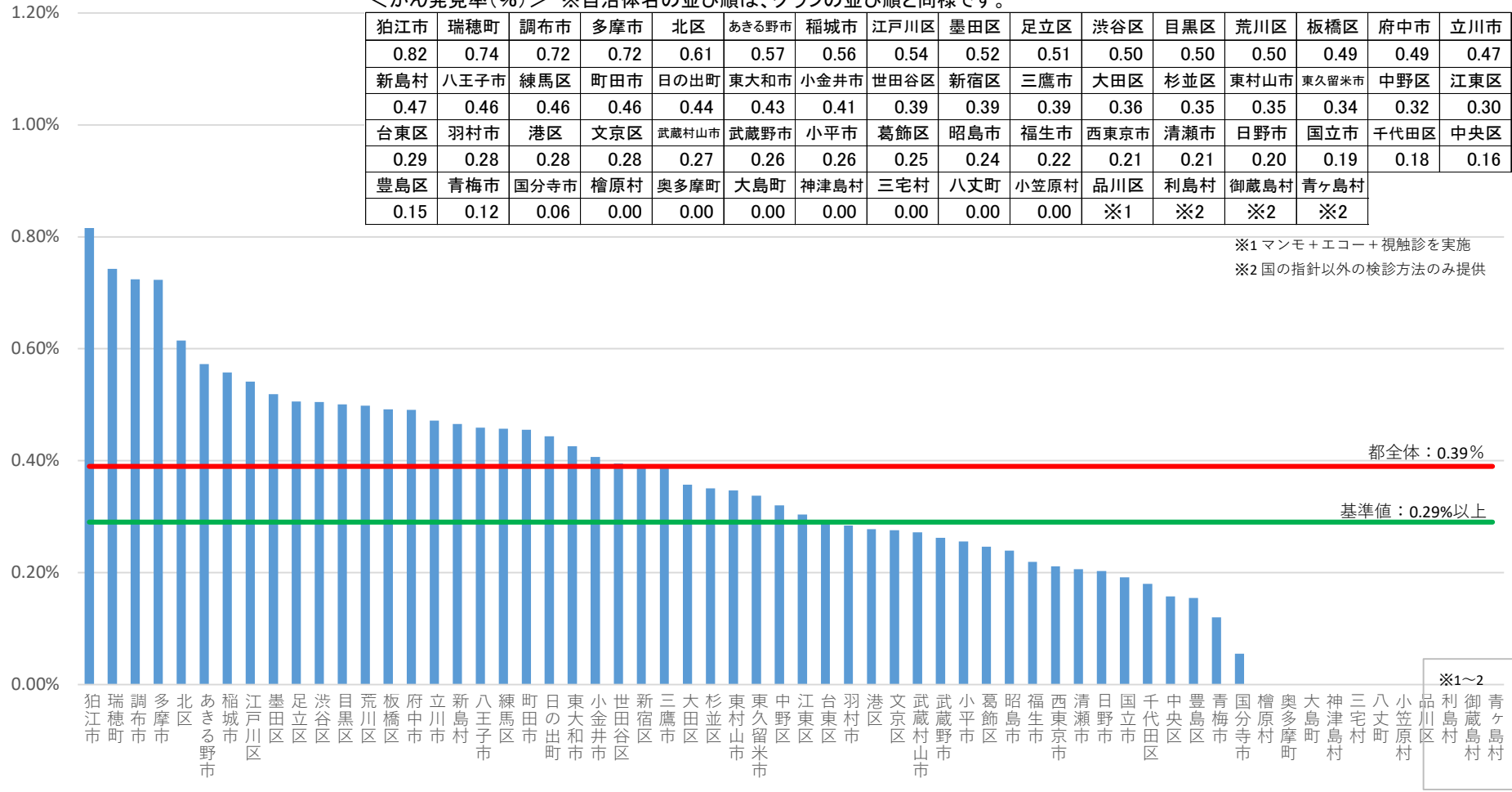
（令和6年度東京都がん検診精度管理評価事業）

乳がん検診 がん発見率（令和4年度、合計）（％）

40~69歳

<がん発見率(%)> ※自治体名の並び順は、グラフの並び順と同様です。

狛江市	瑞穂町	調布市	多摩市	北区	あきる野市	稲城市	江戸川区	墨田区	足立区	渋谷区	目黒区	荒川区	板橋区	府中市	立川市
0.82	0.74	0.72	0.72	0.61	0.57	0.56	0.54	0.52	0.51	0.50	0.50	0.50	0.49	0.49	0.47
新島村	八王子市	練馬区	町田市	日の出町	東大和市	小金井市	世田谷区	新宿区	三鷹市	大田区	杉並区	東村山市	東久留米市	中野区	江東区
0.47	0.46	0.46	0.46	0.44	0.43	0.41	0.39	0.39	0.39	0.36	0.35	0.35	0.34	0.32	0.30
台東区	羽村市	港区	文京区	武蔵村山市	武蔵野市	小平市	葛飾区	昭島市	福生市	西東京市	清瀬市	日野市	国立市	千代田区	中央区
0.29	0.28	0.28	0.28	0.27	0.26	0.26	0.25	0.24	0.22	0.21	0.21	0.20	0.19	0.18	0.16
豊島区	青梅市	国分寺市	檜原村	奥多摩町	大島町	神津島村	三宅村	八丈町	小笠原村	品川区	利島村	御蔵島村	青ヶ島村		
0.15	0.12	0.06	0.00	0.00	0.00	0.00	0.00	0.00	0.00	※1	※2	※2	※2		



がん発見率（％）＝ がんであった者 / 受診者数

基準値：0.29%以上（「がん検診事業のあり方について 令和6年7月 がん検診のあり方に関する検討会」より）

このページでは、各自治体からの報告をもとに、がんであった者の数（分子）や受診者数（分母）の定義が自治体間で異なるよう都が確認した値を示しています。