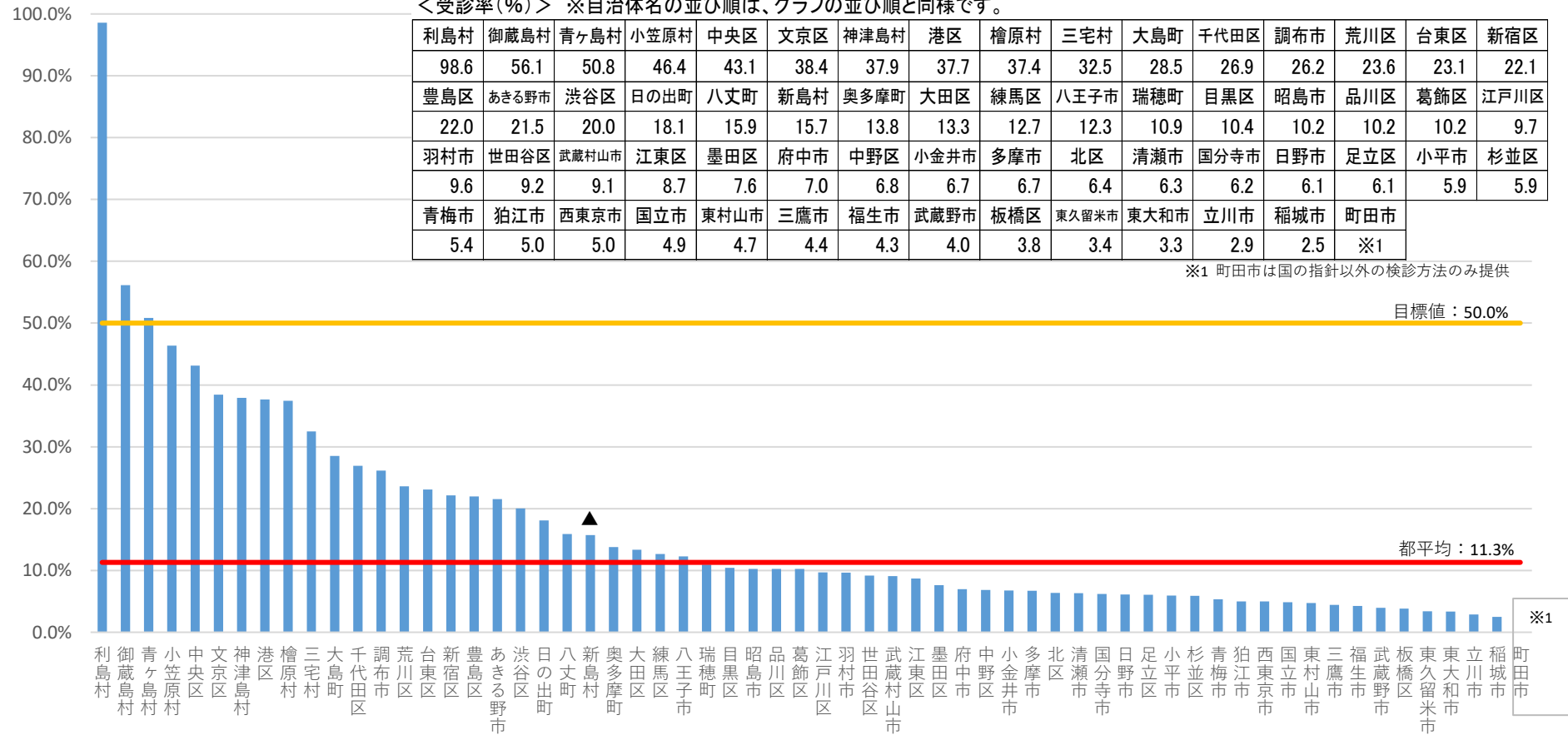


胃がん検診 受診率（令和2年度、男女計）（％）

＜受診率（％）＞ ※自治体名の並び順は、グラフの並び順と同様です。

利島村	御蔵島村	青ヶ島村	小笠原村	中央区	文京区	神津島村	港区	檜原村	三宅村	大島町	千代田区	調布市	荒川区	台東区	新宿区
98.6	56.1	50.8	46.4	43.1	38.4	37.9	37.7	37.4	32.5	28.5	26.9	26.2	23.6	23.1	22.1
豊島区	あきる野市	渋谷区	日の出町	八丈町	新島村	奥多摩町	大田区	練馬区	八王子市	瑞穂町	目黒区	昭島市	品川区	葛飾区	江戸川区
22.0	21.5	20.0	18.1	15.9	15.7	13.8	13.3	12.7	12.3	10.9	10.4	10.2	10.2	10.2	9.7
羽村市	世田谷区	武蔵村山市	江東区	墨田区	府中市	中野区	小金井市	多摩市	北区	清瀬市	国分寺市	日野市	足立区	小平市	杉並区
9.6	9.2	9.1	8.7	7.6	7.0	6.8	6.7	6.7	6.4	6.3	6.2	6.1	6.1	5.9	5.9
青梅市	狛江市	西東京市	国立市	東村山市	三鷹市	福生市	武蔵野市	板橋区	東久留米市	東大和市	立川市	稲城市	町田市		
5.4	5.0	5.0	4.9	4.7	4.4	4.3	4.0	3.8	3.4	3.3	2.9	2.5	※1		

※1 町田市は国の指針以外の検診方法のみ提供



受診率（％）＝受診者数／（該当年齢の人口×対象人口率） 【対象人口率】特別区：52.2％ 市町村：51.3％ 島しょ：51.9％

目標値：50％（「東京都がん対策推進計画（第二次改定）H30.3改定」より）

▲二年連続受診者数が未把握のため、受診率を当該年度受診者数のみで算出した自治体

このページでは、各自治体からの報告をもとに受診者数（分子）や対象者数（分母）の定義が自治体間で異なるよう都が確認した値を示しています。

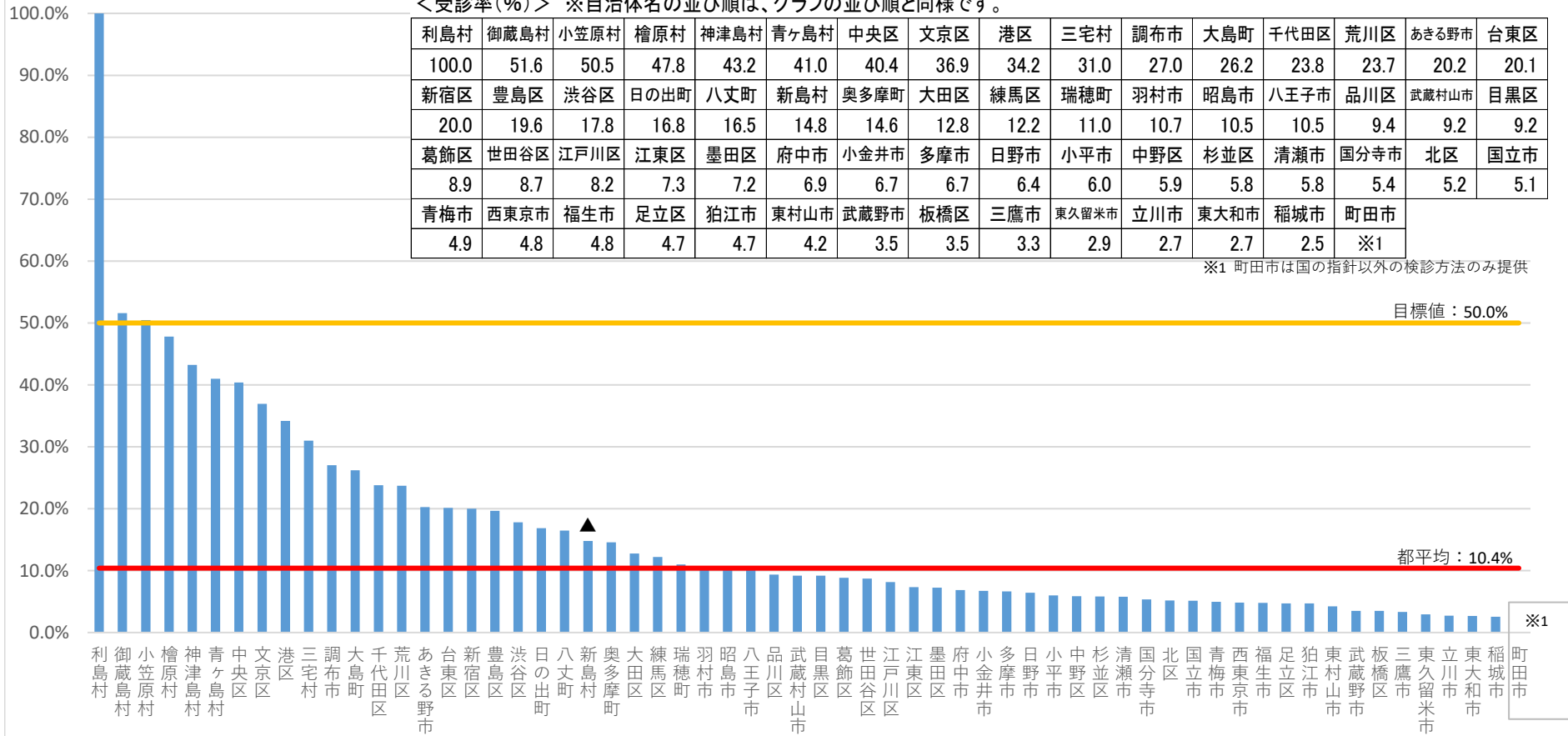
（令和3年度東京都がん検診精度管理評価事業）

胃がん検診 受診率（令和2年度、男性）（％）

＜受診率（％）＞ ※自治体名の並び順は、グラフの並び順と同様です。

利島村	御蔵島村	小笠原村	檜原村	神津島村	青ヶ島村	中央区	文京区	港区	三宅村	調布市	大島町	千代田区	荒川区	あきる野市	台東区
100.0	51.6	50.5	47.8	43.2	41.0	40.4	36.9	34.2	31.0	27.0	26.2	23.8	23.7	20.2	20.1
新宿区	豊島区	渋谷区	日の出町	八丈町	新島村	奥多摩町	大田区	練馬区	瑞穂町	羽村市	昭島市	八王子市	品川区	武蔵村山市	目黒区
20.0	19.6	17.8	16.8	16.5	14.8	14.6	12.8	12.2	11.0	10.7	10.5	10.5	9.4	9.2	9.2
葛飾区	世田谷区	江戸川区	江東区	墨田区	府中市	小金井市	多摩市	日野市	小平市	中野区	杉並区	清瀬市	国分寺市	北区	国立市
8.9	8.7	8.2	7.3	7.2	6.9	6.7	6.7	6.4	6.0	5.9	5.8	5.8	5.4	5.2	5.1
青梅市	西東京市	福生市	足立区	狛江市	東村山市	武蔵野市	板橋区	三鷹市	東久留米市	立川市	東大和市	稲城市	町田市		
4.9	4.8	4.8	4.7	4.7	4.2	3.5	3.5	3.3	2.9	2.7	2.7	2.5	※1		

※1 町田市は国の指針以外の検診方法のみ提供



受診率（％）＝受診者数／（該当年齢の人口×対象人口率） 【対象人口率】特別区：58.7％ 市町村：56.4％ 島しょ：57.9％

目標値：50％（「東京都がん対策推進計画（第二次改定）H30.3改定」より）

▲二年連続受診者数が未把握のため、受診率を当該年度受診者数のみで算出した自治体

このページでは、各自治体からの報告をもとに受診者数（分子）や対象者数（分母）の定義が自治体間で異なるよう都が確認した値を示しています。

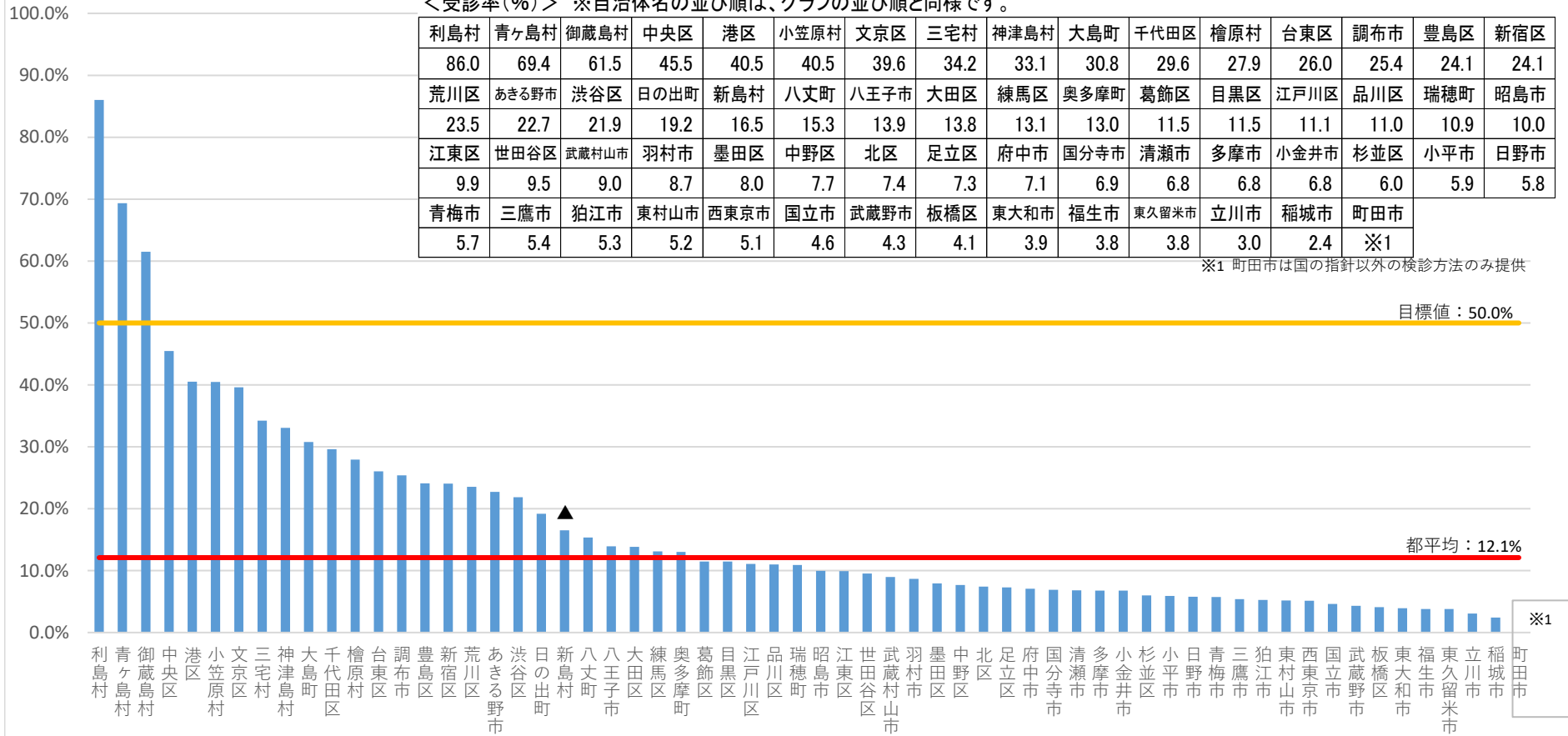
（令和3年度東京都がん検診精度管理評価事業）

胃がん検診 受診率（令和2年度、女性）（％）

<受診率(%)> ※自治体名の並び順は、グラフの並び順と同様です。

利島村	青ヶ島村	御蔵島村	中央区	港区	小笠原村	文京区	三宅村	神津島村	大島町	千代田区	檜原村	台東区	調布市	豊島区	新宿区
86.0	69.4	61.5	45.5	40.5	40.5	39.6	34.2	33.1	30.8	29.6	27.9	26.0	25.4	24.1	24.1
荒川区	あきる野市	渋谷区	日の出町	新島村	八丈町	八王子市	大田区	練馬区	奥多摩町	葛飾区	目黒区	江戸川区	品川区	瑞穂町	昭島市
23.5	22.7	21.9	19.2	16.5	15.3	13.9	13.8	13.1	13.0	11.5	11.5	11.1	11.0	10.9	10.0
江東区	世田谷区	武蔵村山市	羽村市	墨田区	中野区	北区	足立区	府中市	国分寺市	清瀬市	多摩市	小金井市	杉並区	小平市	日野市
9.9	9.5	9.0	8.7	8.0	7.7	7.4	7.3	7.1	6.9	6.8	6.8	6.8	6.0	5.9	5.8
青梅市	三鷹市	狛江市	東村山市	西東京市	国立市	武蔵野市	板橋区	東大和市	福生市	東久留米市	立川市	稲城市	町田市		
5.7	5.4	5.3	5.2	5.1	4.6	4.3	4.1	3.9	3.8	3.8	3.0	2.4	※1		

※1 町田市は国の指針以外の検診方法のみ提供



受診率（％）＝受診者数／（該当年齢の人口×対象人口率） 【対象人口率】特別区：52.2％ 市町村：51.3％ 島しょ：51.9％

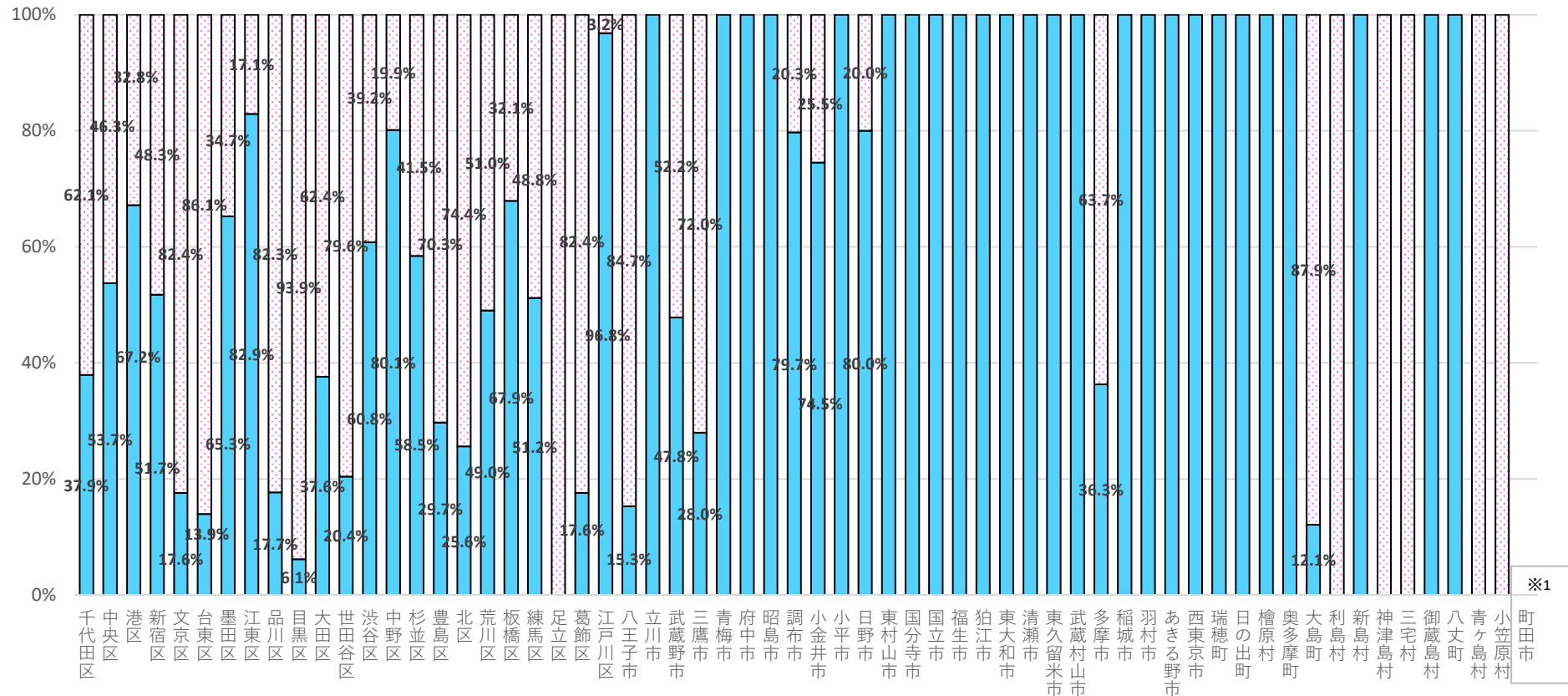
目標値：50％（「東京都がん対策推進計画（第二次改定）H30.3改定」より）

▲二年連続受診者数が未把握のため、受診率を当該年度受診者数のみで算出した自治体

このページでは、各自治体からの報告をもとに受診者数（分子）や対象者数（分母）の定義が自治体間で異なるよう都が確認した値を示しています。

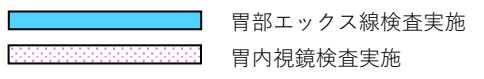
（令和年度東京都がん検診精度管理評価事業）

胃がん検診 検査方法別受診者割合（令和2年度、男女計）



※1

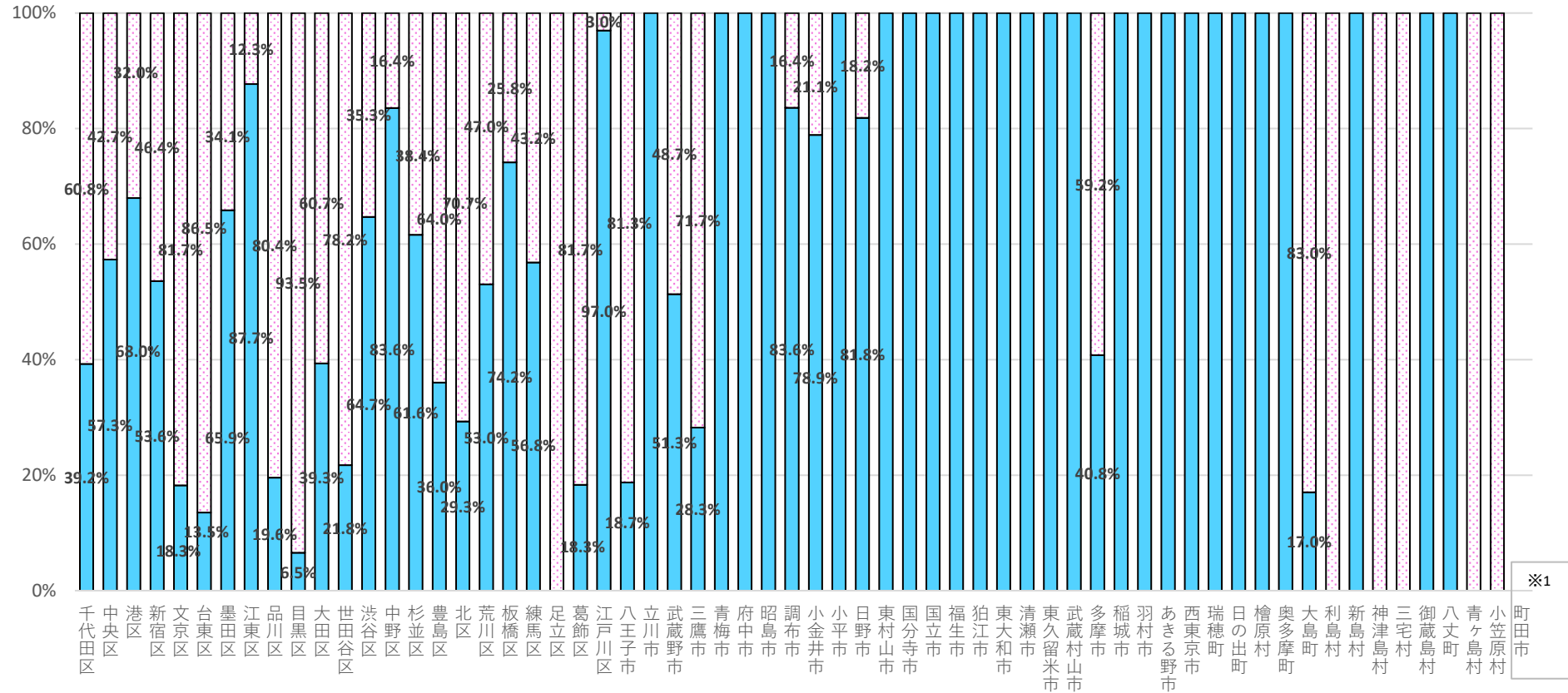
※1 町田市は国の指針以外の検診方法のみ提供



このページでは、各自治体の胃がん検診におけるエックス線と内視鏡の受診者割合を示しています

(令和3年度東京都がん検診精度管理評価事業)

胃がん検診 検査方法別受診者割合（令和2年度、男性）



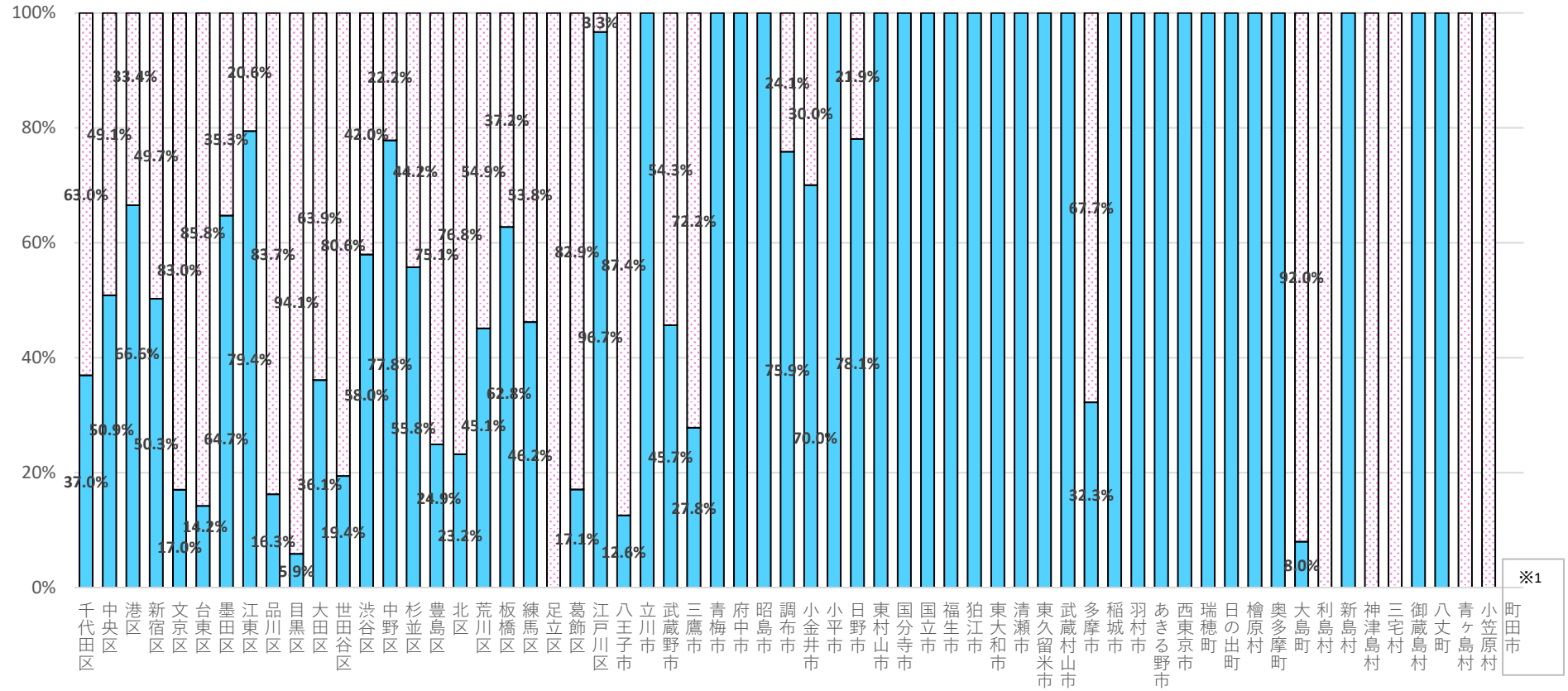
※1 町田市は国の指針以外の検診方法のみ提供

胃部エックス線検査実施
 胃内視鏡検査実施

このページでは、各自治体の胃がん検診におけるエックス線と内視鏡の受診者割合を示しています

(令和3年度東京都がん検診精度管理評価事業)

胃がん検診 検査方法別受診者割合（令和2年度、女性）



※1 町田市は国の指針以外の検診方法のみ提供

胃部エックス線検査実施
 胃内視鏡検査実施

このページでは、各自治体の胃がん検診におけるエックス線と内視鏡の受診者割合を示しています

(令和3年度東京都がん検診精度管理評価事業)

肺がん検診 受診率（令和2年度、男女計）（％）

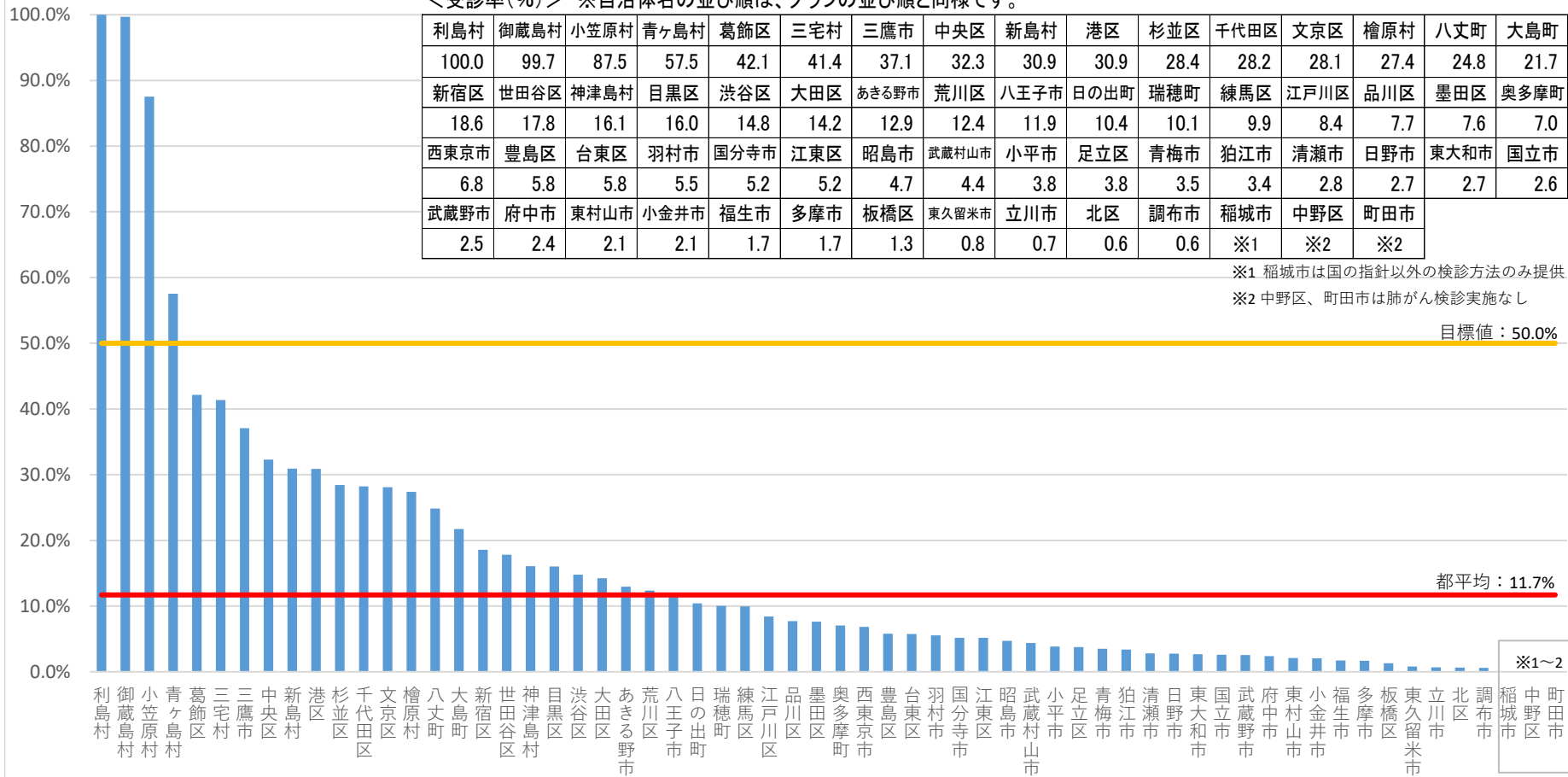
＜受診率（％）＞ ※自治体名の並び順は、グラフの並び順と同様です。

利島村	御蔵島村	小笠原村	青ヶ島村	葛飾区	三宅村	三鷹市	中央区	新島村	港区	杉並区	千代田区	文京区	檜原村	八丈町	大島町
100.0	99.7	87.5	57.5	42.1	41.4	37.1	32.3	30.9	30.9	28.4	28.2	28.1	27.4	24.8	21.7
新宿区	世田谷区	神津島村	目黒区	渋谷区	大田区	あきる野市	荒川区	八王子市	日の出町	瑞穂町	練馬区	江戸川区	品川区	墨田区	奥多摩町
18.6	17.8	16.1	16.0	14.8	14.2	12.9	12.4	11.9	10.4	10.1	9.9	8.4	7.7	7.6	7.0
西東京市	豊島区	台東区	羽村市	国分寺市	江東区	昭島市	武蔵村山市	小平市	足立区	青梅市	狛江市	清瀬市	日野市	東大和市	国立市
6.8	5.8	5.8	5.5	5.2	5.2	4.7	4.4	3.8	3.8	3.5	3.4	2.8	2.7	2.7	2.6
武蔵野市	府中市	東村山市	小金井市	福生市	多摩市	板橋区	東久留米市	立川市	北区	調布市	稲城市	中野区	町田市		
2.5	2.4	2.1	2.1	1.7	1.7	1.3	0.8	0.7	0.6	0.6	※1	※2	※2		

※1 稲城市は国の指針以外の検診方法のみ提供

※2 中野区、町田市は肺がん検診実施なし

目標値：50.0%



受診率（％）＝受診者数／（該当年齢の人口×対象人口率） 【対象人口率】特別区：55.1％ 市町村：55.6％ 島しょ：55.3％

目標値：50％（「東京都がん対策推進計画（第二次改定）H30.3改定」より）

このページでは、各自治体からの報告をもとに受診者数（分子）や対象者数（分母）の定義が自治体間で異なるよう都が確認した値を示しています。

（令和3年度東京都がん検診精度管理評価事業）

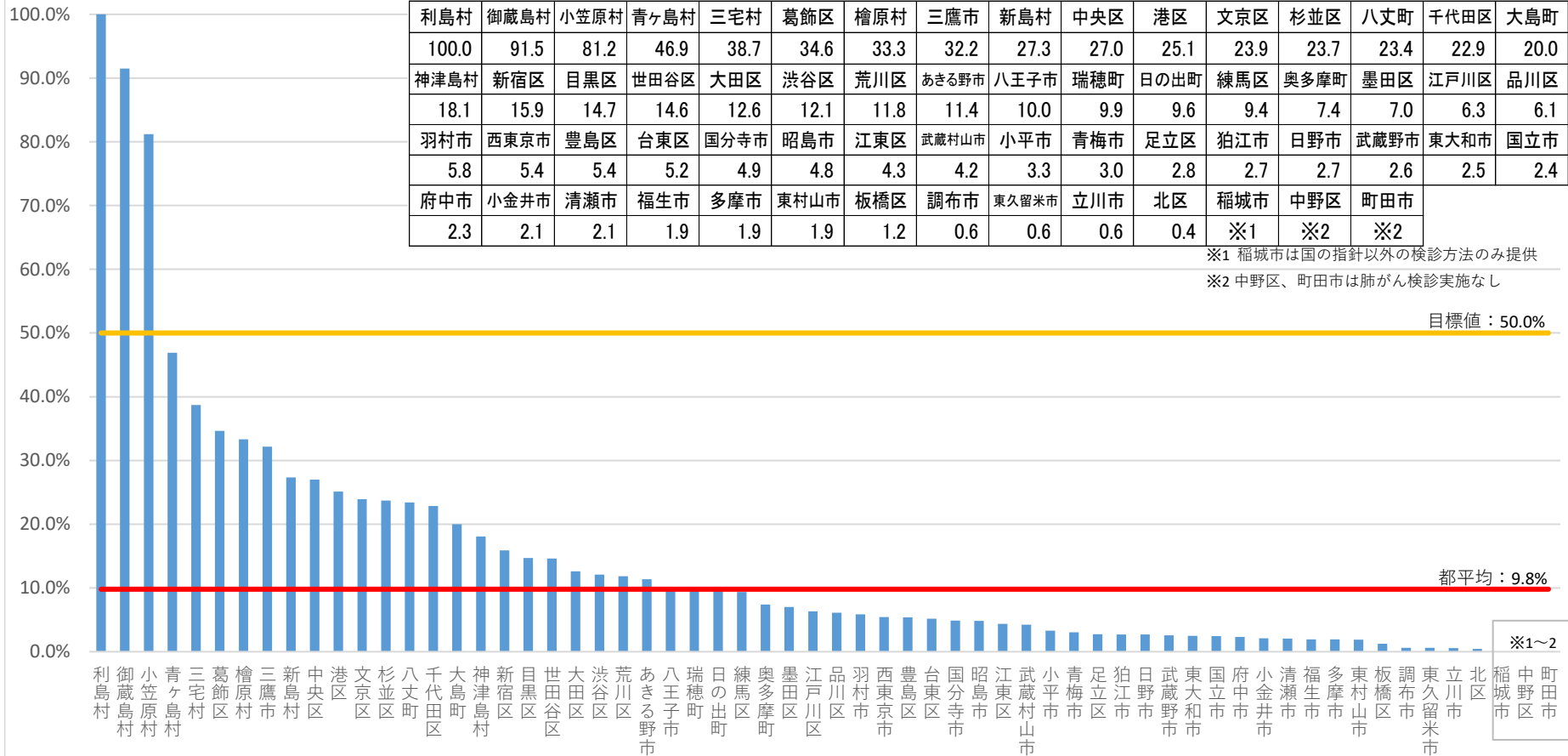
肺がん検診 受診率（令和2年度、男性）（％）

＜受診率（％）＞ ※自治体名の並び順は、グラフの並び順と同様です。

利島村	御蔵島村	小笠原村	青ヶ島村	三宅村	葛飾区	檜原村	三鷹市	新島村	中央区	港区	文京区	杉並区	八丈町	千代田区	大島町
100.0	91.5	81.2	46.9	38.7	34.6	33.3	32.2	27.3	27.0	25.1	23.9	23.7	23.4	22.9	20.0
神津島村	新宿区	目黒区	世田谷区	大田区	渋谷区	荒川区	あきる野市	八王子市	瑞穂町	日の出町	練馬区	奥多摩町	墨田区	江戸川区	品川区
18.1	15.9	14.7	14.6	12.6	12.1	11.8	11.4	10.0	9.9	9.6	9.4	7.4	7.0	6.3	6.1
羽村市	西東京市	豊島区	台東区	国分寺市	昭島市	江東区	武蔵村山市	小平市	青梅市	足立区	狛江市	日野市	武蔵野市	東大和市	国立市
5.8	5.4	5.4	5.2	4.9	4.8	4.3	4.2	3.3	3.0	2.8	2.7	2.7	2.6	2.5	2.4
府中市	小金井市	清瀬市	福生市	多摩市	東村山市	板橋区	調布市	東久留米市	立川市	北区	稲城市	中野区	町田市		
2.3	2.1	2.1	1.9	1.9	1.9	1.2	0.6	0.6	0.6	0.4	※1	※2	※2		

※1 稲城市は国の指針以外の検診方法のみ提供

※2 中野区、町田市は肺がん検診実施なし



受診率（％）＝受診者数／（該当年齢の人口×対象人口率） 【対象人口率】特別区：55.1％ 市町村：55.6％ 島しょ：55.3％

目標値：50％（「東京都がん対策推進計画（第二次改定）H30.3改定」より）

このページでは、各自治体からの報告をもとに受診者数（分子）や対象者数（分母）の定義が自治体間で異なるよう都が確認した値を示しています。

（令和3年度東京都がん検診精度管理評価事業）

肺がん検診 受診率（令和2年度、女性）（％）

<受診率(%)> ※自治体名の並び順は、グラフの並び順と同様です。

利島村	御蔵島村	小笠原村	青ヶ島村	葛飾区	三宅村	三鷹市	中央区	港区	新島村	千代田区	杉並区	文京区	八丈町	大島町	檜原村
100.0	100.0	95.8	74.5	49.3	44.5	41.5	36.9	35.8	34.3	33.1	32.5	31.6	26.2	23.5	21.9
新宿区	世田谷区	目黒区	渋谷区	大田区	あきる野市	神津島村	八王子市	荒川区	日の出町	練馬区	江戸川区	瑞穂町	品川区	墨田区	西東京市
21.1	20.5	17.1	17.1	15.8	14.4	14.2	13.8	12.9	11.1	10.5	10.5	10.3	9.1	8.2	8.1
奥多摩町	台東区	豊島区	江東区	国分寺市	羽村市	足立区	昭島市	武蔵村山市	小平市	青梅市	狛江市	清瀬市	東大和市	日野市	国立市
6.7	6.3	6.2	5.9	5.5	5.3	4.8	4.6	4.5	4.3	4.0	4.0	3.5	2.8	2.8	2.7
武蔵野市	府中市	東村山市	小金井市	福生市	多摩市	板橋区	東久留米市	北区	立川市	調布市	稲城市	中野区	町田市		
2.5	2.4	2.3	2.0	1.5	1.5	1.4	1.0	0.9	0.8	0.6	※1	※2	※2		

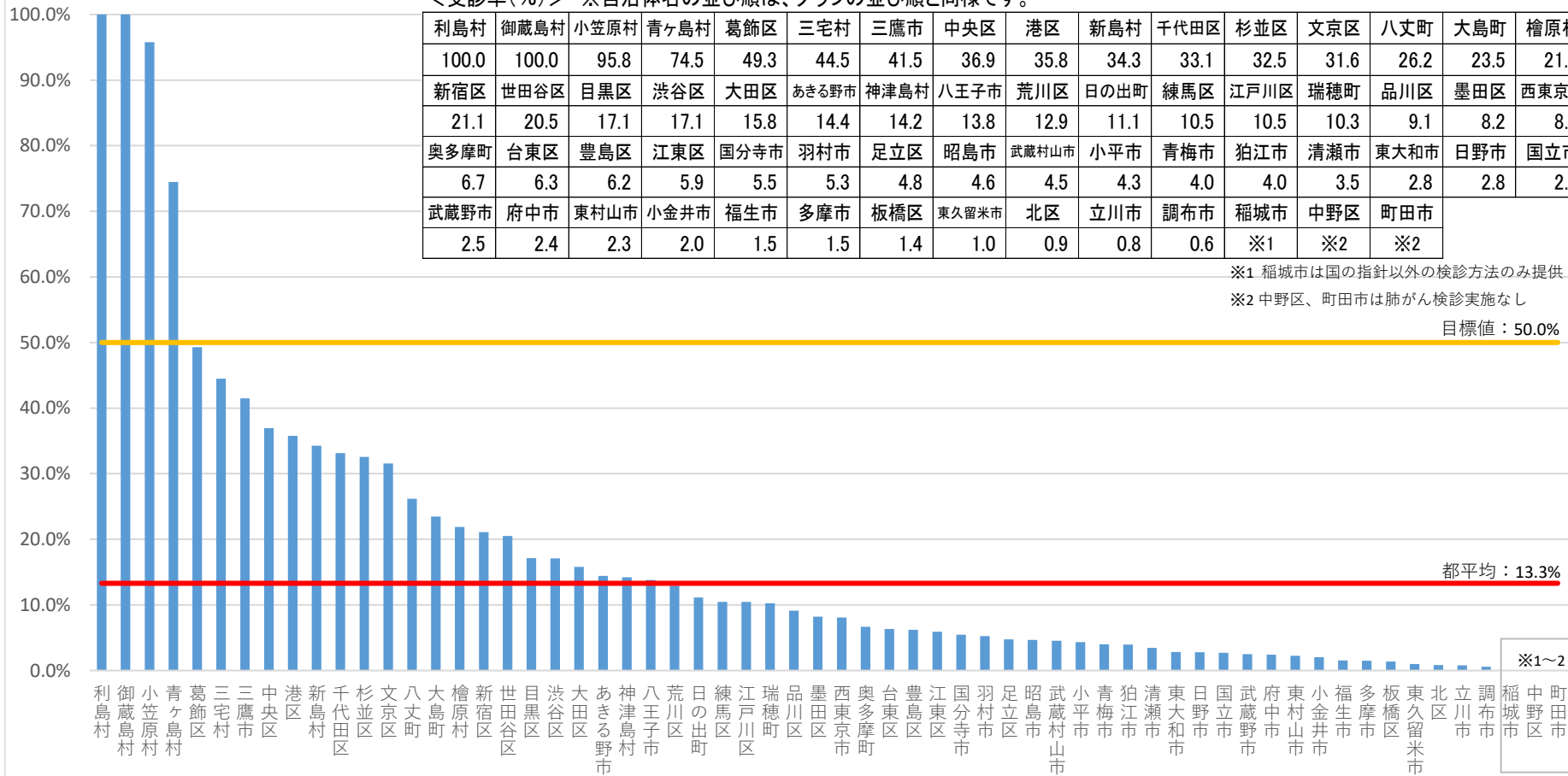
※1 稲城市は国の指針以外の検診方法のみ提供

※2 中野区、町田市は肺がん検診実施なし

目標値：50.0%

都平均：13.3%

※1~2



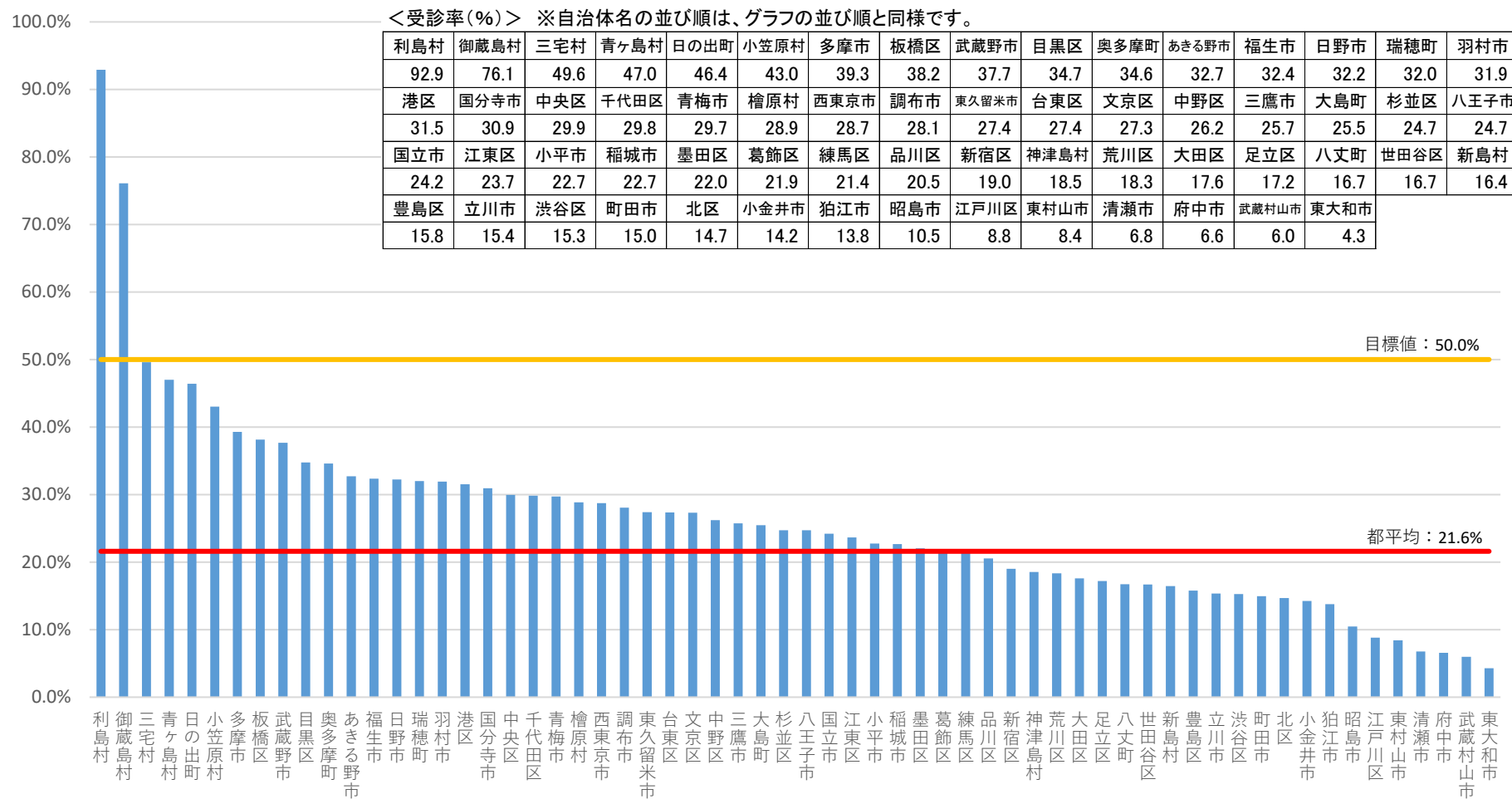
受診率（％）＝受診者数／（該当年齢の人口×対象人口率） 【対象人口率】特別区：55.1％ 市町村：55.6％ 島しょ：55.3％

目標値：50％（「東京都がん対策推進計画（第二次改定）H30.3改定」より）

このページでは、各自治体からの報告をもとに受診者数（分子）や対象者数（分母）の定義が自治体間で異なるよう都が確認した値を示しています。

（令和3年度東京都がん検診精度管理評価事業）

大腸がん検診 受診率（令和2年度、男女計）（％）

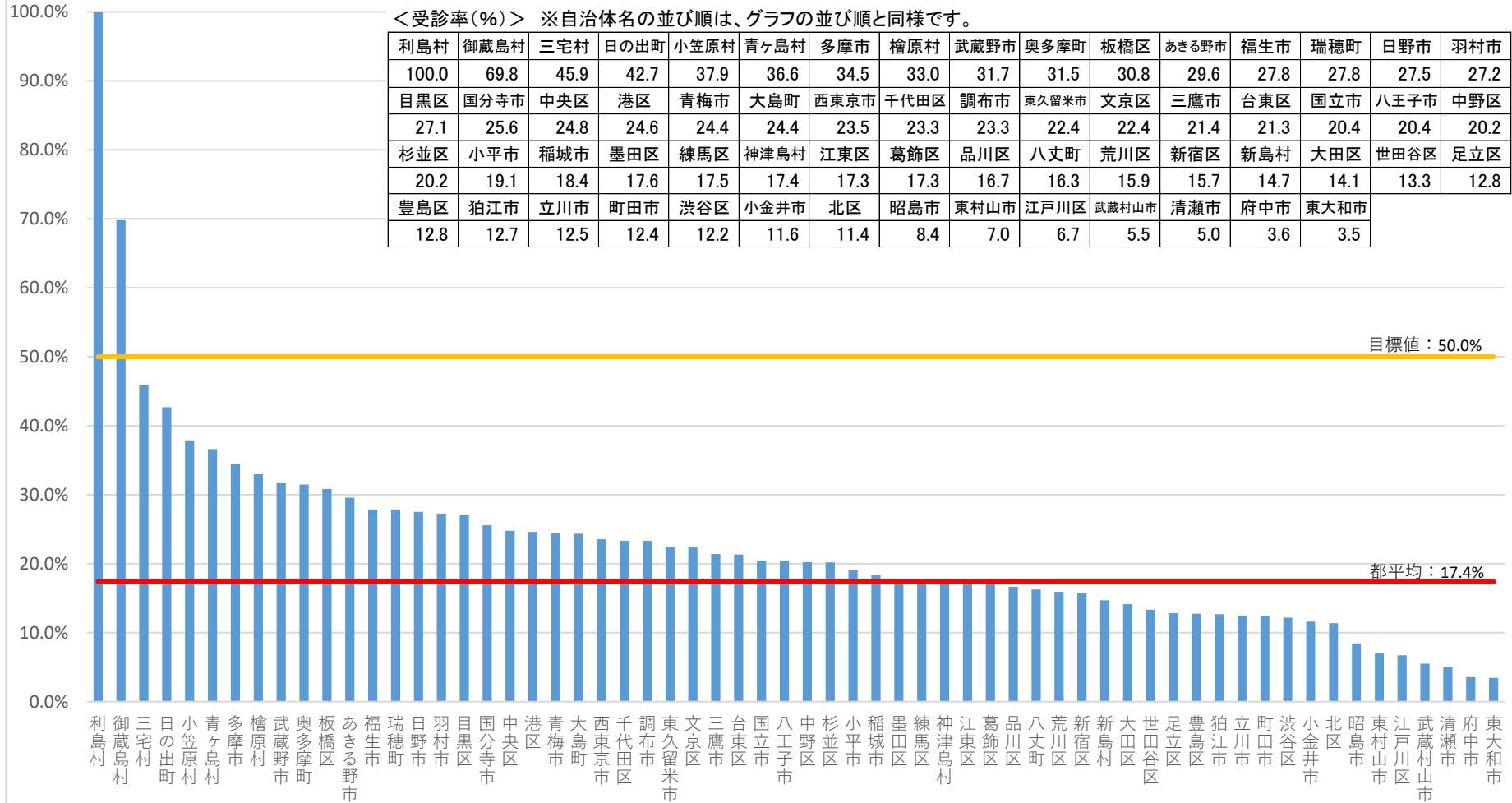


受診率（％）＝受診者数／（該当年齢の人口×対象人口率） 【対象人口率】特別区：55.3％ 市町村：56.2％ 島しょ：55.6％

目標値：50％（「東京都がん対策推進計画（第二次改定）H30.3改定」より）

このページでは、各自治体からの報告をもとに受診者数（分子）や対象者数（分母）の定義が自治体間で異なるよう都が確認した値を示しています。

大腸がん検診 受診率（令和2年度、男性）（％）

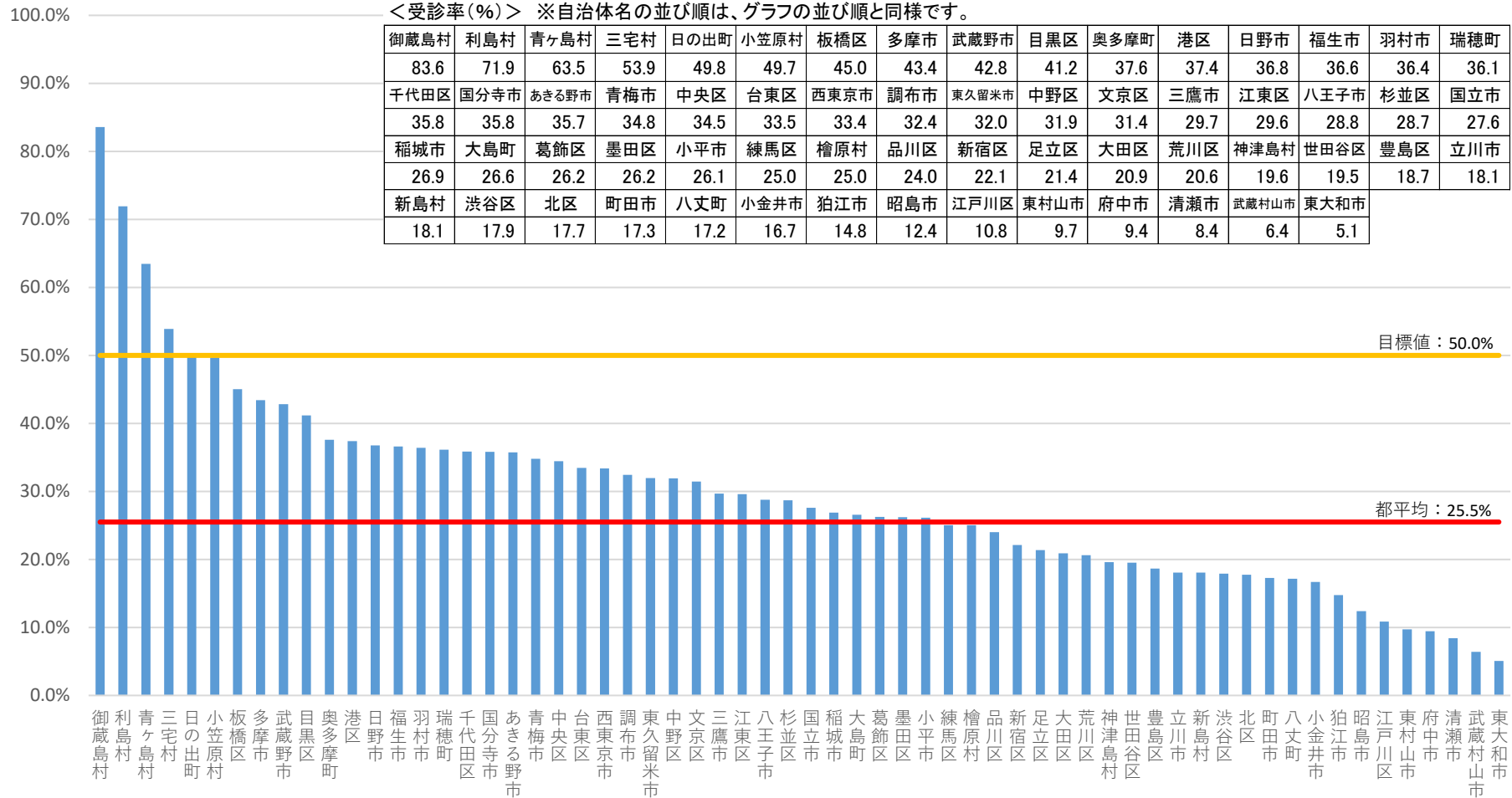


受診率（％）＝受診者数／（該当年齢の人口×対象人口率） 【対象人口率】特別区：55.3％ 市町村：56.2％ 島しょ：55.6％

目標値：50％（「東京都がん対策推進計画（第二次改定）H30.3改定」より）

このページでは、各自治体からの報告をもとに受診者数（分子）や対象者数（分母）の定義が自治体間で異ならないよう都が確認した値を示しています。

大腸がん検診 受診率（令和2年度、女性）（％）



受診率（％）＝受診者数／（該当年齢の人口×対象人口率） 【対象人口率】特別区：55.3% 市町村：56.2% 島しょ：55.6%

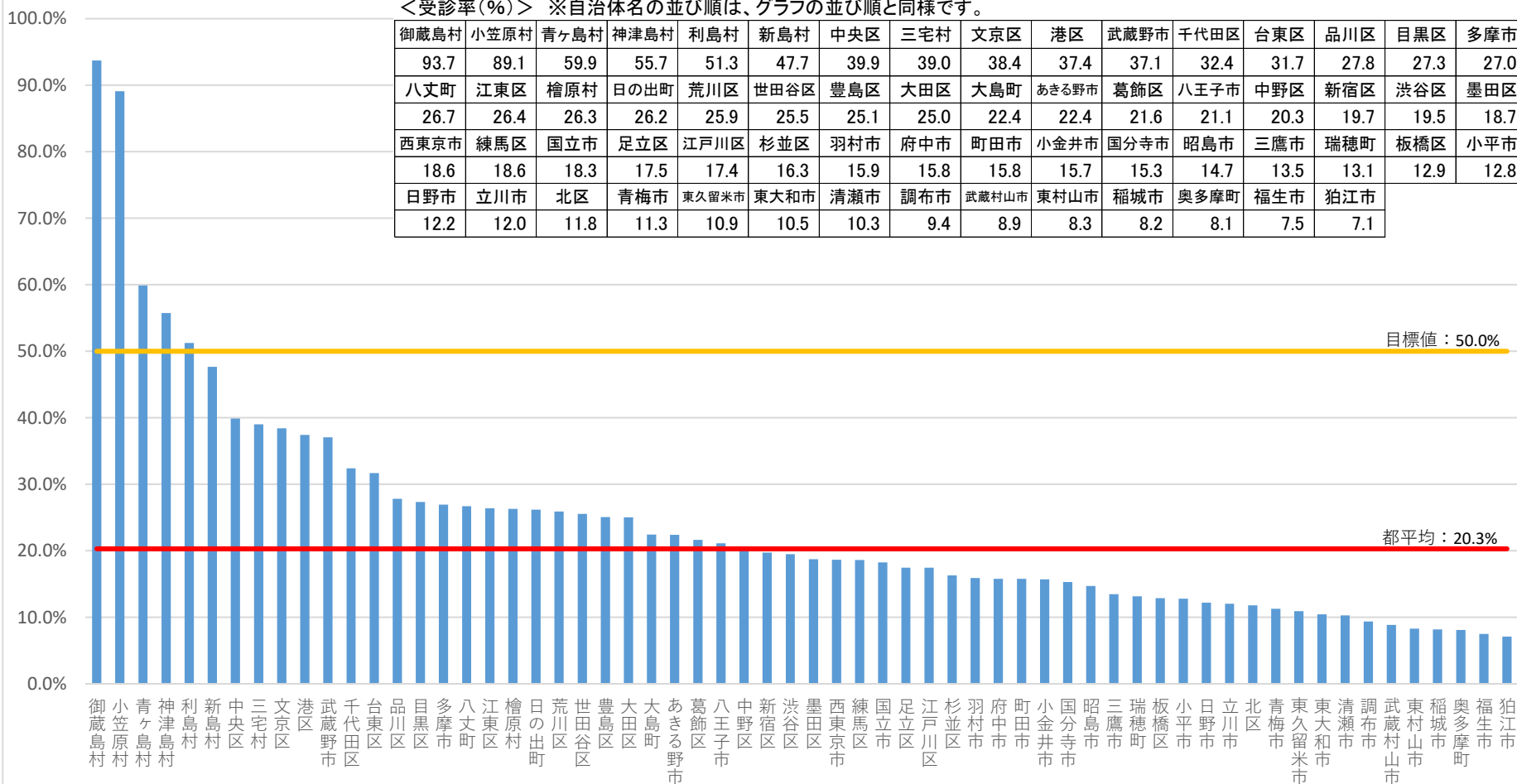
目標値：50%（「東京都がん対策推進計画（第二次改定）H30.3改定」より）

このページでは、各自治体からの報告をもとに受診者数（分子）や対象者数（分母）の定義が自治体間で異なるよう都が確認した値を示しています。

子宮頸がん検診 受診率（令和2年度）（％）

＜受診率（％）＞ ※自治体名の並び順は、グラフの並び順と同様です。

御蔵島村	小笠原村	青ヶ島村	神津島村	利島村	新島村	中央区	三宅村	文京区	港区	武蔵野市	千代田区	台東区	品川区	目黒区	多摩市
93.7	89.1	59.9	55.7	51.3	47.7	39.9	39.0	38.4	37.4	37.1	32.4	31.7	27.8	27.3	27.0
八丈町	江東区	檜原村	日の出町	荒川区	世田谷区	豊島区	大田区	大島町	あきる野市	葛飾区	八王子市	中野区	新宿区	渋谷区	墨田区
26.7	26.4	26.3	26.2	25.9	25.5	25.1	25.0	22.4	22.4	21.6	21.1	20.3	19.7	19.5	18.7
西東京市	練馬区	国立市	足立区	江戸川区	杉並区	羽村市	府中市	町田市	小金井市	国分寺市	昭島市	三鷹市	瑞穂町	板橋区	小平市
18.6	18.6	18.3	17.5	17.4	16.3	15.9	15.8	15.8	15.7	15.3	14.7	13.5	13.1	12.9	12.8
日野市	立川市	北区	青梅市	東久留米市	東大和市	清瀬市	調布市	武蔵村山市	東村山市	稲城市	奥多摩町	福生市	狛江市		
12.2	12.0	11.8	11.3	10.9	10.5	10.3	9.4	8.9	8.3	8.2	8.1	7.5	7.1		



受診率（％）＝受診者数／（該当年齢の人口×対象人口率） 【対象人口率】特別区：56.7％ 市町村：59.9％ 島しょ：57.8％

目標値：50％（「東京都がん対策推進計画（第二次改定）H30.3改定」より）

このページでは、各自治体からの報告をもとに受診者数（分子）や対象者数（分母）の定義が自治体間で異なるよう都が確認した値を示しています。

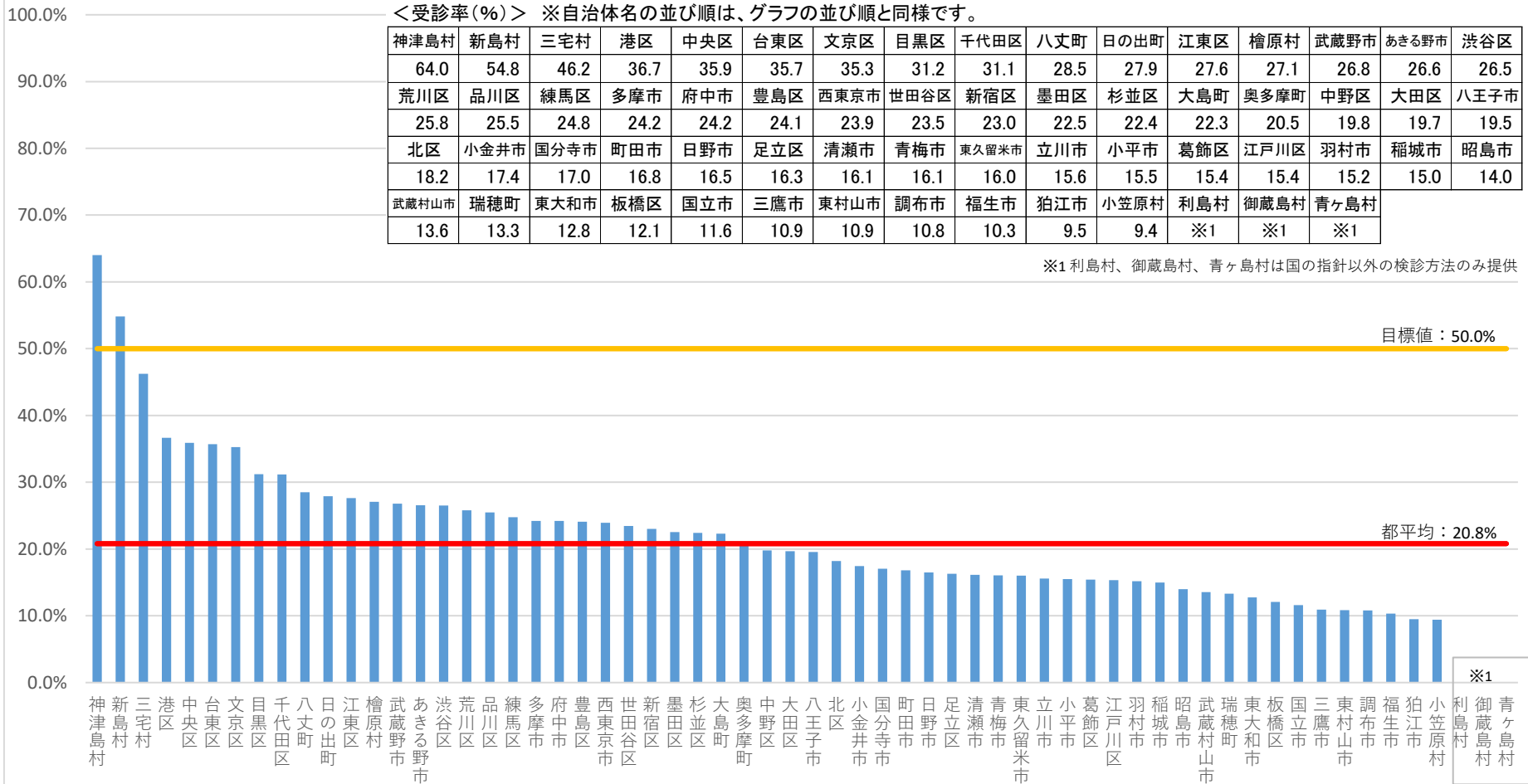
（令和3年度東京都がん検診精度管理評価事業）

乳がん検診 受診率（令和2年度）（％）

＜受診率（％）＞ ※自治体名の並び順は、グラフの並び順と同様です。

神津島村	新島村	三宅村	港区	中央区	台東区	文京区	目黒区	千代田区	八丈町	日の出町	江東区	檜原村	武蔵野市	あきる野市	渋谷区
64.0	54.8	46.2	36.7	35.9	35.7	35.3	31.2	31.1	28.5	27.9	27.6	27.1	26.8	26.6	26.5
荒川区	品川区	練馬区	多摩市	府中市	豊島区	西東京市	世田谷区	新宿区	墨田区	杉並区	大島町	奥多摩町	中野区	大田区	八王子市
25.8	25.5	24.8	24.2	24.2	24.1	23.9	23.5	23.0	22.5	22.4	22.3	20.5	19.8	19.7	19.5
北区	小金井市	国分寺市	町田市	日野市	足立区	清瀬市	青梅市	東久留米市	立川市	小平市	葛飾区	江戸川区	羽村市	稲城市	昭島市
18.2	17.4	17.0	16.8	16.5	16.3	16.1	16.1	16.0	15.6	15.5	15.4	15.4	15.2	15.0	14.0
武蔵村山市	瑞穂町	東大和市	板橋区	国立市	三鷹市	東村山市	調布市	福生市	狛江市	小笠原村	利島村	御蔵島村	青ヶ島村		
13.6	13.3	12.8	12.1	11.6	10.9	10.9	10.8	10.3	9.5	9.4	※1	※1	※1		

※1 利島村、御蔵島村、青ヶ島村は国の指針以外の検診方法のみ提供



受診率（％）＝受診者数／（該当年齢の人口×対象人口率） 【対象人口率】特別区：59.5％ 市町村：64.1％ 島しょ：61.1％

目標値：50％（「東京都がん対策推進計画（第二次改定）H30.3改定」より）

このページでは、各自治体からの報告をもとに受診者数（分子）や対象者数（分母）の定義が自治体間で異なるよう都が確認した値を示しています。

（令和3年度東京都がん検診精度管理評価事業）