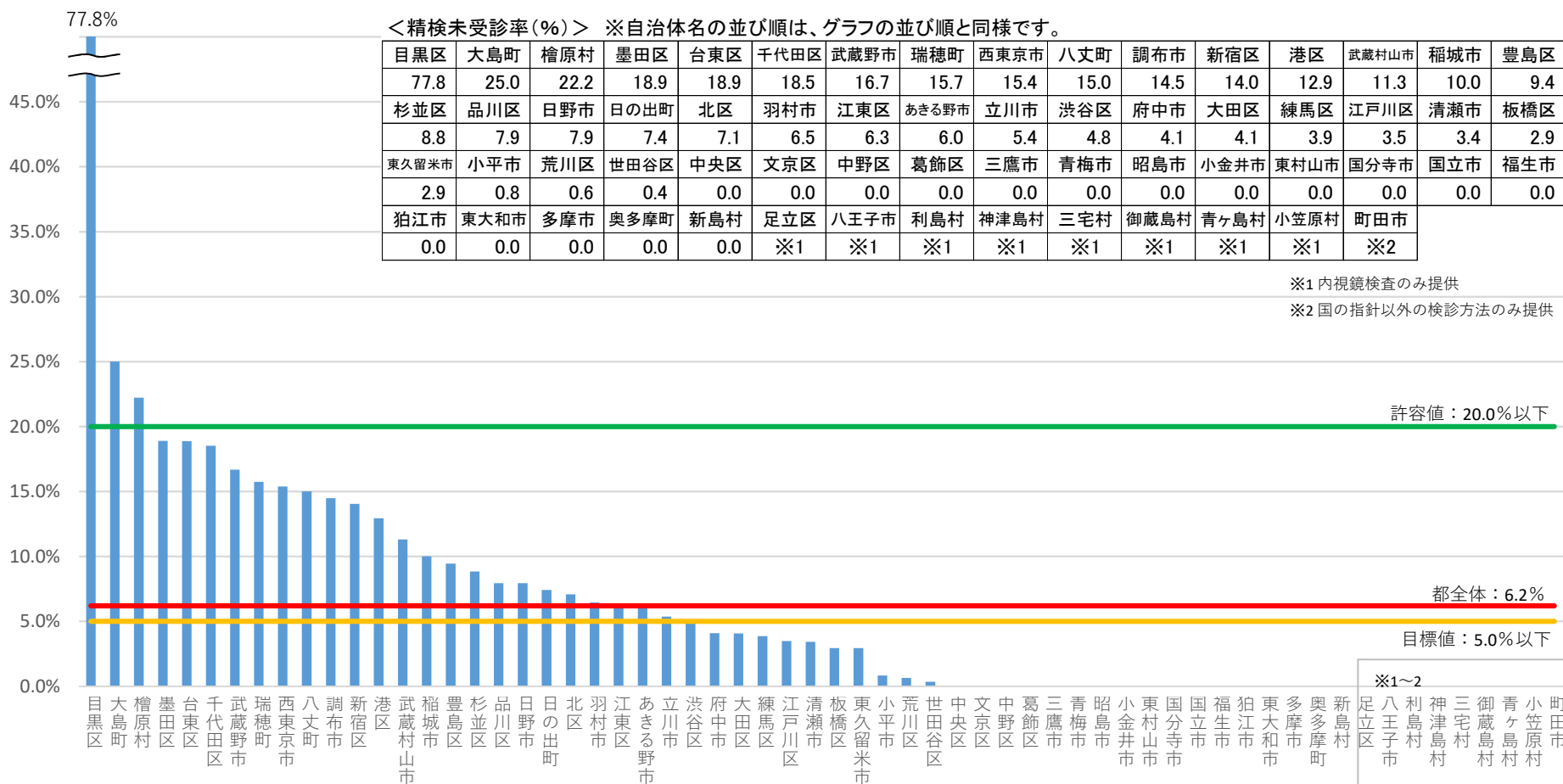


胃がん検診（胃部エックス線） 精検未受診率（令和3年度、合計）（%）



精検未受診率（%）＝ 精検未受診者数 / 要精検者数

許容値：20%以下（「今後の我が国におけるがん検診事業評価の在り方について報告書 平成20年3月 がん検診事業の評価に関する委員会」より）

※精検未受診率は、精検未把握率が高い場合には低くなることに注意（精検受診者以外を全て未把握に計上している場合は、未受診率は0%となる。）。

目標値：5%以下（「今後の我が国におけるがん検診事業評価の在り方について報告書 平成20年3月 がん検診事業の評価に関する委員会」より）

このページでは、各自治体からの報告をもとに精検未受診者数（分子）の定義が自治体間で異なるよう都が確認した値を示しています。

胃がん検診（胃部エックス線） 精検未受診率（令和3年度、集団検診）（％）

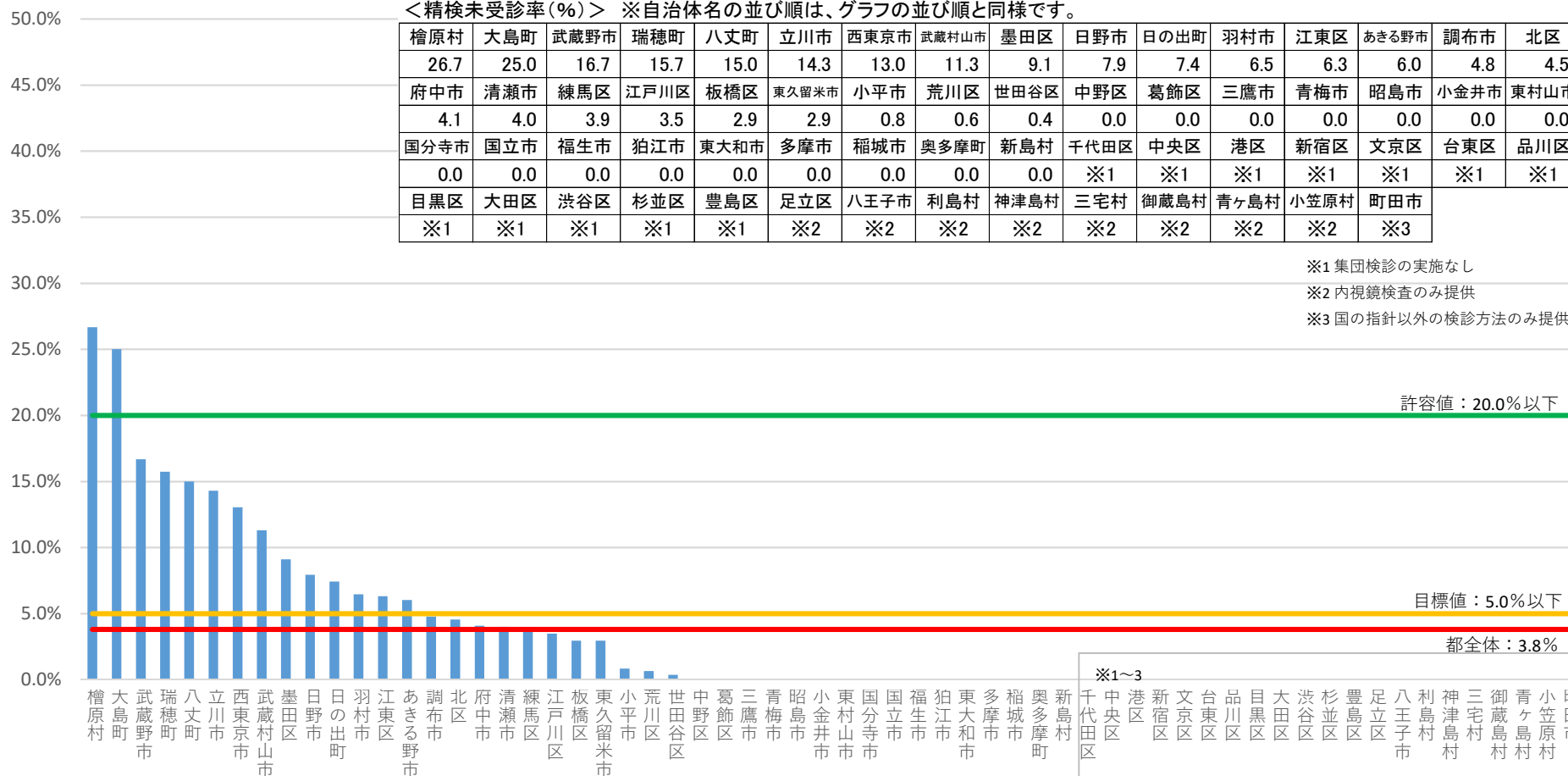
<精検未受診率(%)> ※自治体名の並び順は、グラフの並び順と同様です。

檜原村	大島町	武蔵野市	瑞穂町	八丈町	立川市	西東京市	武蔵村山市	墨田区	日野市	日の出町	羽村市	江東区	あきる野市	調布市	北区
26.7	25.0	16.7	15.7	15.0	14.3	13.0	11.3	9.1	7.9	7.4	6.5	6.3	6.0	4.8	4.5
府中市	清瀬市	練馬区	江戸川区	板橋区	東久留米市	小平市	荒川区	世田谷区	中野区	葛飾区	三鷹市	青梅市	昭島市	小金井市	東村山市
4.1	4.0	3.9	3.5	2.9	2.9	0.8	0.6	0.4	0.0	0.0	0.0	0.0	0.0	0.0	0.0
国分寺市	国立市	福生市	狛江市	東大和市	多摩市	稲城市	奥多摩町	新島村	千代田区	中央区	港区	新宿区	文京区	台東区	品川区
0.0	0.0	0.0	0.0	0.0	0.0	0.0	0.0	0.0	※1	※1	※1	※1	※1	※1	※1
目黒区	大田区	渋谷区	杉並区	豊島区	足立区	八王子市	利島村	神津島村	三宅村	御蔵島村	青ヶ島村	小笠原村	町田市		
※1	※1	※1	※1	※1	※2	※2	※2	※2	※2	※2	※2	※2	※3		

※1 集団検診の実施なし

※2 内視鏡検査のみ提供

※3 国の指針以外の検診方法のみ提供



精検未受診率（％）＝ 精検未受診者数 / 要精検者数

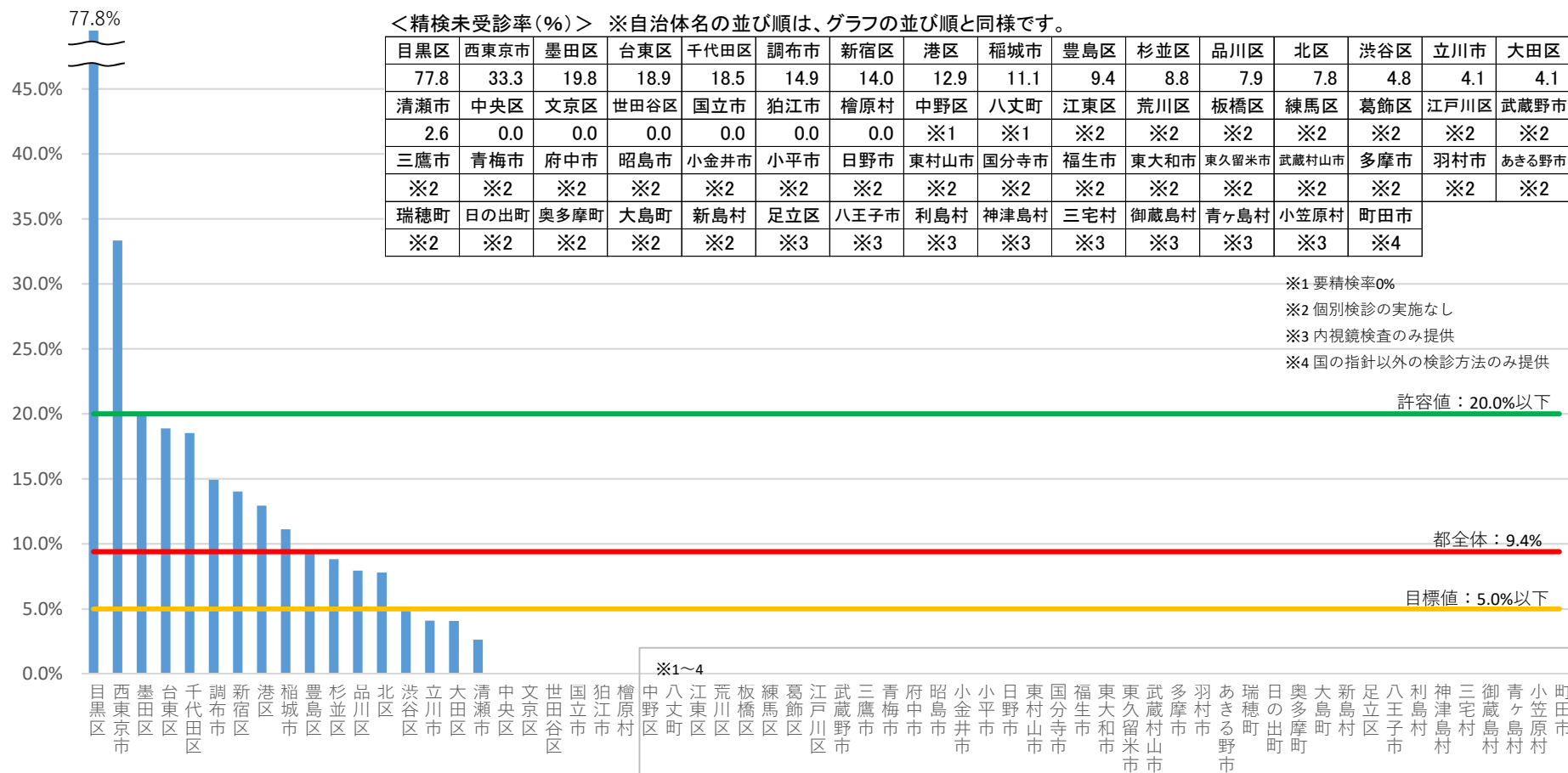
許容値：20%以下（「今後の我が国におけるがん検診事業評価の在り方について報告書 平成20年3月 がん検診事業の評価に関する委員会」より）

※精検未受診率は、精検未把握率が高い場合には低くなることに注意（精検受診者以外を全て未把握に計上している場合は、未受診率は0%となる。）。

目標値：5%以下（「今後の我が国におけるがん検診事業評価の在り方について報告書 平成20年3月 がん検診事業の評価に関する委員会」より）

このページでは、各自治体からの報告をもとに精検未受診者数（分子）の定義が自治体間で異なるよう都が確認した値を示しています。

胃がん検診（胃部エックス線） 精検未受診率（令和3年度、個別検診）（％）



精検未受診率（％）＝ 精検未受診者数 / 要精検者数

許容値：20%以下（「今後の我が国におけるがん検診事業評価の在り方について報告書 平成20年3月 がん検診事業の評価に関する委員会」より）

※精検未受診率は、精検未把握率が高い場合には低くなることに注意（精検受診者以外を全て未把握に計上している場合は、未受診率は0%となる。）。

目標値：5%以下（「今後の我が国におけるがん検診事業評価の在り方について報告書 平成20年3月 がん検診事業の評価に関する委員会」より）

このページでは、各自治体からの報告をもとに精検未受診者数（分子）の定義が自治体間で異なるよう都が確認した値を示しています。

胃がん検診（胃内視鏡） 精検未受診率（令和3年度、合計）（％）

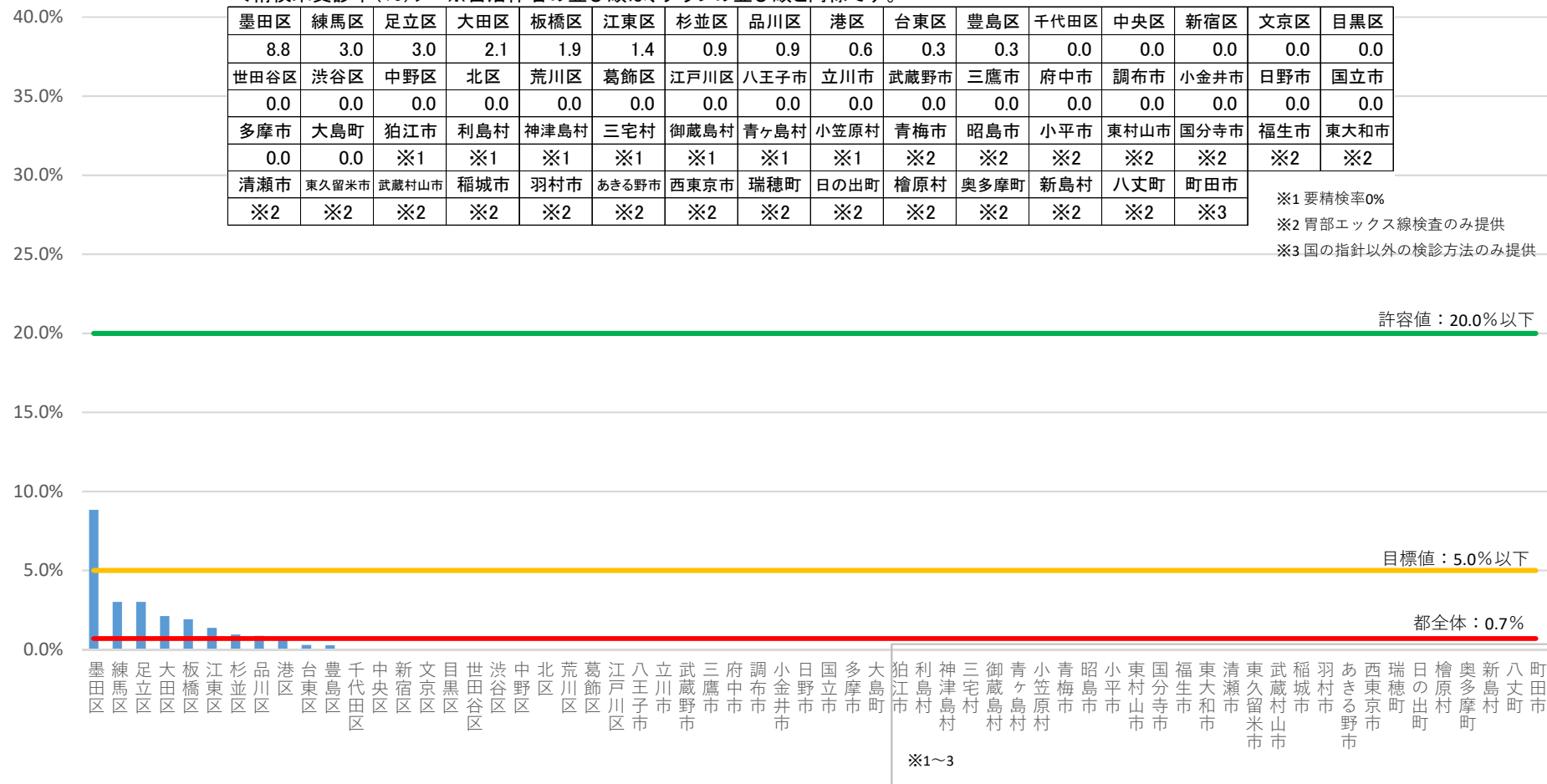
<精検未受診率(%)> ※自治体名の並び順は、グラフの並び順と同様です。

墨田区	練馬区	足立区	大田区	板橋区	江東区	杉並区	品川区	港区	台東区	豊島区	千代田区	中央区	新宿区	文京区	目黒区
8.8	3.0	3.0	2.1	1.9	1.4	0.9	0.9	0.6	0.3	0.3	0.0	0.0	0.0	0.0	0.0
世田谷区	渋谷区	中野区	北区	荒川区	葛飾区	江戸川区	八王子市	立川市	武蔵野市	三鷹市	府中市	調布市	小金井市	日野市	国立市
0.0	0.0	0.0	0.0	0.0	0.0	0.0	0.0	0.0	0.0	0.0	0.0	0.0	0.0	0.0	0.0
多摩市	大島町	狛江市	利島村	神津島村	三宅村	御蔵島村	青ヶ島村	小笠原村	青梅市	昭島市	小平市	東村山市	国分寺市	福生市	東大和市
0.0	0.0	※1	※1	※1	※1	※1	※1	※1	※2	※2	※2	※2	※2	※2	※2
清瀬市	東久留米市	武蔵村山市	稲城市	羽村市	あきる野市	西東京市	瑞穂町	日の出町	檜原村	奥多摩町	新島村	八丈町	町田市		
※2	※2	※2	※2	※2	※2	※2	※2	※2	※2	※2	※2	※2	※3		

※1 要精検率0%

※2 胃部エックス線検査のみ提供

※3 国の指針以外の検診方法のみ提供



精検未受診率（％）＝ 精検未受診者数 / 要精検者数

許容値：20%以下（「今後の我が国におけるがん検診事業評価の在り方について報告書 平成20年3月 がん検診事業の評価に関する委員会」より）

※精検未受診率は、精検未把握率が高い場合には低くなることに注意（精検受診者以外を全て未把握に計上している場合は、未受診率は0%となる。）。

目標値：5%以下（「今後の我が国におけるがん検診事業評価の在り方について報告書 平成20年3月 がん検診事業の評価に関する委員会」より）

このページでは、各自治体からの報告をもとに精検未受診者数（分子）の定義が自治体間で異なるよう都が確認した値を示しています。

（令和5年度東京都がん検診精度管理評価事業）

胃がん検診（胃内視鏡） 精検未受診率（令和3年度、集団検診）（％）

<精検未受診率(%)> ※自治体名の並び順は、グラフの並び順と同様です。

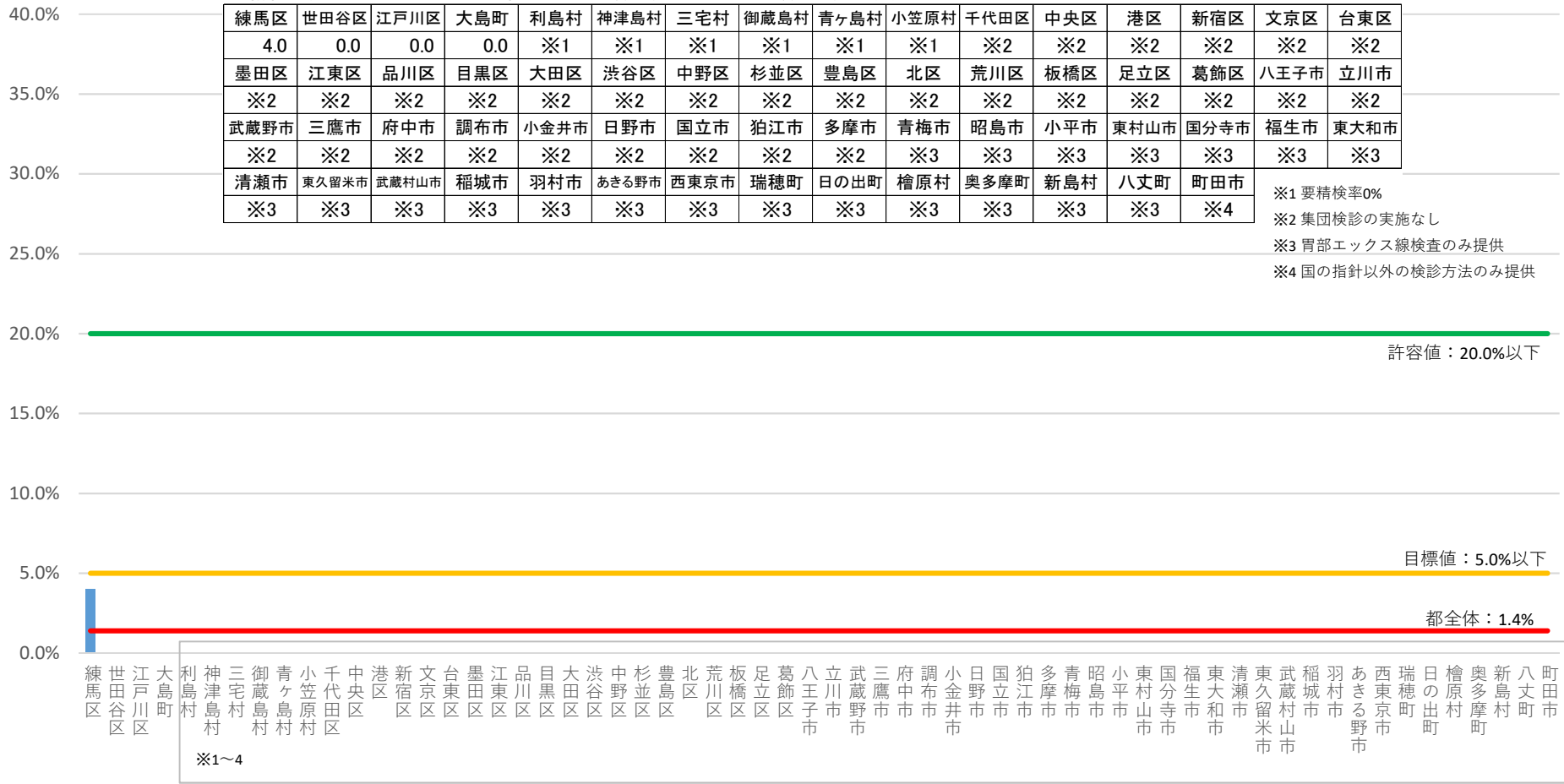
練馬区	世田谷区	江戸川区	大島町	利島村	神津島村	三宅村	御蔵島村	青ヶ島村	小笠原村	千代田区	中央区	港区	新宿区	文京区	台東区
4.0	0.0	0.0	0.0	※1	※1	※1	※1	※1	※1	※2	※2	※2	※2	※2	※2
墨田区	江東区	品川区	目黒区	大田区	渋谷区	中野区	杉並区	豊島区	北区	荒川区	板橋区	足立区	葛飾区	八王子市	立川市
※2	※2	※2	※2	※2	※2	※2	※2	※2	※2	※2	※2	※2	※2	※2	※2
武蔵野市	三鷹市	府中市	調布市	小金井市	日野市	国立市	狛江市	多摩市	青梅市	昭島市	小平市	東村山市	国分寺市	福生市	東大和市
※2	※2	※2	※2	※2	※2	※2	※2	※2	※3	※3	※3	※3	※3	※3	※3
清瀬市	東久留米市	武蔵村山市	稲城市	羽村市	あきる野市	西東京市	瑞穂町	日の出町	檜原村	奥多摩町	新島村	八丈町	町田市		
※3	※3	※3	※3	※3	※3	※3	※3	※3	※3	※3	※3	※3	※4		

※1 要精検率0%

※2 集団検診の実施なし

※3 胃部エックス線検査のみ提供

※4 国の指針以外の検診方法のみ提供



精検未受診率（％）＝ 精検未受診者数 / 要精検者数

許容値：20%以下（「今後の我が国におけるがん検診事業評価の在り方について報告書 平成20年3月 がん検診事業の評価に関する委員会」より）

※精検未受診率は、精検未把握率が高い場合には低くなることに注意（精検受診者以外を全て未把握に計上している場合は、未受診率は0%となる。）。

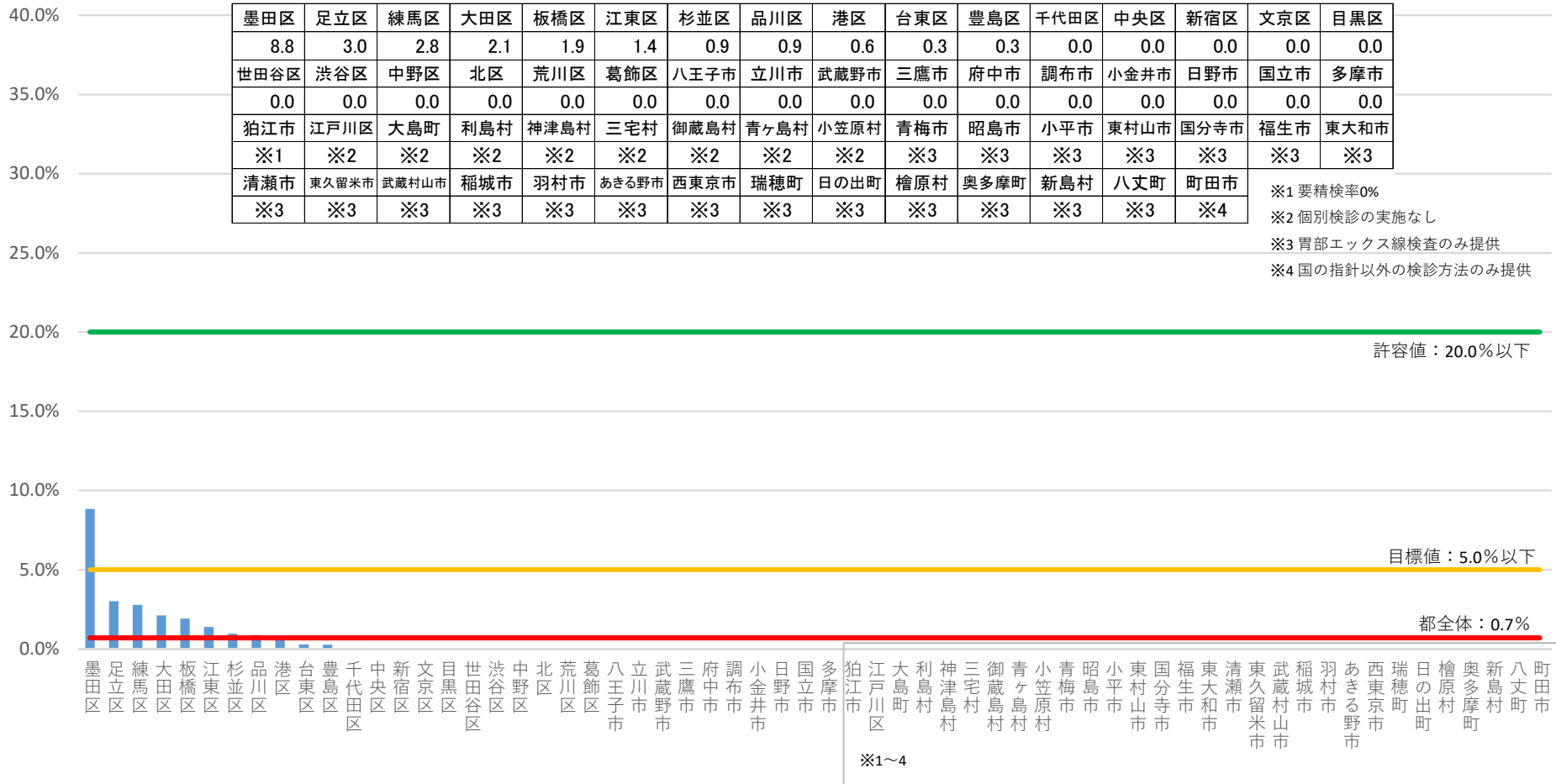
目標値：5%以下（「今後の我が国におけるがん検診事業評価の在り方について報告書 平成20年3月 がん検診事業の評価に関する委員会」より）

このページでは、各自治体からの報告をもとに精検未受診者数（分子）の定義が自治体間で異なるよう都が確認した値を示しています。

（令和5年度東京都がん検診精度管理評価事業）

胃がん検診（胃内視鏡） 精検未受診率（令和3年度、個別検診）（％）

<精検未受診率（％）> ※自治体名の並び順は、グラフの並び順と同様です。



精検未受診率（％）＝ 精検未受診者数 / 要精検者数

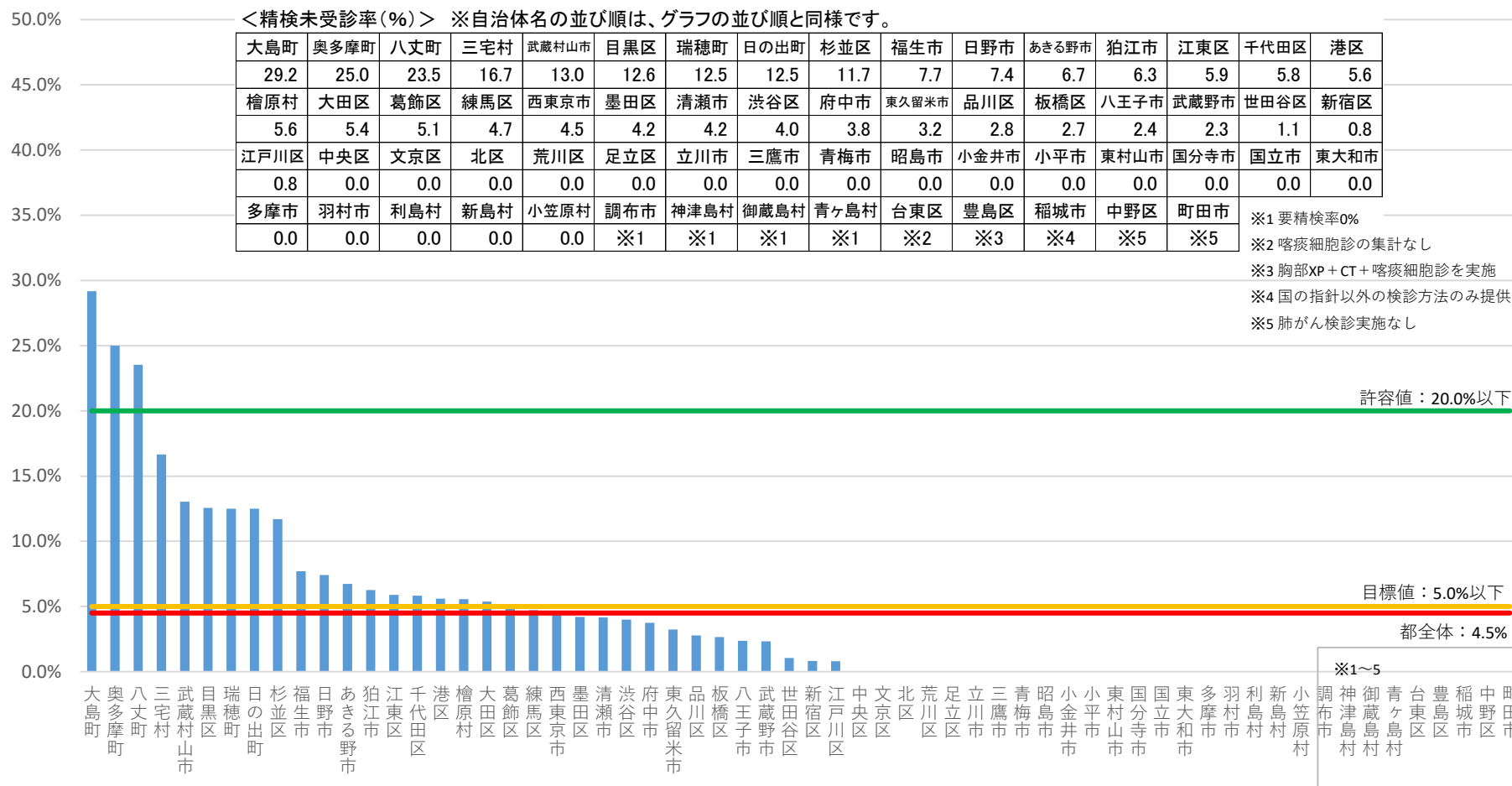
許容値：20%以下（「今後の我が国におけるがん検診事業評価の在り方について報告書 平成20年3月 がん検診事業の評価に関する委員会」より）

※精検未受診率は、精検未把握率が高い場合には低くなることに注意（精検受診者以外を全て未把握に計上している場合は、未受診率は0%となる。）。

目標値：5%以下（「今後の我が国におけるがん検診事業評価の在り方について報告書 平成20年3月 がん検診事業の評価に関する委員会」より）

このページでは、各自治体からの報告をもとに精検未受診者数（分子）の定義が自治体間で異なるよう都が確認した値を示しています。

肺がん検診 精検未受診率（令和3年度、合計）（％）



精検未受診率（％）＝ 精検未受診者数 / 要精検者数

許容値：20%以下（「今後の我が国におけるがん検診事業評価の在り方について報告書 平成20年3月 がん検診事業の評価に関する委員会」より）

※精検未受診率は、精検未把握率が高い場合には低くなることに注意（精検受診者以外を全て未把握に計上している場合は、未受診率は0%となる。）。

目標値：5%以下（「今後の我が国におけるがん検診事業評価の在り方について報告書 平成20年3月 がん検診事業の評価に関する委員会」より）

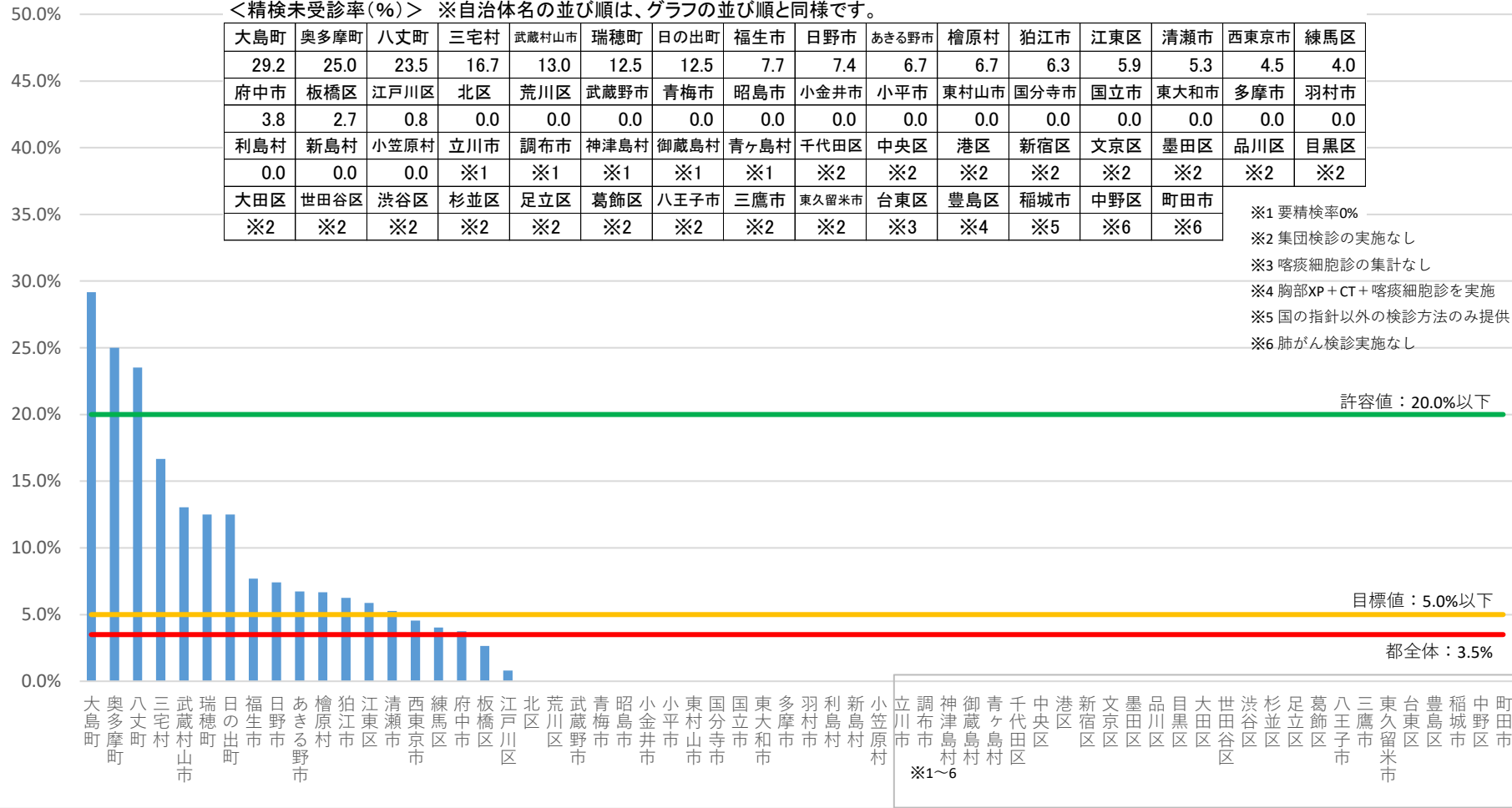
このページでは、各自治体からの報告をもとに精検未受診者数（分子）の定義が自治体間で異なるよう都が確認した値を示しています。

肺がん検診 精検未受診率（令和3年度、集団検診）（％）

<精検未受診率(%)> ※自治体名の並び順は、グラフの並び順と同様です。

大島町	奥多摩町	八丈町	三宅村	武蔵村山市	瑞穂町	日の出町	福生市	日野市	あきる野市	檜原村	狛江市	江東区	清瀬市	西東京市	練馬区
29.2	25.0	23.5	16.7	13.0	12.5	12.5	7.7	7.4	6.7	6.7	6.3	5.9	5.3	4.5	4.0
府中市	板橋区	江戸川区	北区	荒川区	武蔵野市	青梅市	昭島市	小金井市	小平市	東村山市	国分寺市	国立市	東大和市	多摩市	羽村市
3.8	2.7	0.8	0.0	0.0	0.0	0.0	0.0	0.0	0.0	0.0	0.0	0.0	0.0	0.0	0.0
利島村	新島村	小笠原村	立川市	調布市	神津島村	御蔵島村	青ヶ島村	千代田区	中央区	港区	新宿区	文京区	墨田区	品川区	目黒区
0.0	0.0	0.0	※1	※1	※1	※1	※1	※2	※2	※2	※2	※2	※2	※2	※2
大田区	世田谷区	渋谷区	杉並区	足立区	葛飾区	八王子市	三鷹市	東久留米市	台東区	豊島区	稲城市	中野区	町田市		
※2	※2	※2	※2	※2	※2	※2	※2	※2	※3	※4	※5	※6	※6		

- ※1 要精検率0%
- ※2 集団検診の実施なし
- ※3 喀痰細胞診の集計なし
- ※4 胸部XP+CT+喀痰細胞診を実施
- ※5 国の指針以外の検診方法のみ提供
- ※6 肺がん検診実施なし



精検未受診率（％）＝ 精検未受診者数 / 要精検者数

許容値：20%以下（「今後の我が国におけるがん検診事業評価の在り方について報告書 平成20年3月 がん検診事業の評価に関する委員会」より）

※精検未受診率は、精検未把握率が高い場合には低くなることに注意（精検受診者以外を全て未把握に計上している場合は、未受診率は0%となる。）。

目標値：5%以下（「今後の我が国におけるがん検診事業評価の在り方について報告書 平成20年3月 がん検診事業の評価に関する委員会」より）

このページでは、各自治体からの報告をもとに精検未受診者数（分子）の定義が自治体間で異なるよう都が確認した値を示しています。

肺がん検診 精検未受診率（令和3年度、個別検診）（％）

<精検未受診率(%)> ※自治体名の並び順は、グラフの並び順と同様です。

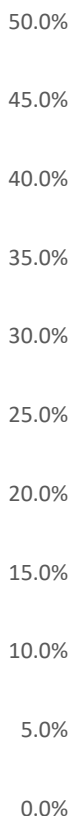
目黒区	杉並区	千代田区	港区	大田区	葛飾区	練馬区	墨田区	渋谷区	東久留米市	武蔵野市	品川区	八王子市	世田谷区	新宿区	中央区
12.6	11.7	5.8	5.6	5.4	5.1	5.0	4.2	4.0	3.2	3.0	2.8	2.4	1.1	0.8	0.0
文京区	足立区	立川市	三鷹市	東村山市	国立市	東大和市	清瀬市	檜原村	狛江市	八丈町	江東区	北区	荒川区	板橋区	江戸川区
0.0	0.0	0.0	0.0	0.0	0.0	0.0	0.0	0.0	※1	※1	※2	※2	※2	※2	※2
青梅市	府中市	昭島市	調布市	小金井市	小平市	日野市	国分寺市	福生市	武蔵村山市	多摩市	羽村市	あきる野市	西東京市	瑞穂町	日の出町
※2	※2	※2	※2	※2	※2	※2	※2	※2	※2	※2	※2	※2	※2	※2	※2
奥多摩町	大島町	利島村	新島村	神津島村	三宅村	御蔵島村	青ヶ島村	小笠原村	台東区	豊島区	稲城市	中野区	町田市		
※2	※2	※2	※2	※2	※2	※2	※2	※2	※3	※4	※5	※6	※6		

- ※1 要精検率0%
- ※2 個別検診の実施なし
- ※3 喀痰細胞診の集計なし
- ※4 胸部XP+CT+喀痰細胞診を実施
- ※5 国の指針以外の検診方法のみ提供
- ※6 肺がん検診実施なし

許容値：20.0%以下

目標値：5.0%以下

都全体：4.7%



※1~6

精検未受診率（％）＝ 精検未受診者数 / 要精検者数

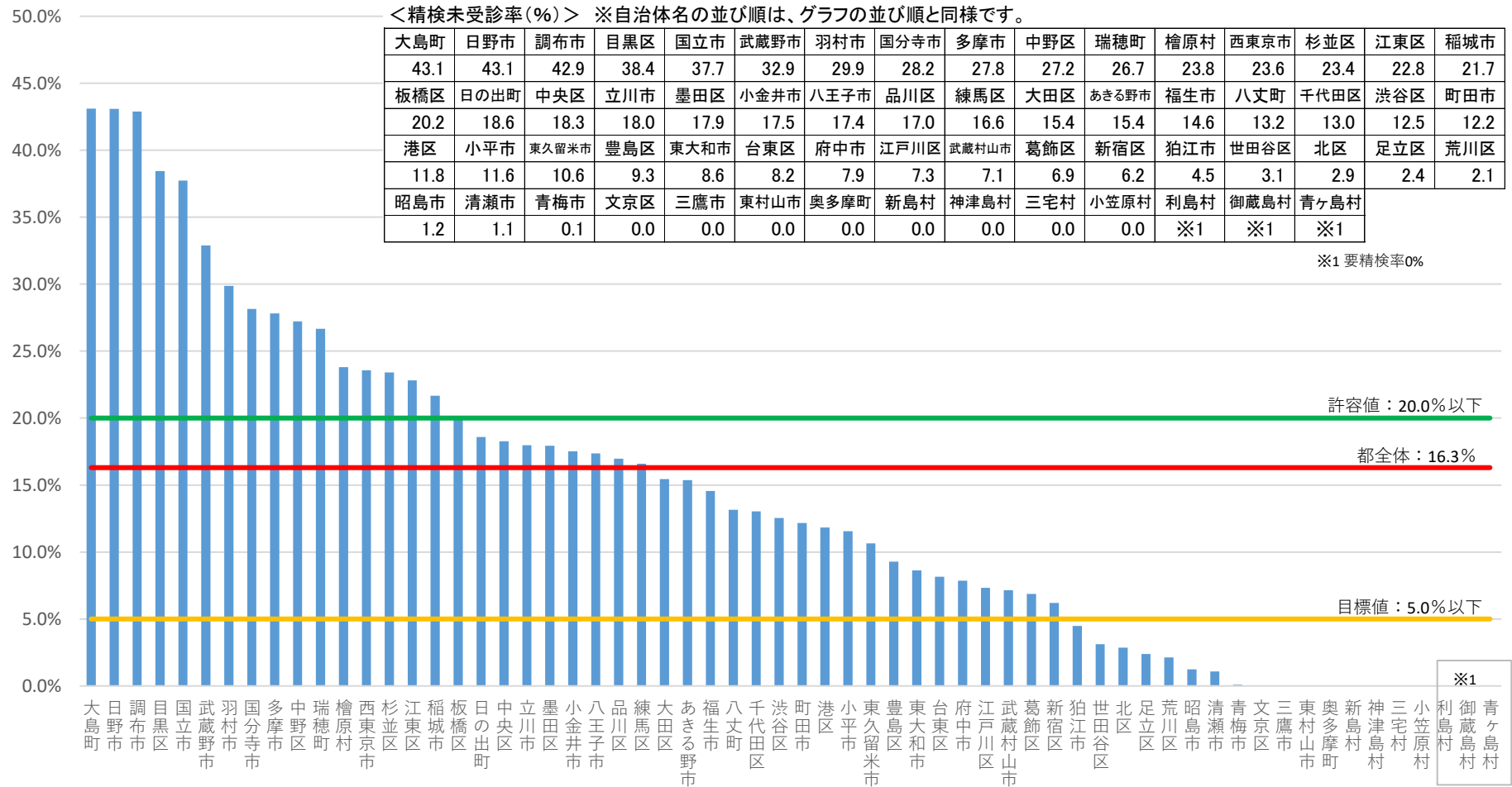
許容値：20%以下（「今後の我が国におけるがん検診事業評価の在り方について報告書 平成20年3月 がん検診事業の評価に関する委員会」より）

※精検未受診率は、精検未把握率が高い場合には低くなることに注意（精検受診者以外を全て未把握に計上している場合は、未受診率は0%となる。）。

目標値：5%以下（「今後の我が国におけるがん検診事業評価の在り方について報告書 平成20年3月 がん検診事業の評価に関する委員会」より）

このページでは、各自治体からの報告をもとに精検未受診者数（分子）の定義が自治体間で異なるよう都が確認した値を示しています。

大腸がん検診 精検未受診率（令和3年度、合計）（％）



精検未受診率（％）＝ 精検未受診者数 / 要精検者数

許容値：20%以下（「今後の我が国におけるがん検診事業評価の在り方について報告書 平成20年3月 がん検診事業の評価に関する委員会」より）

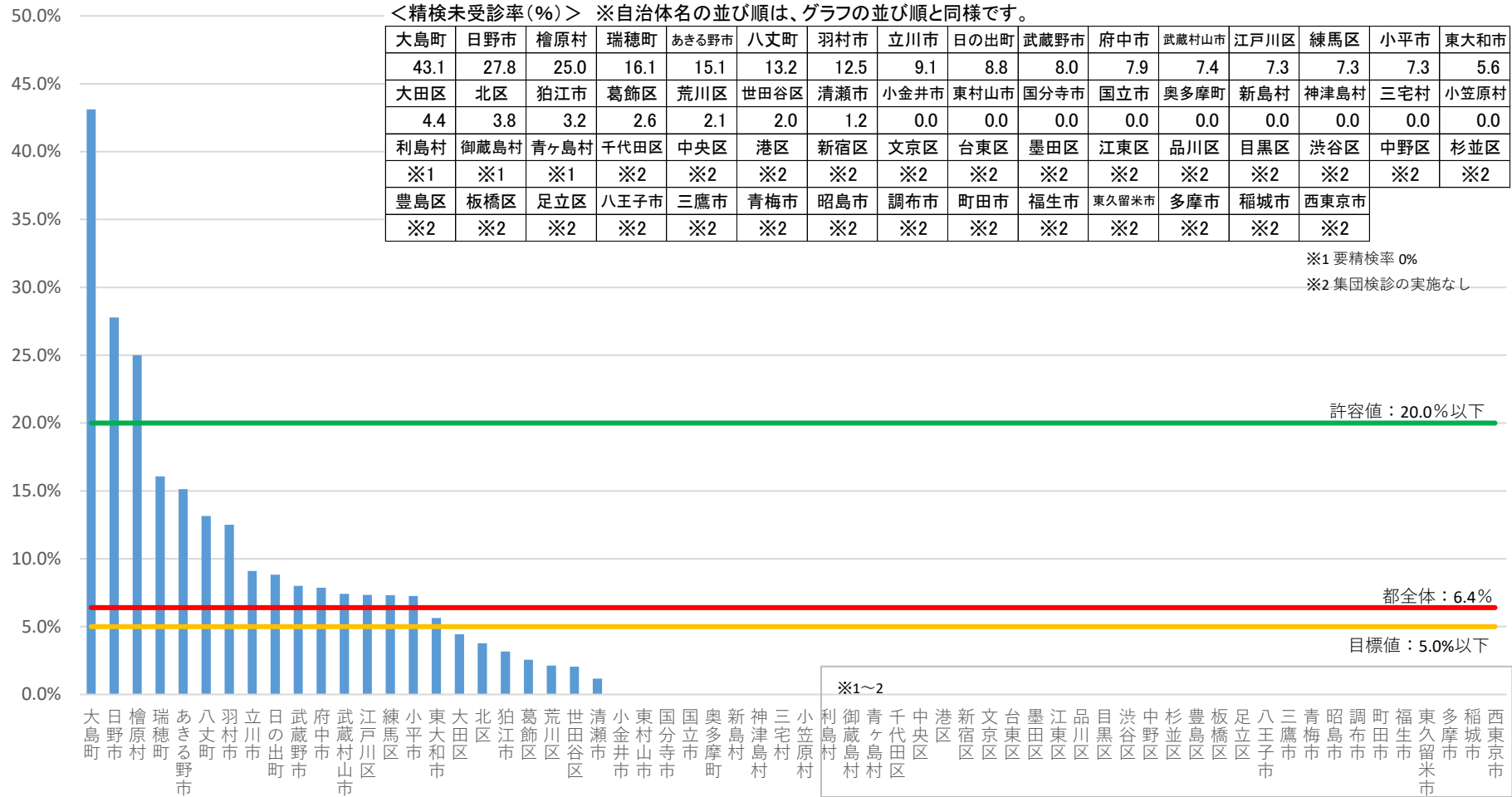
※精検未受診率は、精検未把握率が高い場合には低くなることに注意（精検受診者以外を全て未把握に計上している場合は、未受診率は0%となる。）。

目標値：5%以下（「今後の我が国におけるがん検診事業評価の在り方について報告書 平成20年3月 がん検診事業の評価に関する委員会」より）

このページでは、各自治体からの報告をもとに精検未受診者数（分子）の定義が自治体間で異なるよう都が確認した値を示しています。

（令和5年度東京都がん検診精度管理評価事業）

大腸がん検診 精検未受診率（令和3年度、集団検診）（％）



精検未受診率（％）＝ 精検未受診者数 / 要精検者数

許容値：20％以下（「今後の我が国におけるがん検診事業評価の在り方について報告書 平成20年3月 がん検診事業の評価に関する委員会」より）

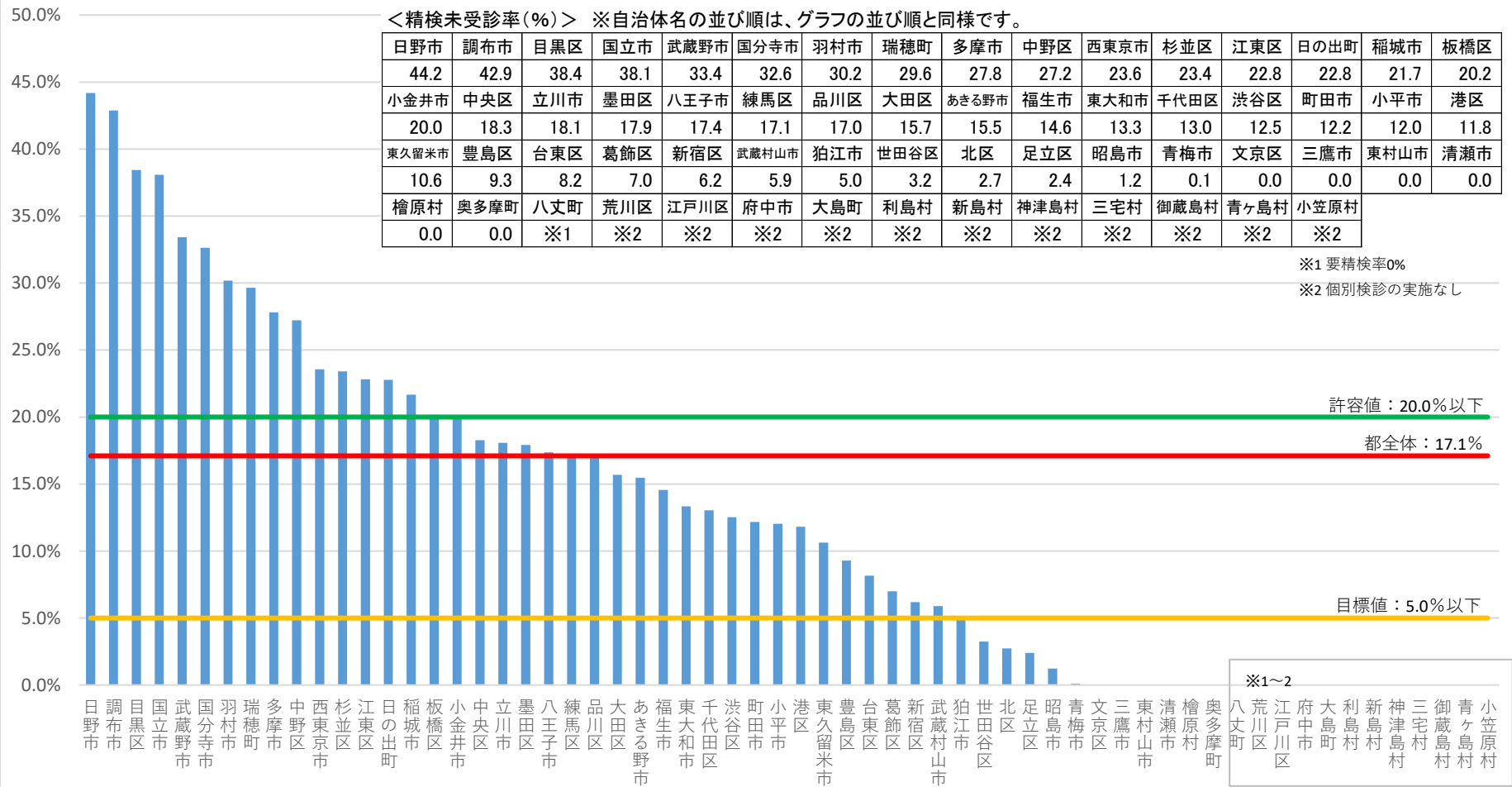
※精検未受診率は、精検未把握率が高い場合には低くなることに注意（精検受診者以外を全て未把握に計上している場合は、未受診率は0%となる。）。

目標値：5%以下（「今後の我が国におけるがん検診事業評価の在り方について報告書 平成20年3月 がん検診事業の評価に関する委員会」より）

このページでは、各自治体からの報告をもとに精検未受診者数（分子）の定義が自治体間で異なるよう都が確認した値を示しています。

（令和5年度東京都がん検診精度管理評価事業）

大腸がん検診 精検未受診率（令和3年度、個別検診）（％）



精検未受診率（％）＝ 精検未受診者数 / 要精検者数

許容値：20%以下（「今後の我が国におけるがん検診事業評価の在り方について報告書 平成20年3月 がん検診事業の評価に関する委員会」より）

※精検未受診率は、精検未把握率が高い場合には低くなることに注意（精検受診者以外を全て未把握に計上している場合は、未受診率は0%となる。）。

目標値：5%以下（「今後の我が国におけるがん検診事業評価の在り方について報告書 平成20年3月 がん検診事業の評価に関する委員会」より）

このページでは、各自治体からの報告をもとに精検未受診者数（分子）の定義が自治体間で異なるよう都が確認した値を示しています。

子宮頸がん検診 精検未受診率（令和3年度、合計）（％）

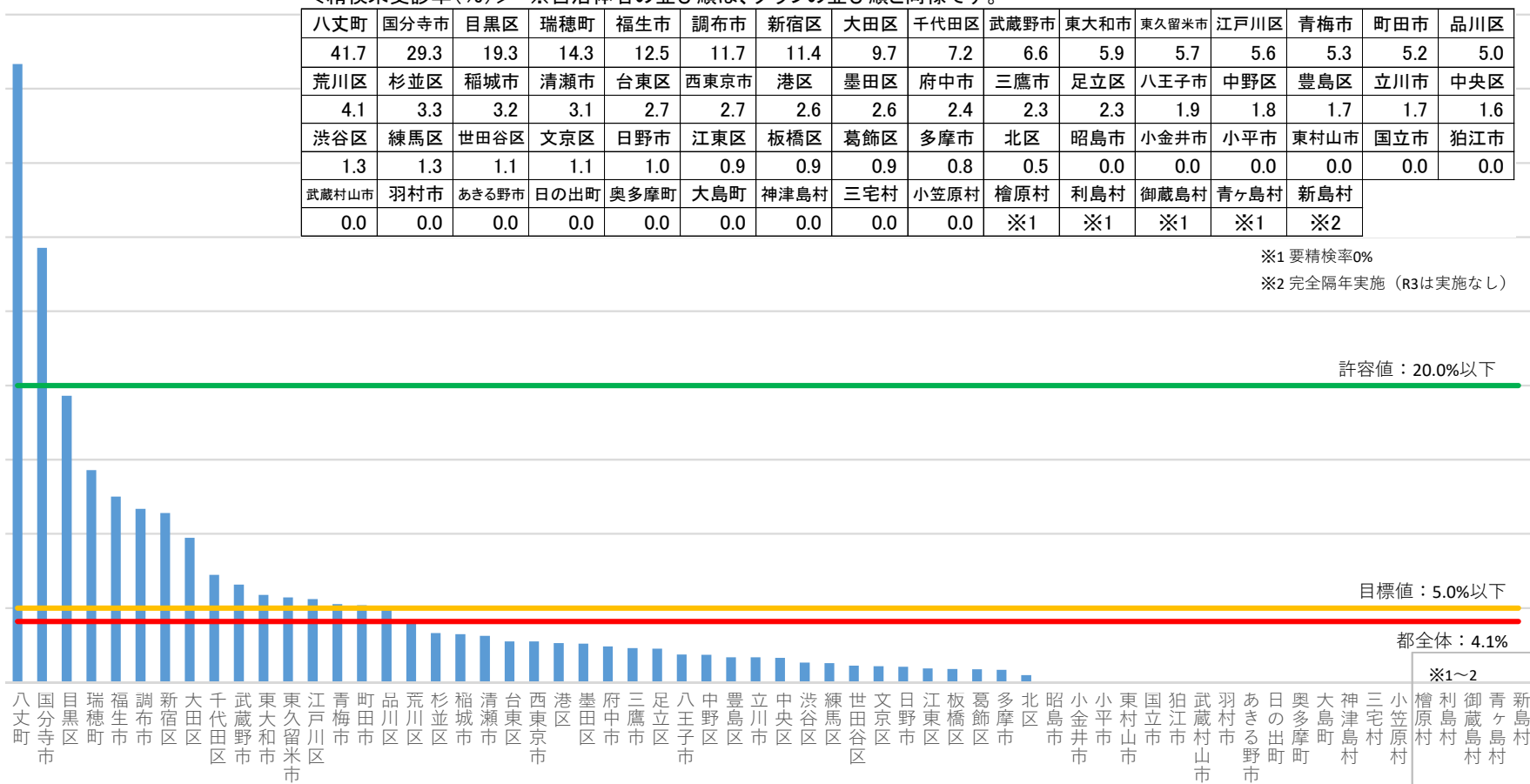
＜精検未受診率（％）＞ ※自治体名の並び順は、グラフの並び順と同様です。

八丈町	国分寺市	目黒区	瑞穂町	福生市	調布市	新宿区	大田区	千代田区	武蔵野市	東大和市	東久留米市	江戸川区	青梅市	町田市	品川区
41.7	29.3	19.3	14.3	12.5	11.7	11.4	9.7	7.2	6.6	5.9	5.7	5.6	5.3	5.2	5.0
荒川区	杉並区	稲城市	清瀬市	台東区	西東京市	港区	墨田区	府中市	三鷹市	足立区	八王子市	中野区	豊島区	立川市	中央区
4.1	3.3	3.2	3.1	2.7	2.7	2.6	2.6	2.4	2.3	2.3	1.9	1.8	1.7	1.7	1.6
渋谷区	練馬区	世田谷区	文京区	日野市	江東区	板橋区	葛飾区	多摩市	北区	昭島市	小金井市	小平市	東村山市	国立市	狛江市
1.3	1.3	1.1	1.1	1.0	0.9	0.9	0.9	0.8	0.5	0.0	0.0	0.0	0.0	0.0	0.0
武蔵村山市	羽村市	あきる野市	日の出町	奥多摩町	大島町	神津島村	三宅村	小笠原村	檜原村	利島村	御蔵島村	青ヶ島村	新島村		
0.0	0.0	0.0	0.0	0.0	0.0	0.0	0.0	0.0	0.0	※1	※1	※1	※1	※2	

※1 要精検率0%

※2 完全隔年実施（R3は実施なし）

45.0%
40.0%
35.0%
30.0%
25.0%
20.0%
15.0%
10.0%
5.0%
0.0%



許容値：20.0%以下

目標値：5.0%以下

都全体：4.1%

※1~2

精検未受診率（％）＝ 精検未受診者数 / 要精検者数

許容値：20%以下（「今後の我が国におけるがん検診事業評価の在り方について報告書 平成20年3月 がん検診事業の評価に関する委員会」より）

※精検未受診率は、精検未把握率が高い場合には低くなることに注意（精検受診者以外を全て未把握に計上している場合は、未受診率は0%となる。）。

目標値：5%以下（「今後の我が国におけるがん検診事業評価の在り方について報告書 平成20年3月 がん検診事業の評価に関する委員会」より）

このページでは、各自治体からの報告をもとに精検未受診者数（分子）の定義が自治体間で異なるよう都が確認した値を示しています。

（令和5年度東京都がん検診精度管理評価事業）

子宮頸がん検診 精検未受診率（令和3年度、集団検診）（％）

＜精検未受診率（％）＞ ※自治体名の並び順は、グラフの並び順と同様です。

八丈町	瑞穂町	荒川区	大田区	墨田区	北区	東村山市	福生市	武蔵村山市	あきる野市	大島町	神津島村	三宅村	小笠原村	檜原村	利島村
41.7	14.3	5.7	4.5	3.0	2.0	0.0	0.0	0.0	0.0	0.0	0.0	0.0	0.0	※1	※1
御蔵島村	青ヶ島村	千代田区	中央区	港区	新宿区	文京区	台東区	江東区	品川区	目黒区	世田谷区	渋谷区	中野区	杉並区	豊島区
※1	※1	※2	※2	※2	※2	※2	※2	※2	※2	※2	※2	※2	※2	※2	※2
板橋区	練馬区	足立区	葛飾区	江戸川区	八王子市	立川市	武蔵野市	三鷹市	青梅市	府中市	昭島市	調布市	町田市	小金井市	小平市
※2	※2	※2	※2	※2	※2	※2	※2	※2	※2	※2	※2	※2	※2	※2	※2
日野市	国分寺市	国立市	狛江市	東大和市	清瀬市	東久留米市	多摩市	稲城市	羽村市	西東京市	日の出町	奥多摩町	新島村		
※2	※2	※2	※2	※2	※2	※2	※2	※2	※2	※2	※2	※2	※3		

※1 要精検率0%

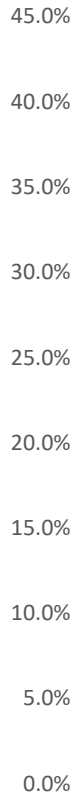
※2 集団検診の実施なし

※3 完全隔年実施（R3は実施なし）

許容値：20.0%以下

都全体：5.2%

目標値：5.0%以下



※1~3

精検未受診率（％）＝ 精検未受診者数 / 要精検者数

許容値：20%以下（「今後の我が国におけるがん検診事業評価の在り方について報告書 平成20年3月 がん検診事業の評価に関する委員会」より）

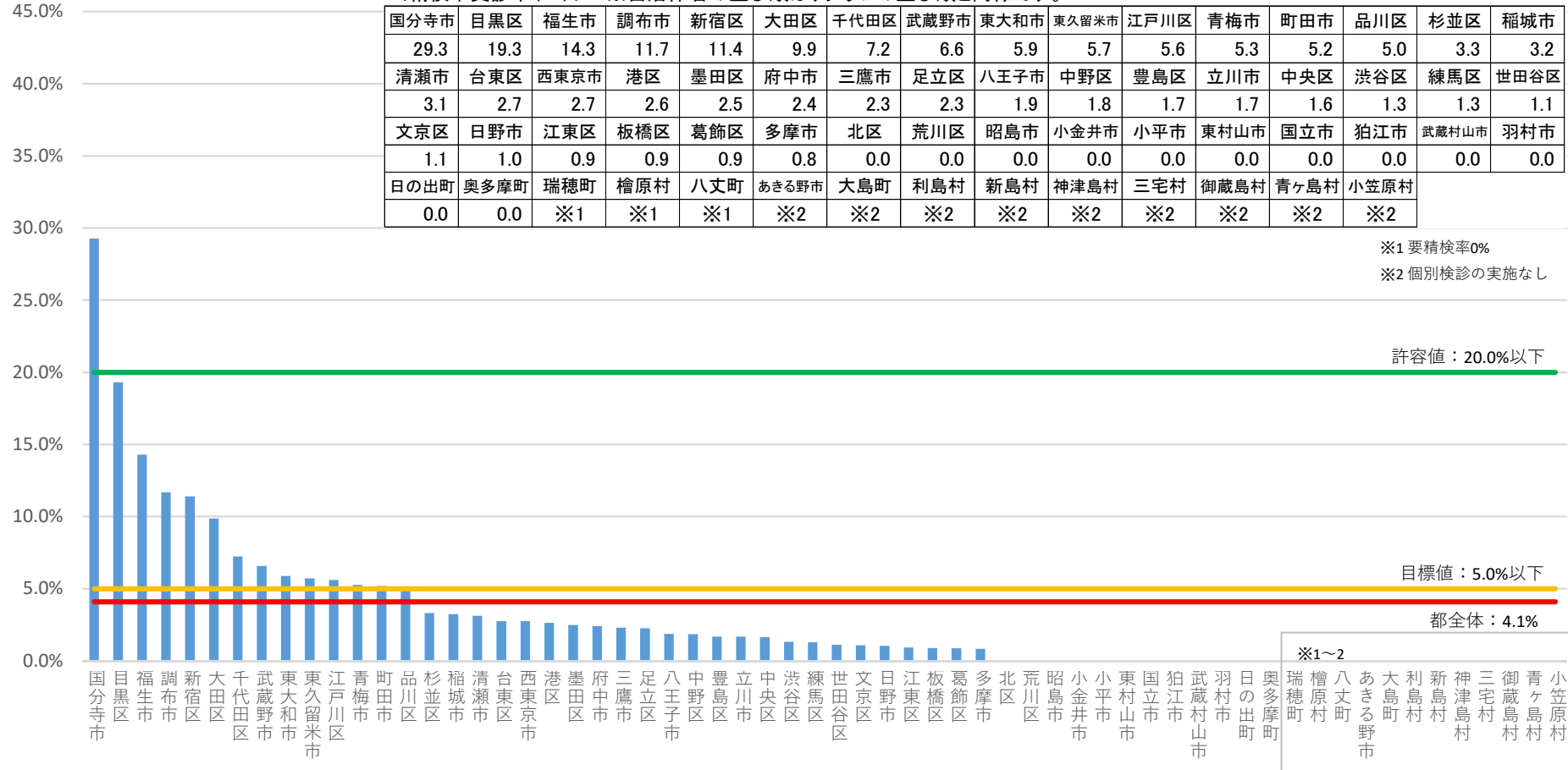
※精検未受診率は、精検未把握率が高い場合には低くなることに注意（精検受診者以外を全て未把握に計上している場合は、未受診率は0%となる。）。

目標値：5%以下（「今後の我が国におけるがん検診事業評価の在り方について報告書 平成20年3月 がん検診事業の評価に関する委員会」より）

このページでは、各自治体からの報告をもとに精検未受診者数（分子）の定義が自治体間で異なるよう都が確認した値を示しています。

子宮頸がん検診 精検未受診率（令和3年度、個別検診）（％）

＜精検未受診率（％）＞ ※自治体名の並び順は、グラフの並び順と同様です。



精検未受診率（％）＝ 精検未受診者数 / 要精検者数

許容値：20%以下（「今後の我が国におけるがん検診事業評価の在り方について報告書 平成20年3月 がん検診事業の評価に関する委員会」より）

※精検未受診率は、精検未把握率が高い場合には低くなることに注意（精検受診者以外を全て未把握に計上している場合は、未受診率は0%となる。）。

目標値：5%以下（「今後の我が国におけるがん検診事業評価の在り方について報告書 平成20年3月 がん検診事業の評価に関する委員会」より）

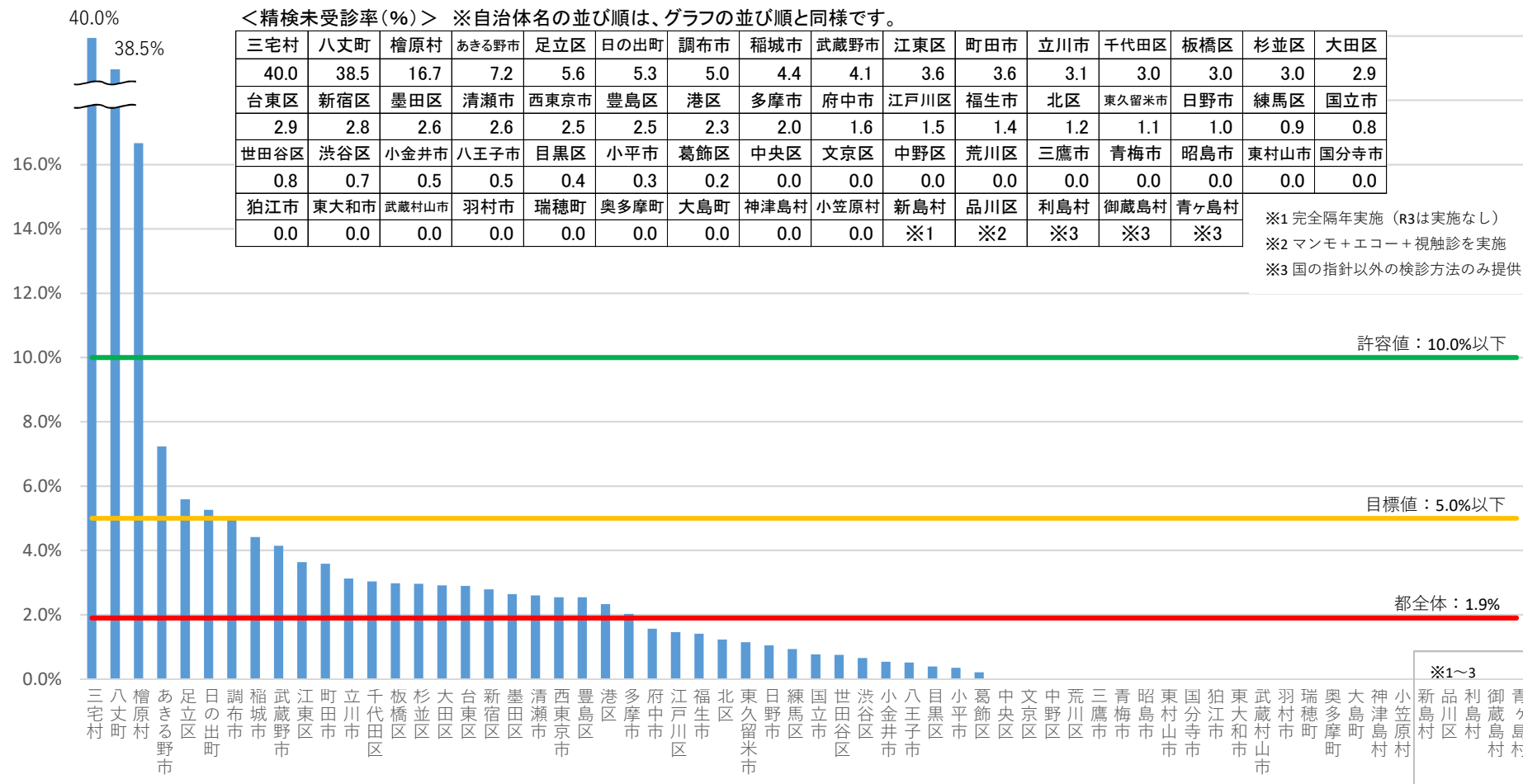
このページでは、各自治体からの報告をもとに精検未受診者数（分子）の定義が自治体間で異なるよう都が確認した値を示しています。

乳がん検診 精検未受診率（令和3年度、合計）（％）

<精検未受診率(%)> ※自治体名の並び順は、グラフの並び順と同様です。

三宅村	八丈町	檜原村	あきる野市	足立区	日の出町	調布市	稲城市	武蔵野市	江東区	町田市	立川市	千代田区	板橋区	杉並区	大田区
40.0	38.5	16.7	7.2	5.6	5.3	5.0	4.4	4.1	3.6	3.6	3.1	3.0	3.0	3.0	2.9
台東区	新宿区	墨田区	清瀬市	西東京市	豊島区	港区	多摩市	府中市	江戸川区	福生市	北区	東久留米市	日野市	練馬区	国立市
2.9	2.8	2.6	2.6	2.5	2.5	2.3	2.0	1.6	1.5	1.4	1.2	1.1	1.0	0.9	0.8
世田谷区	渋谷区	小金井市	八王子市	目黒区	小平市	葛飾区	中央区	文京区	中野区	荒川区	三鷹市	青梅市	昭島市	東村山市	国分寺市
0.8	0.7	0.5	0.5	0.4	0.3	0.2	0.0	0.0	0.0	0.0	0.0	0.0	0.0	0.0	0.0
狛江市	東大和市	武蔵村山市	羽村市	瑞穂町	奥多摩町	大島町	神津島村	小笠原村	新島村	品川区	利島村	御蔵島村	青ヶ島村		
0.0	0.0	0.0	0.0	0.0	0.0	0.0	0.0	0.0	※1	※2	※3	※3	※3		

※1 完全隔年実施（R3は実施なし）
 ※2 マンモ+エコー+視触診を実施
 ※3 国の指針以外の検診方法のみ提供



精検未受診率（％）＝ 精検未受診者数 / 要精検者数

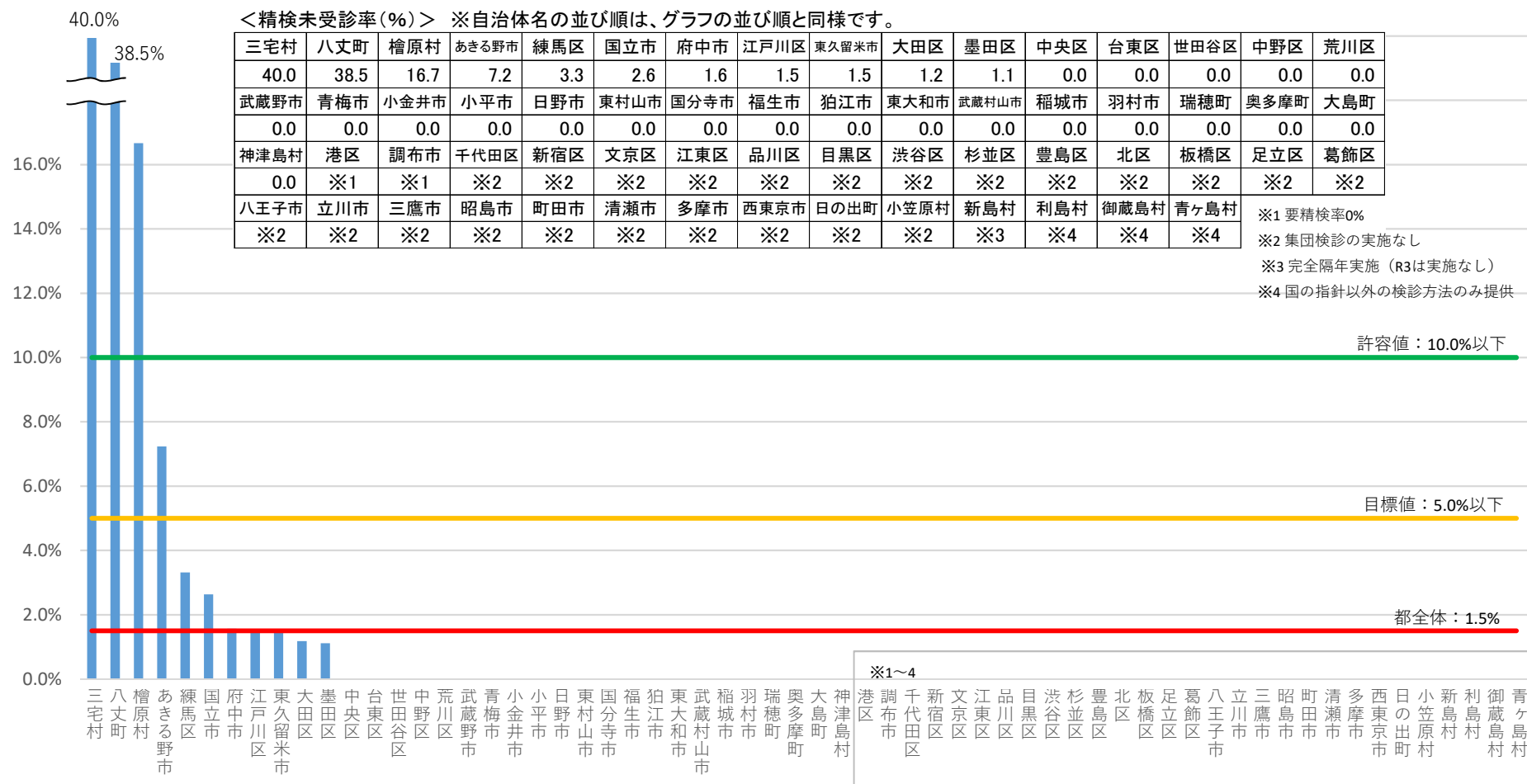
許容値：10%以下（「今後の我が国におけるがん検診事業評価の在り方について報告書 平成20年3月 がん検診事業の評価に関する委員会」より）

※精検未受診率は、精検未把握率が高い場合には低くなることに注意（精検受診者以外を全て未把握に計上している場合は、未受診率は0%となる。）。

目標値：5%以下（「今後の我が国におけるがん検診事業評価の在り方について報告書 平成20年3月 がん検診事業の評価に関する委員会」より）

このページでは、各自治体からの報告をもとに精検未受診者数（分子）の定義が自治体間で異なるよう都が確認した値を示しています。

乳がん検診 精検未受診率（令和3年度、集団検診）（％）



精検未受診率（％）＝ 精検未受診者数 / 要精検者数

許容値：10%以下（「今後の我が国におけるがん検診事業評価の在り方について報告書 平成20年3月 がん検診事業の評価に関する委員会」より）

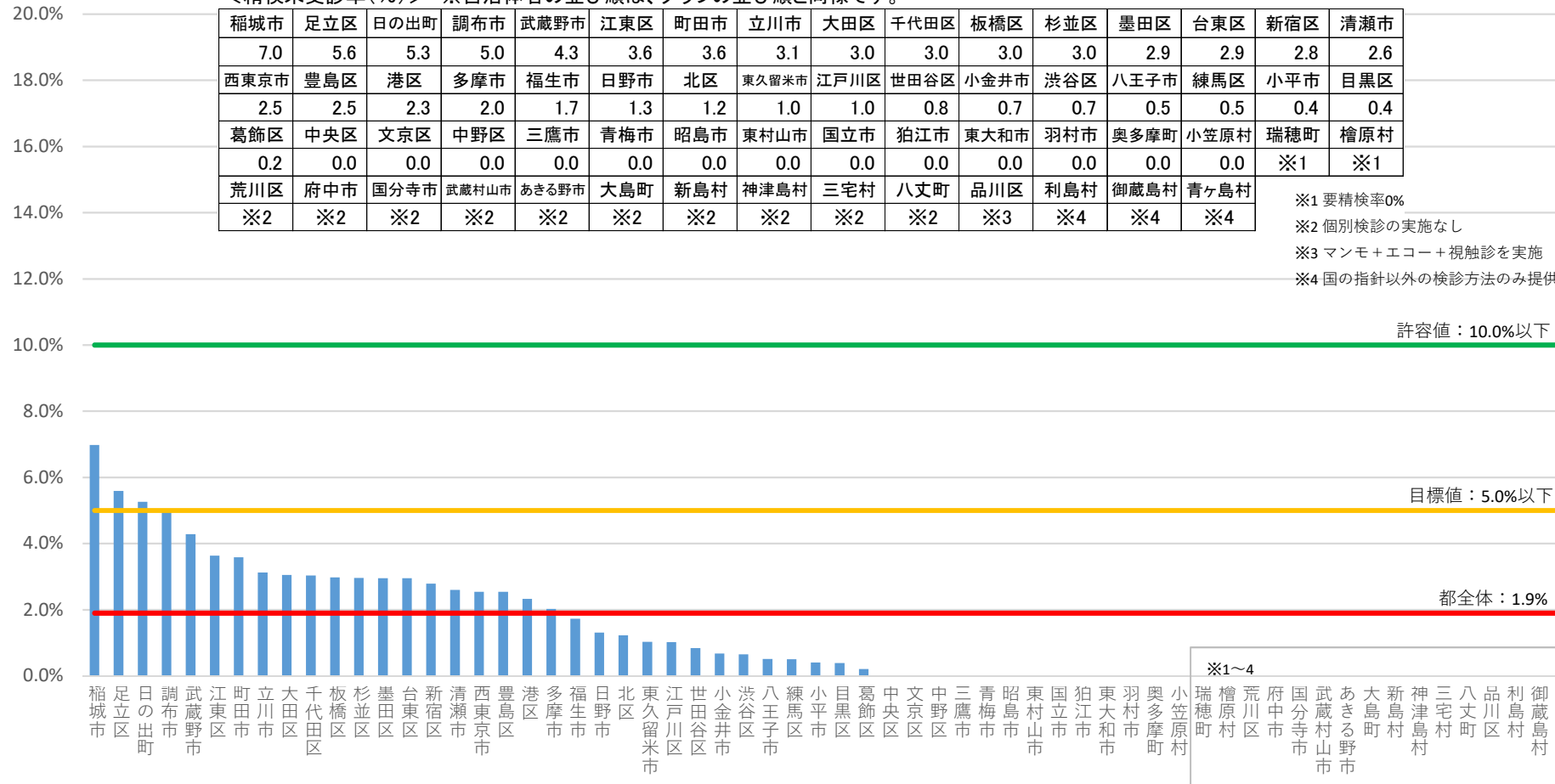
※精検未受診率は、精検未把握率が高い場合には低くなることに注意（精検受診者以外を全て未把握に計上している場合は、未受診率は0%となる。）。

目標値：5%以下（「今後の我が国におけるがん検診事業評価の在り方について報告書 平成20年3月 がん検診事業の評価に関する委員会」より）

このページでは、各自治体からの報告をもとに精検未受診者数（分子）の定義が自治体間で異なるよう都が確認した値を示しています。

乳がん検診 精検未受診率（令和3年度、個別検診）（％）

＜精検未受診率（％）＞ ※自治体名の並び順は、グラフの並び順と同様です。



精検未受診率（％）＝ 精検未受診者数 / 要精検者数

許容値：10%以下（「今後の我が国におけるがん検診事業評価の在り方について報告書 平成20年3月 がん検診事業の評価に関する委員会」より）

※精検未受診率は、精検未把握率が高い場合には低くなることに注意（精検受診者以外を全て未把握に計上している場合は、未受診率は0%となる。）。

目標値：5%以下（「今後の我が国におけるがん検診事業評価の在り方について報告書 平成20年3月 がん検診事業の評価に関する委員会」より）

このページでは、各自治体からの報告をもとに精検未受診者数（分子）の定義が自治体間で異なるよう都が確認した値を示しています。