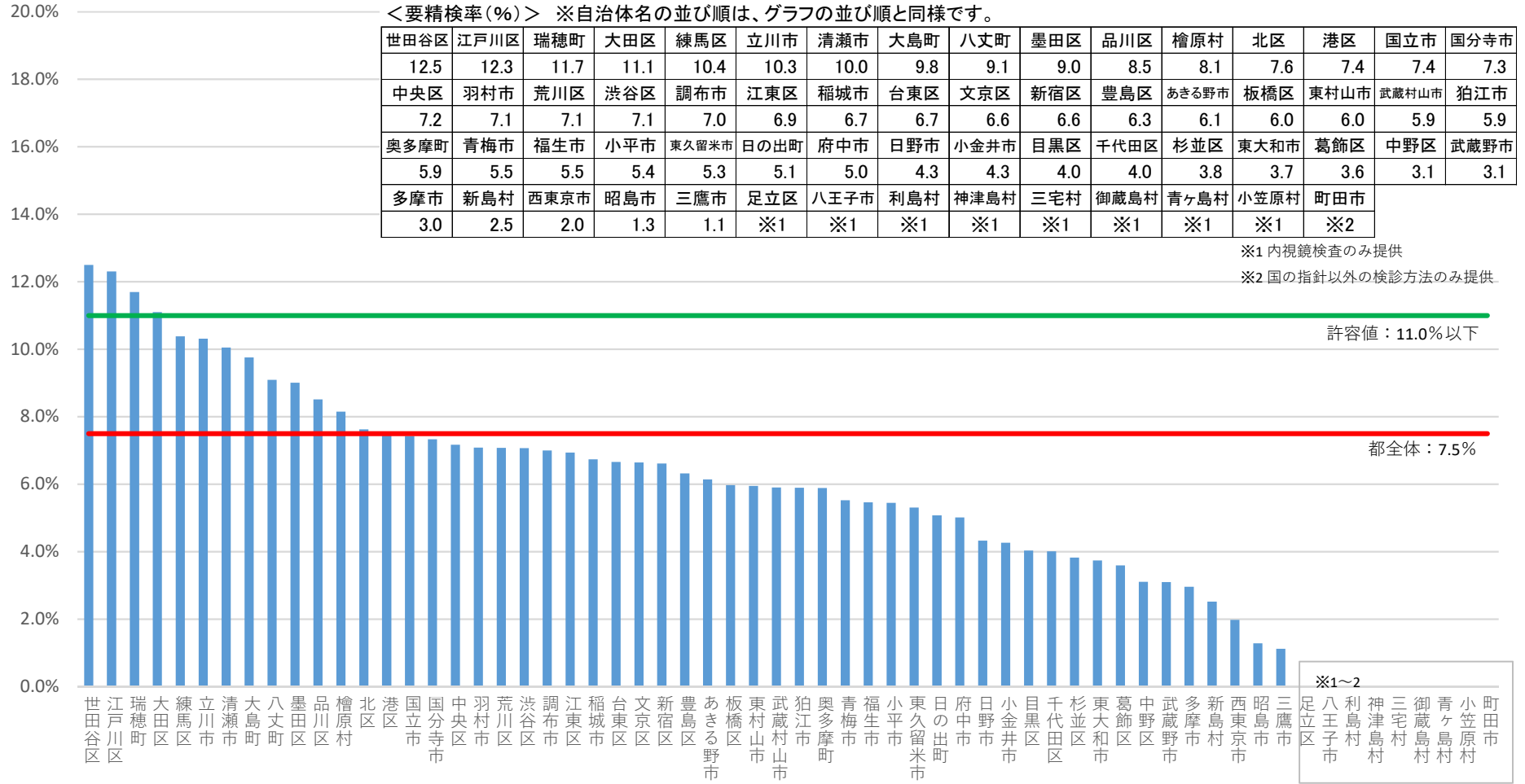


胃がん検診（胃部エックス線） 要精検率（令和3年度、合計）（％）



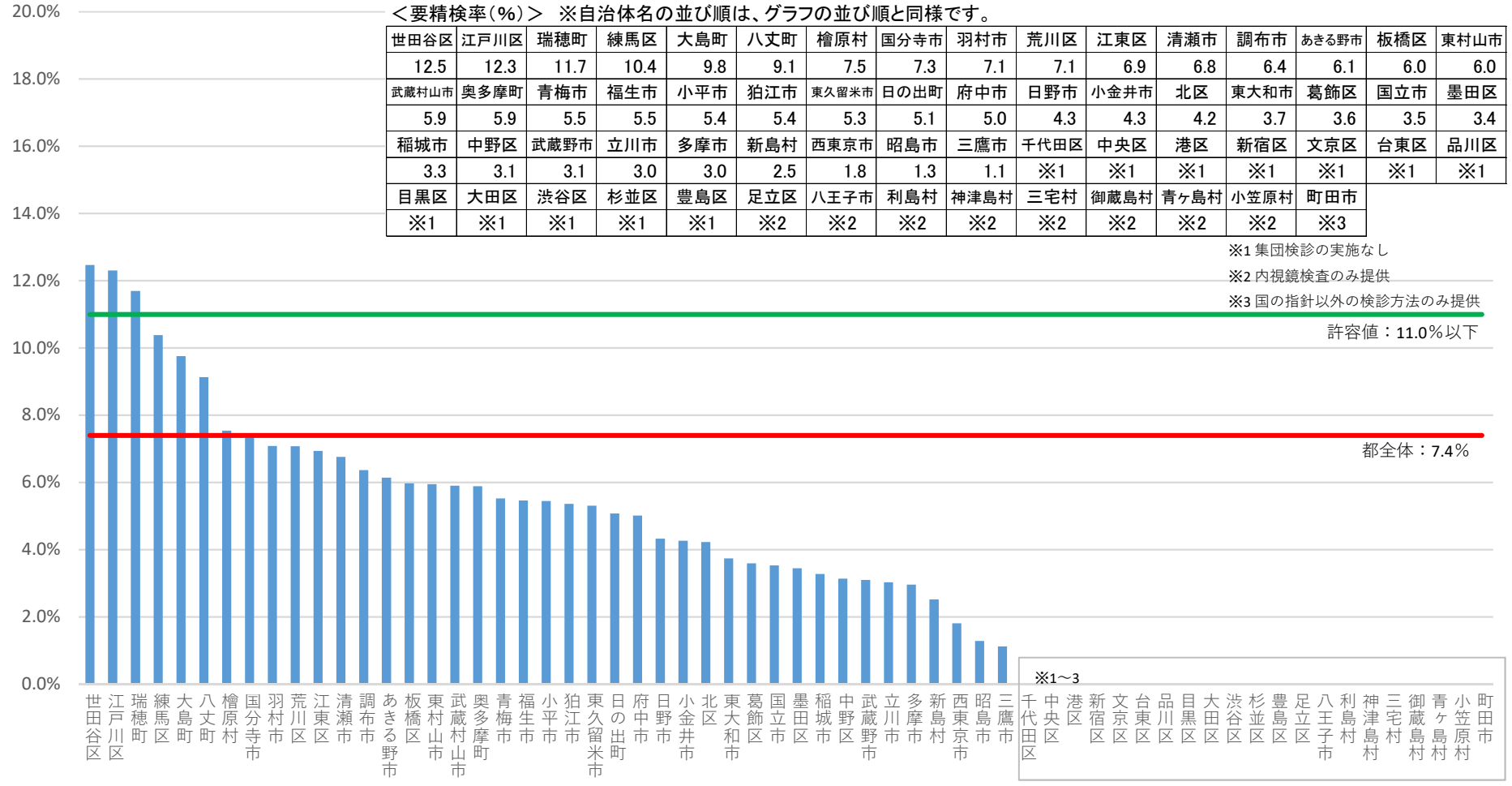
要精検率（％）＝ 要精検者数 / 受診者数

許容値：11.0%以下（「今後の我が国におけるがん検診事業評価の在り方について報告書 平成20年3月 がん検診事業の評価に関する委員会」より）

このページでは、各自治体からの報告をもとに受診者数（分母）の定義が自治体間で異なるよう都が確認した値を示しています。

（令和5年度東京都がん検診精度管理評価事業）

胃がん検診（胃部エックス線） 要精検率（令和3年度、集団検診）（％）



要精検率（％）＝ 要精検者数 / 受診者数

許容値：11.0%以下（「今後の我が国におけるがん検診事業評価の在り方について報告書 平成20年3月 がん検診事業の評価に関する委員会」より）

このページでは、各自治体からの報告をもとに受診者数（分母）の定義が自治体間で異なるよう都が確認した値を示しています。

胃がん検診（胃部エックス線） 要精検率（令和3年度、個別検診）（%）

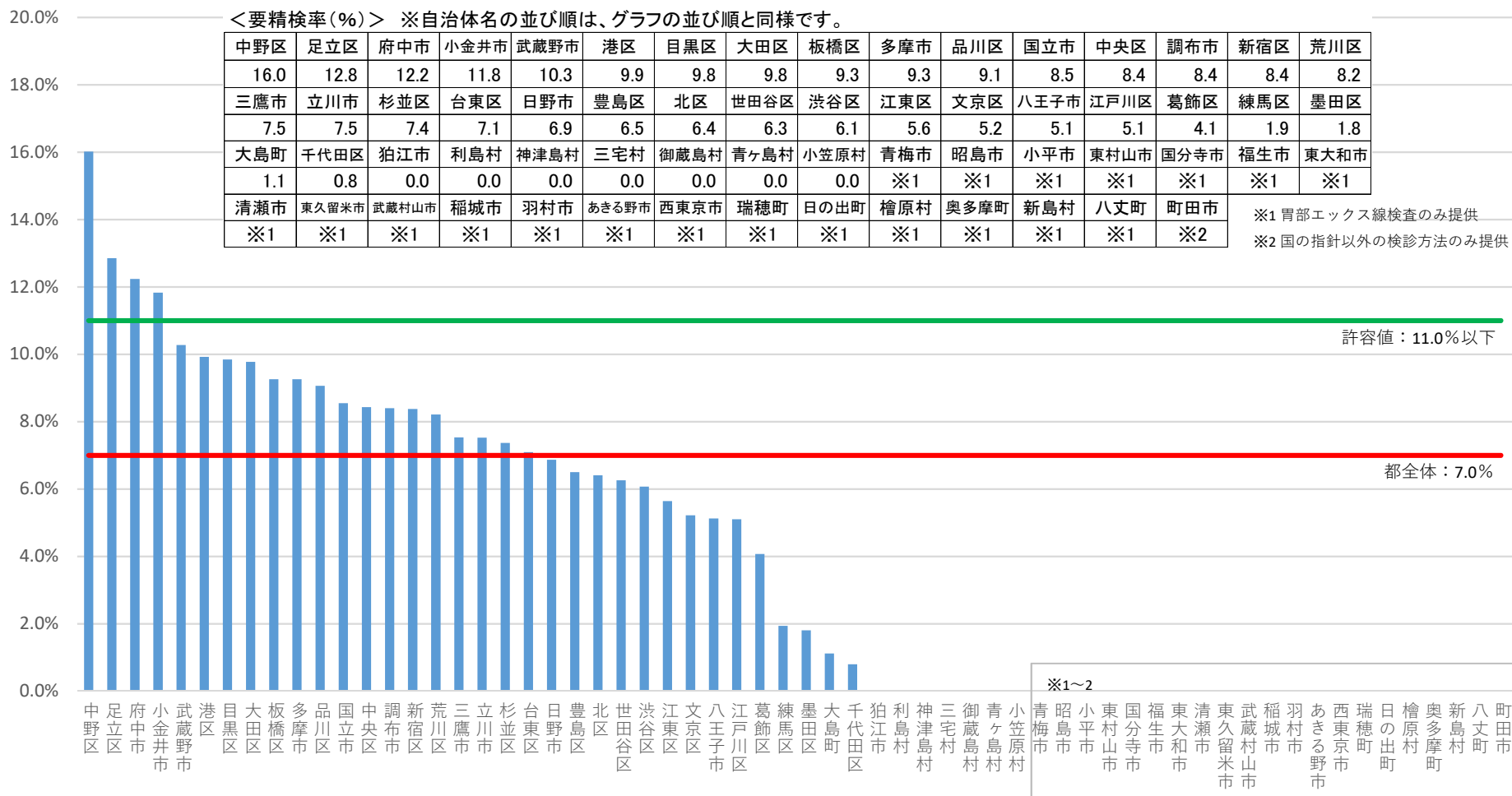


要精検率（%） = 要精検者数 / 受診者数

許容値：11.0%以下（「今後の我が国におけるがん検診事業評価の在り方について報告書 平成20年3月 がん検診事業の評価に関する委員会」より）

このページでは、各自治体からの報告をもとに受診者数（分母）の定義が自治体間で異なるよう都が確認した値を示しています。

胃がん検診（胃内視鏡） 要精検率（令和3年度、合計）（％）



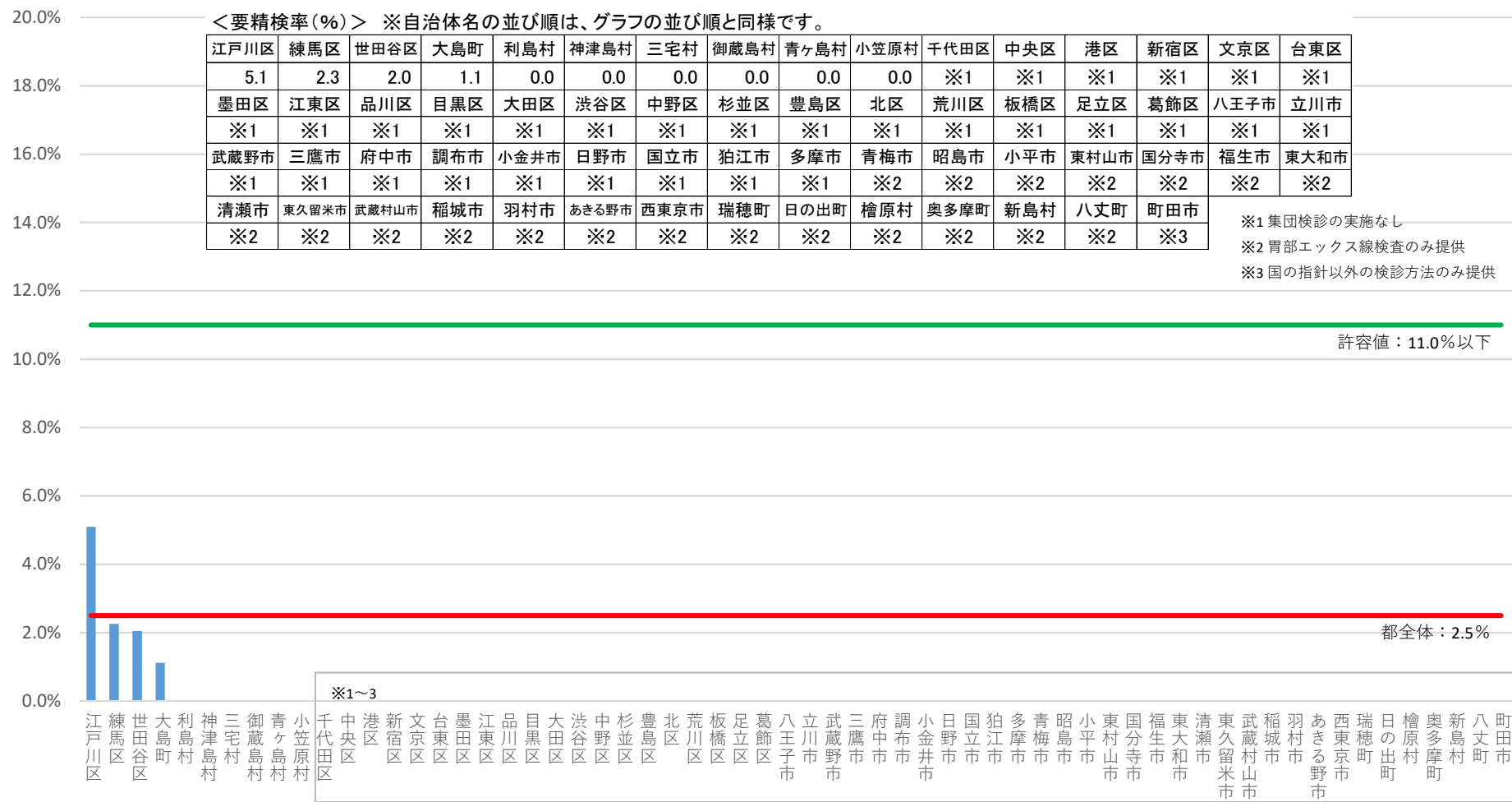
要精検率（％）＝ 要精検者数 / 受診者数

許容値：11.0%以下（「今後の我が国におけるがん検診事業評価の在り方について報告書 平成20年3月 がん検診事業の評価に関する委員会」より）

このページでは、各自治体からの報告をもとに受診者数（分母）の定義が自治体間で異なるよう都が確認した値を示しています。

（令和5年度東京都がん検診精度管理評価事業）

胃がん検診（胃内視鏡） 要精検率（令和3年度、集団検診）（％）

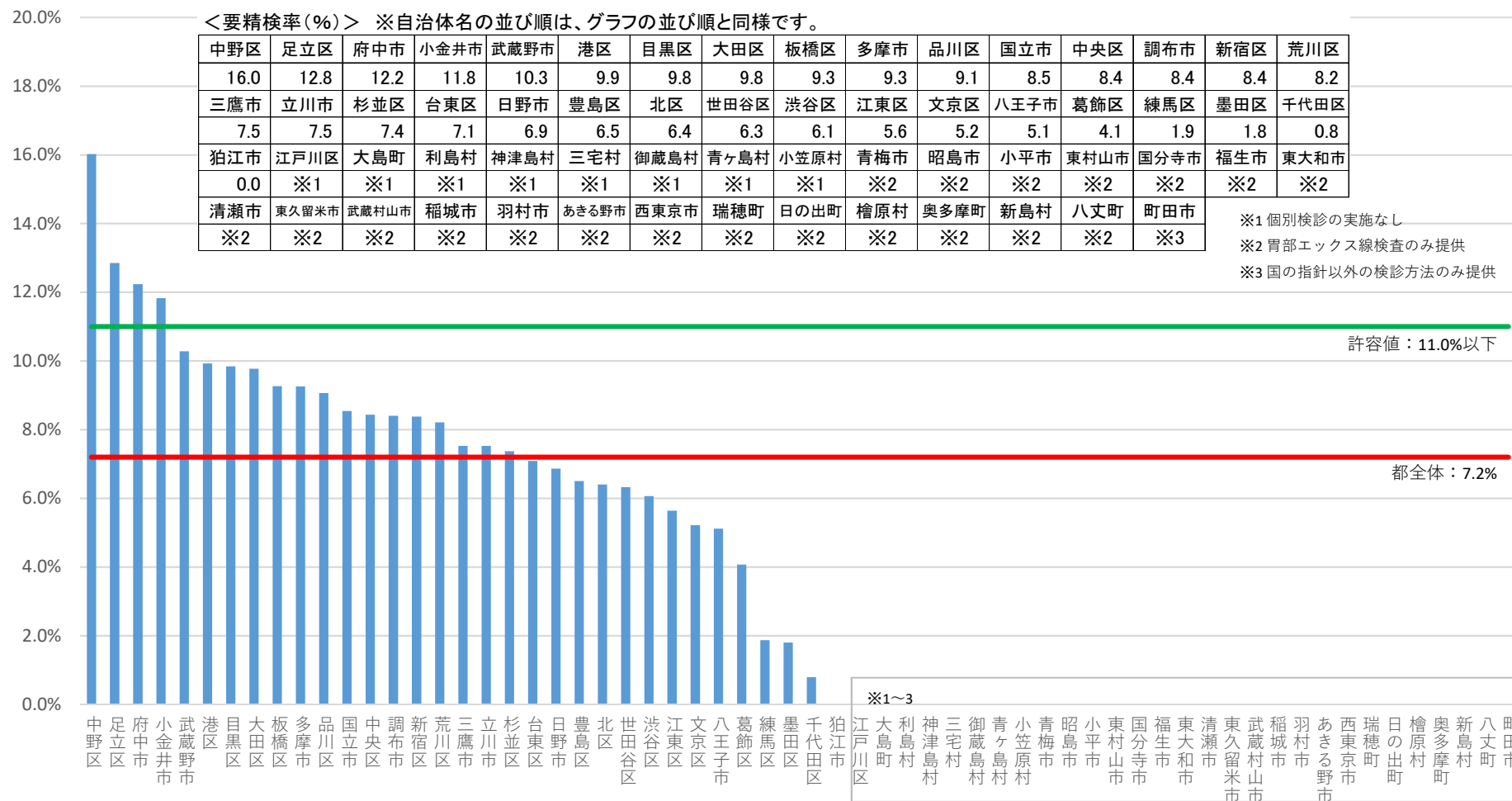


要精検率（％）＝ 要精検者数 / 受診者数

許容値：11.0%以下（「今後の我が国におけるがん検診事業評価の在り方について報告書 平成20年3月 がん検診事業の評価に関する委員会」より）

このページでは、各自治体からの報告をもとに受診者数（分母）の定義が自治体間で異なるよう都が確認した値を示しています。

胃がん検診（胃内視鏡） 要精検率（令和3年度、個別検診）（％）



要精検率（％）＝ 要精検者数 / 受診者数

許容値：11.0%以下（「今後の我が国におけるがん検診事業評価の在り方について報告書 平成20年3月 がん検診事業の評価に関する委員会」より）

このページでは、各自治体からの報告をもとに受診者数（分母）の定義が自治体間で異なるよう都が確認した値を示しています。

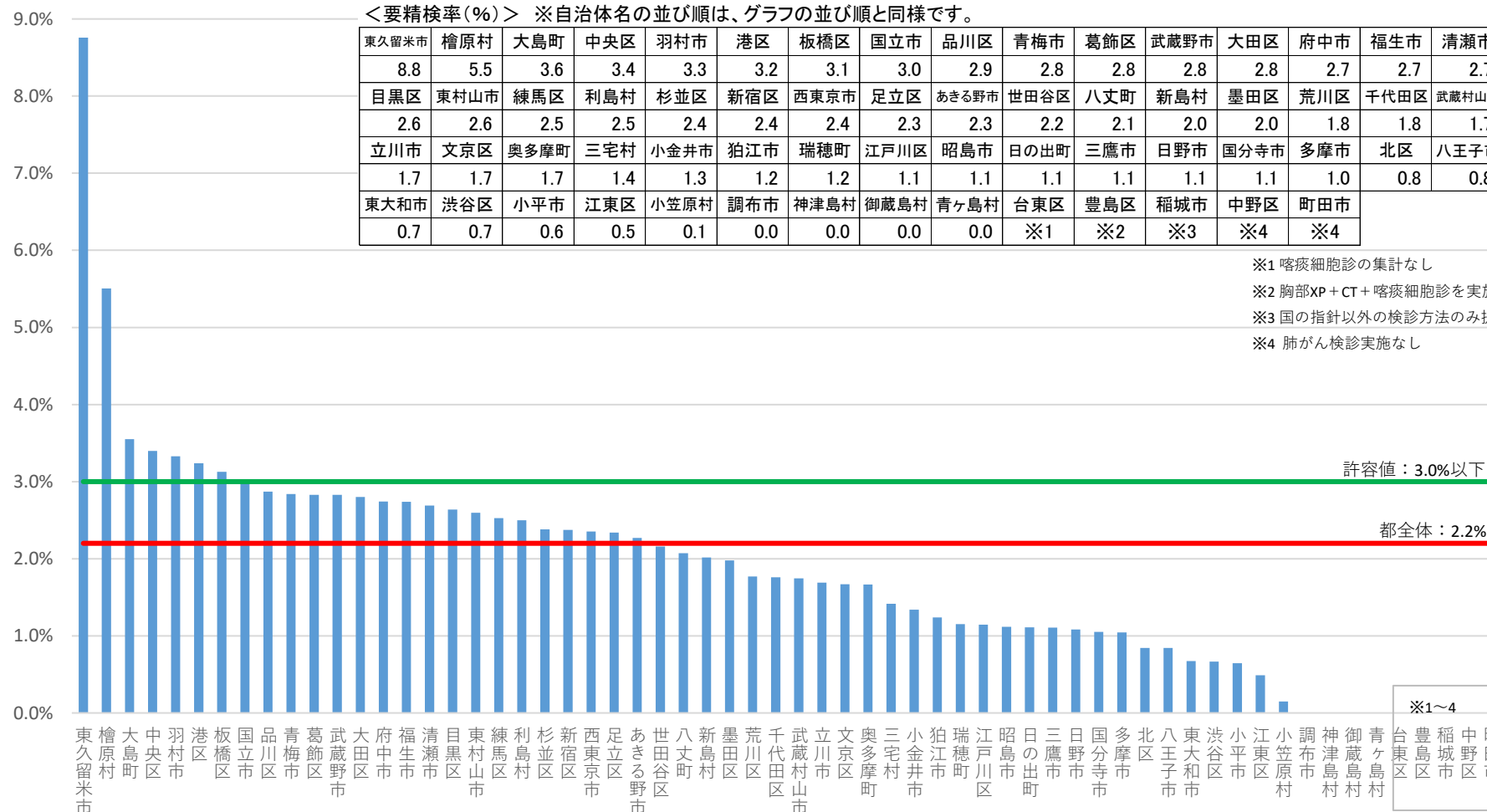
（令和5年度東京都がん検診精度管理評価事業）

肺がん検診 要精検率（令和3年度、合計）（％）

<要精検率(%)> ※自治体名の並び順は、グラフの並び順と同様です。

東久留米市	檜原村	大島町	中央区	羽村市	港区	板橋区	国立市	品川区	青梅市	葛飾区	武蔵野市	大田区	府中市	福生市	清瀬市
8.8	5.5	3.6	3.4	3.3	3.2	3.1	3.0	2.9	2.8	2.8	2.8	2.8	2.7	2.7	2.7
目黒区	東村山市	練馬区	利島村	杉並区	新宿区	西東京市	足立区	あきる野市	世田谷区	八丈町	新島村	墨田区	荒川区	千代田区	武蔵村山市
2.6	2.6	2.5	2.5	2.4	2.4	2.4	2.3	2.3	2.2	2.1	2.0	2.0	1.8	1.8	1.7
立川市	文京区	奥多摩町	三宅村	小金井市	狛江市	瑞穂町	江戸川区	昭島市	日の出町	三鷹市	日野市	国分寺市	多摩市	北区	八王子市
1.7	1.7	1.7	1.4	1.3	1.2	1.2	1.1	1.1	1.1	1.1	1.1	1.1	1.0	0.8	0.8
東大和市	渋谷区	小平市	江東区	小笠原村	調布市	神津島村	御蔵島村	青ヶ島村	台東区	豊島区	稲城市	中野区	町田市		
0.7	0.7	0.6	0.5	0.1	0.0	0.0	0.0	0.0	※1	※2	※3	※4	※4		

- ※1 喀痰細胞診の集計なし
- ※2 胸部XP+CT+喀痰細胞診を実施
- ※3 国の指針以外の検診方法のみ提供
- ※4 肺がん検診実施なし



要精検率（％）＝ 要精検者数 / 受診者数

許容値：3.0%以下（「今後の我が国におけるがん検診事業評価の在り方について報告書 平成20年3月 がん検診事業の評価に関する委員会」より）

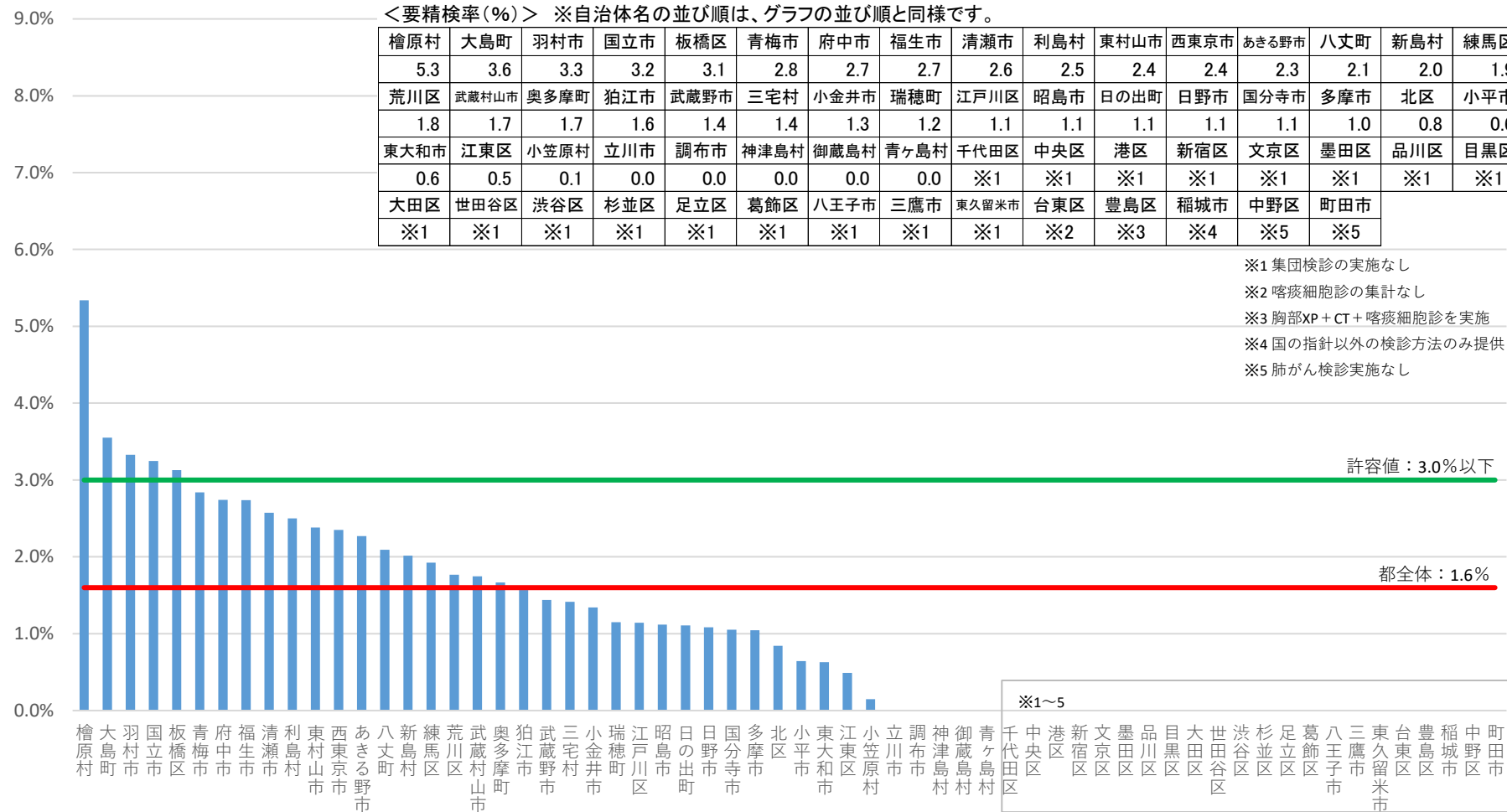
このページでは、各自治体からの報告をもとに受診者数（分母）の定義が自治体間で異なるよう都が確認した値を示しています。

（令和5年度東京都がん検診精度管理評価事業）

肺がん検診 要精検率（令和3年度、集団検診）（％）

<要精検率（％）> ※自治体名の並び順は、グラフの並び順と同様です。

檜原村	大島町	羽村市	国立市	板橋区	青梅市	府中市	福生市	清瀬市	利島村	東村山市	西東京市	あきる野市	八丈町	新島村	練馬区
5.3	3.6	3.3	3.2	3.1	2.8	2.7	2.7	2.6	2.5	2.4	2.4	2.3	2.1	2.0	1.9
荒川区	武蔵村山市	奥多摩町	狛江市	武蔵野市	三宅村	小金井市	瑞穂町	江戸川区	昭島市	日の出町	日野市	国分寺市	多摩市	北区	小平市
1.8	1.7	1.7	1.6	1.4	1.4	1.3	1.2	1.1	1.1	1.1	1.1	1.1	1.0	0.8	0.6
東大和市	江東区	小笠原村	立川市	調布市	神津島村	御蔵島村	青ヶ島村	千代田区	中央区	港区	新宿区	文京区	墨田区	品川区	目黒区
0.6	0.5	0.1	0.0	0.0	0.0	0.0	0.0	※1	※1	※1	※1	※1	※1	※1	※1
大田区	世田谷区	渋谷区	杉並区	足立区	葛飾区	八王子市	三鷹市	東久留米市	台東区	豊島区	稲城市	中野区	町田市		
※1	※1	※1	※1	※1	※1	※1	※1	※1	※2	※3	※4	※5	※5		



要精検率（％）＝ 要精検者数 / 受診者数

許容値：3.0%以下（「今後の我が国におけるがん検診事業評価の在り方について報告書 平成20年3月 がん検診事業の評価に関する委員会」より）

このページでは、各自治体からの報告をもとに受診者数（分母）の定義が自治体間で異なるよう都が確認した値を示しています。

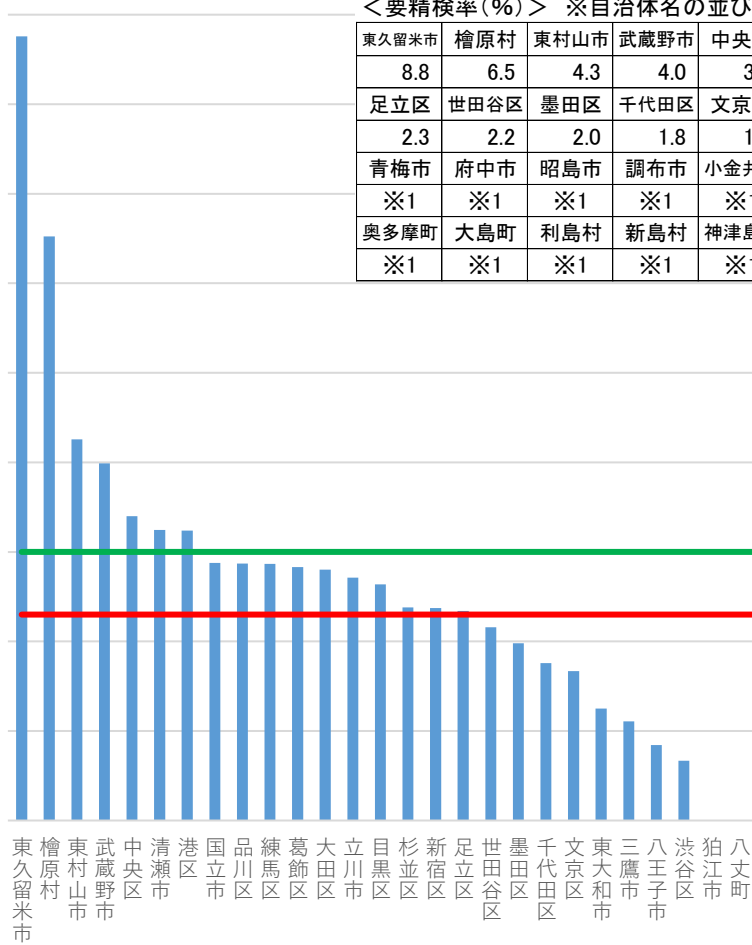
（令和5年度東京都がん検診精度管理評価事業）

肺がん検診 要精検率（令和3年度、個別検診）（％）

<要精検率(%)> ※自治体名の並び順は、グラフの並び順と同様です。

東久留米市	檜原村	東村山市	武蔵野市	中央区	清瀬市	港区	国立市	品川区	練馬区	葛飾区	大田区	立川市	目黒区	杉並区	新宿区
8.8	6.5	4.3	4.0	3.4	3.2	3.2	2.9	2.9	2.9	2.8	2.8	2.7	2.6	2.4	2.4
足立区	世田谷区	墨田区	千代田区	文京区	東大和市	三鷹市	八王子市	渋谷区	狛江市	八丈町	江東区	北区	荒川区	板橋区	江戸川区
2.3	2.2	2.0	1.8	1.7	1.3	1.1	0.8	0.7	0.0	0.0	※1	※1	※1	※1	※1
青梅市	府中市	昭島市	調布市	小金井市	小平市	日野市	国分寺市	福生市	武蔵村山市	多摩市	羽村市	あきる野市	西東京市	瑞穂町	日の出町
※1	※1	※1	※1	※1	※1	※1	※1	※1	※1	※1	※1	※1	※1	※1	※1
奥多摩町	大島町	利島村	新島村	神津島村	三宅村	御蔵島村	青ヶ島村	小笠原村	台東区	豊島区	稲城市	中野区	町田市		
※1	※1	※1	※1	※1	※1	※1	※1	※1	※2	※3	※4	※5	※5		

9.0%
8.0%
7.0%
6.0%
5.0%
4.0%
3.0%
2.0%
1.0%
0.0%



- ※1 個別検診の実施なし
- ※2 喀痰細胞診の集計なし
- ※3 胸部XP+CT+喀痰細胞診を実施
- ※4 国の指針以外の検診方法のみ提供
- ※5 肺がん検診実施なし

許容値：3.0%以下

都全体：2.3%

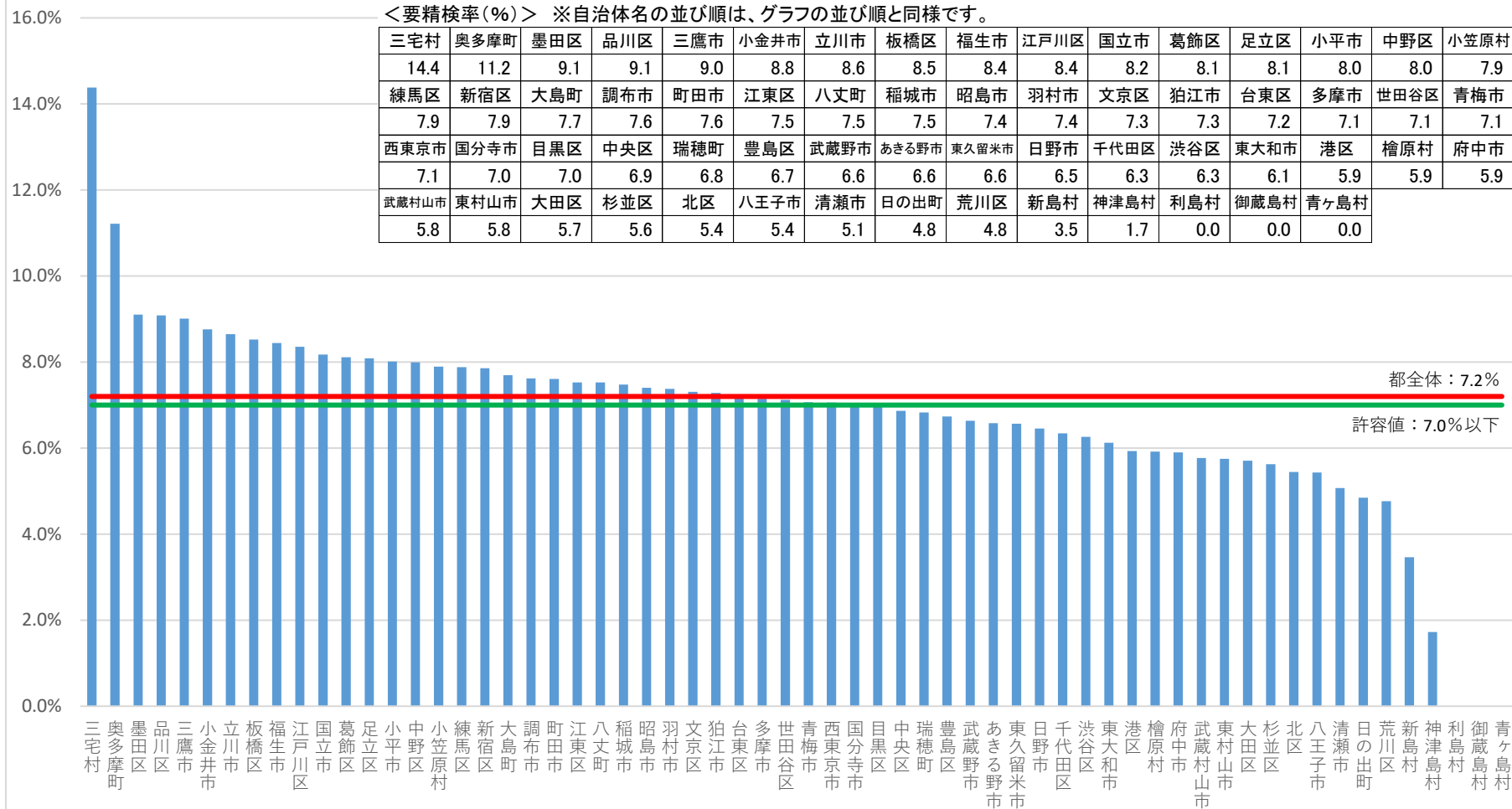
※1～5

要精検率（％）＝ 要精検者数 / 受診者数
 許容値：3.0%以下（「今後の我が国におけるがん検診事業評価の在り方について報告書 平成20年3月 がん検診事業の評価に関する委員会」より）
 このページでは、各自治体からの報告をもとに受診者数（分母）の定義が自治体間で異なるよう都が確認した値を示しています。

大腸がん検診 要精検率（令和3年度、合計）（％）

＜要精検率（％）＞ ※自治体名の並び順は、グラフの並び順と同様です。

三宅村	奥多摩町	墨田区	品川区	三鷹市	小金井市	立川市	板橋区	福生市	江戸川区	国立市	葛飾区	足立区	小平市	中野区	小笠原村
14.4	11.2	9.1	9.1	9.0	8.8	8.6	8.5	8.4	8.4	8.2	8.1	8.1	8.0	8.0	7.9
練馬区	新宿区	大島町	調布市	町田市	江東区	八丈町	稲城市	昭島市	羽村市	文京区	狛江市	台東区	多摩市	世田谷区	青梅市
7.9	7.9	7.7	7.6	7.6	7.5	7.5	7.5	7.4	7.4	7.3	7.3	7.2	7.1	7.1	7.1
西東京市	国分寺市	目黒区	中央区	瑞穂町	豊島区	武蔵野市	あきる野市	東久留米市	日野市	千代田区	渋谷区	東大和市	港区	檜原村	府中市
7.1	7.0	7.0	6.9	6.8	6.7	6.6	6.6	6.6	6.5	6.3	6.3	6.1	5.9	5.9	5.9
武蔵村山市	東村山市	大田区	杉並区	北区	八王子市	清瀬市	日の出町	荒川区	新島村	神津島村	利島村	御蔵島村	青ヶ島村		
5.8	5.8	5.7	5.6	5.4	5.4	5.1	4.8	4.8	3.5	1.7	0.0	0.0	0.0		



要精検率（％）＝ 要精検者数 / 受診者数

許容値：7.0%以下（「今後の我が国におけるがん検診事業評価の在り方について報告書 平成20年3月 がん検診事業の評価に関する委員会」より）

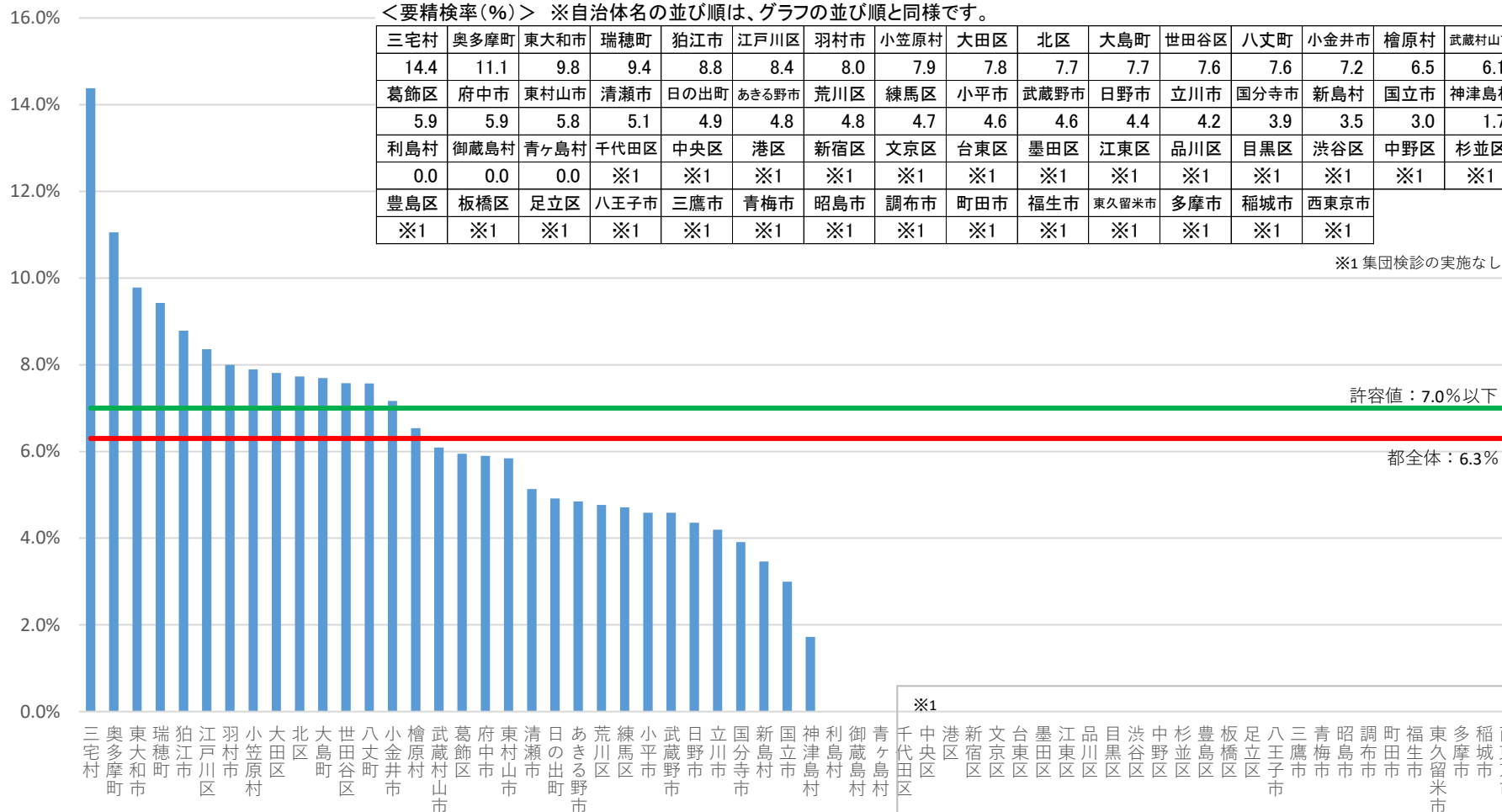
このページでは、各自治体からの報告をもとに受診者数（分母）の定義が自治体間で異なるよう都が確認した値を示しています。

大腸がん検診 要精検率（令和3年度、集団検診）（％）

＜要精検率（％）＞ ※自治体名の並び順は、グラフの並び順と同様です。

三宅村	奥多摩町	東大和市	瑞穂町	狛江市	江戸川区	羽村市	小笠原村	大田区	北区	大島町	世田谷区	八丈町	小金井市	檜原村	武蔵村山市
14.4	11.1	9.8	9.4	8.8	8.4	8.0	7.9	7.8	7.7	7.7	7.6	7.6	7.2	6.5	6.1
葛飾区	府中市	東村山市	清瀬市	日の出町	あきる野市	荒川区	練馬区	小平市	武蔵野市	日野市	立川市	国分寺市	新島村	国立市	神津島村
5.9	5.9	5.8	5.1	4.9	4.8	4.8	4.7	4.6	4.6	4.4	4.2	3.9	3.5	3.0	1.7
利島村	御蔵島村	青ヶ島村	千代田区	中央区	港区	新宿区	文京区	台東区	墨田区	江東区	品川区	目黒区	渋谷区	中野区	杉並区
0.0	0.0	0.0	※1	※1	※1	※1	※1	※1	※1	※1	※1	※1	※1	※1	※1
豊島区	板橋区	足立区	八王子市	三鷹市	青梅市	昭島市	調布市	町田市	福生市	東久留米市	多摩市	稲城市	西東京市		
※1	※1	※1	※1	※1	※1	※1	※1	※1	※1	※1	※1	※1	※1		

※1 集団検診の実施なし



※1

要精検率（％）＝ 要精検者数 / 受診者数

許容値：7.0%以下（「今後の我が国におけるがん検診事業評価の在り方について報告書 平成20年3月 がん検診事業の評価に関する委員会」より）

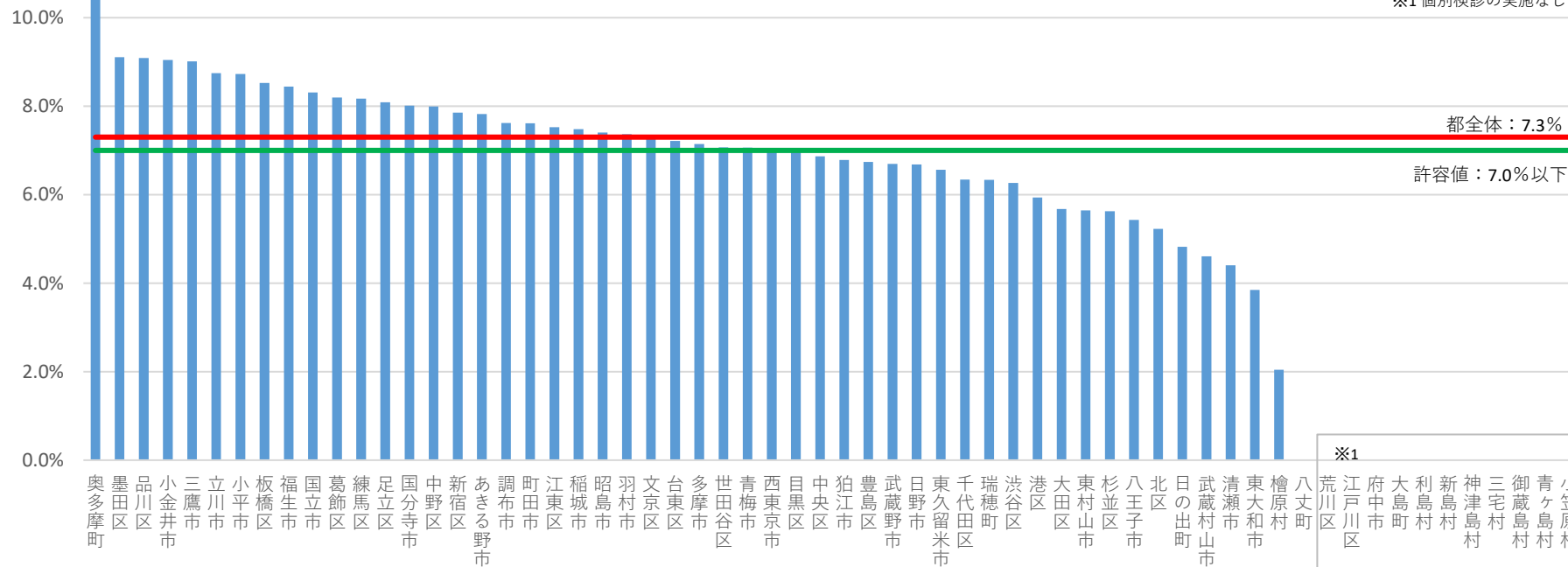
このページでは、各自治体からの報告をもとに受診者数（分母）の定義が自治体間で異なるよう都が確認した値を示しています。

大腸がん検診 要精検率（令和3年度、個別検診）（％）

<要精検率（％）> ※自治体名の並び順は、グラフの並び順と同様です。

奥多摩町	墨田区	品川区	小金井市	三鷹市	立川市	小平市	板橋区	福生市	国立市	葛飾区	練馬区	足立区	国分寺市	中野区	新宿区
11.3	9.1	9.1	9.0	9.0	8.7	8.7	8.5	8.4	8.3	8.2	8.2	8.1	8.0	8.0	7.9
あきる野市	調布市	町田市	江東区	稲城市	昭島市	羽村市	文京区	台東区	多摩市	世田谷区	青梅市	西東京市	目黒区	中央区	狛江市
7.8	7.6	7.6	7.5	7.5	7.4	7.4	7.3	7.2	7.1	7.1	7.1	7.1	7.0	6.9	6.8
豊島区	武蔵野市	日野市	東久留米市	千代田区	瑞穂町	渋谷区	港区	大田区	東村山市	杉並区	八王子市	北区	日の出町	武蔵村山市	清瀬市
6.7	6.7	6.7	6.6	6.3	6.3	6.3	5.9	5.7	5.6	5.6	5.4	5.2	4.8	4.6	4.4
東大和市	檜原村	八丈町	荒川区	江戸川区	府中市	大島町	利島村	新島村	神津島村	三宅村	御蔵島村	青ヶ島村	小笠原村		
3.8	2.0	0.0	※1	※1	※1	※1	※1	※1	※1	※1	※1	※1	※1		

※1 個別検診の実施なし

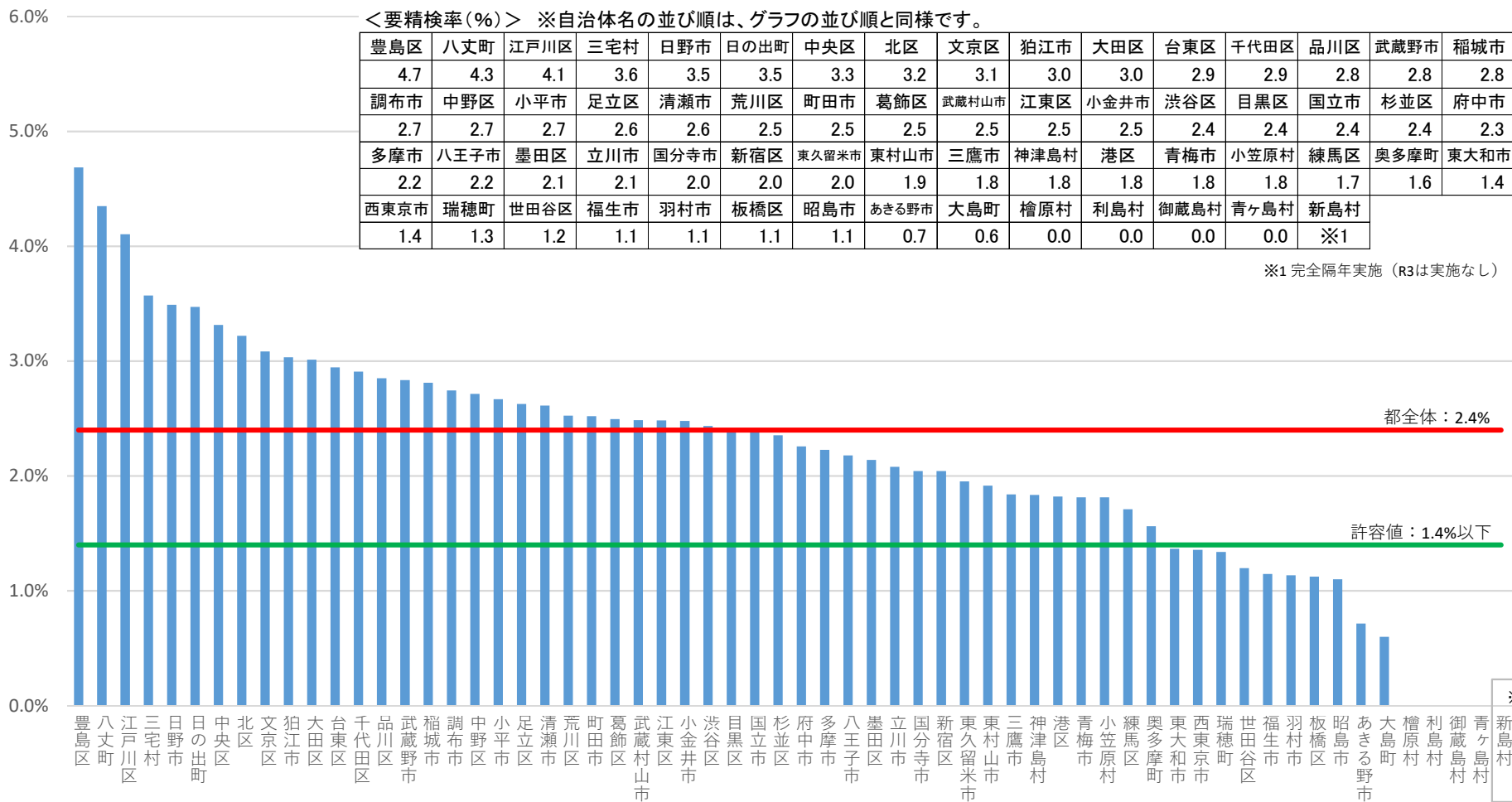


要精検率（％）＝ 要精検者数 / 受診者数

許容値：7.0%以下（「今後の我が国におけるがん検診事業評価の在り方について報告書 平成20年3月 がん検診事業の評価に関する委員会」より）

このページでは、各自治体からの報告をもとに受診者数（分母）の定義が自治体間で異なるよう都が確認した値を示しています。

子宮頸がん検診 要精検率（令和3年度、合計）（%）



※1 完全隔年実施（R3は実施なし）

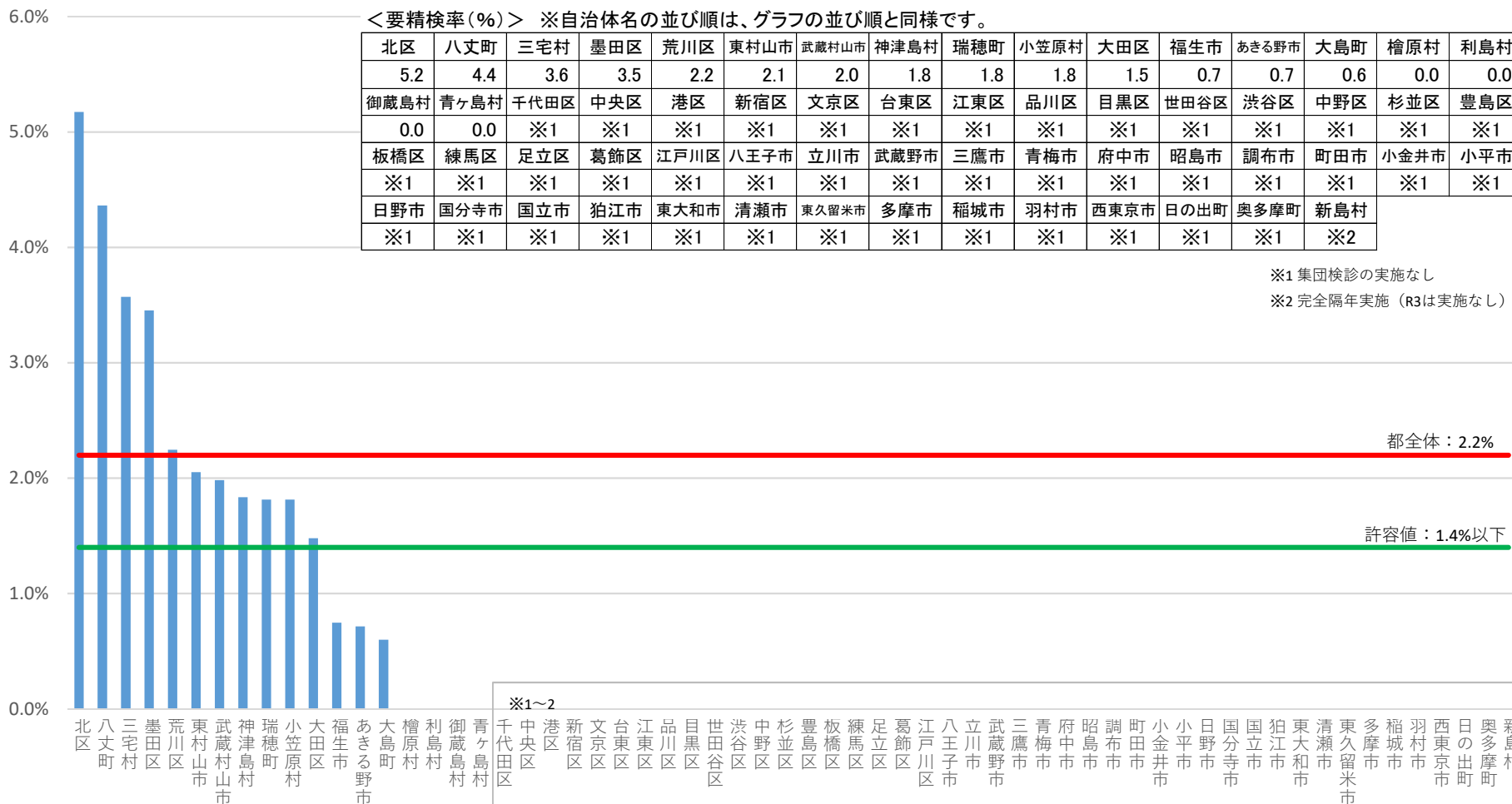
要精検率（%） = 要精検者数 / 受診者数

許容値：1.4%以下（「今後の我が国におけるがん検診事業評価の在り方について報告書 平成20年3月 がん検診事業の評価に関する委員会」より）

このページでは、各自治体からの報告をもとに受診者数（分母）の定義が自治体間で異なるよう都が確認した値を示しています。

（令和5年度東京都がん検診精度管理評価事業）

子宮頸がん検診 要精検率（令和3年度、集団検診）（％）

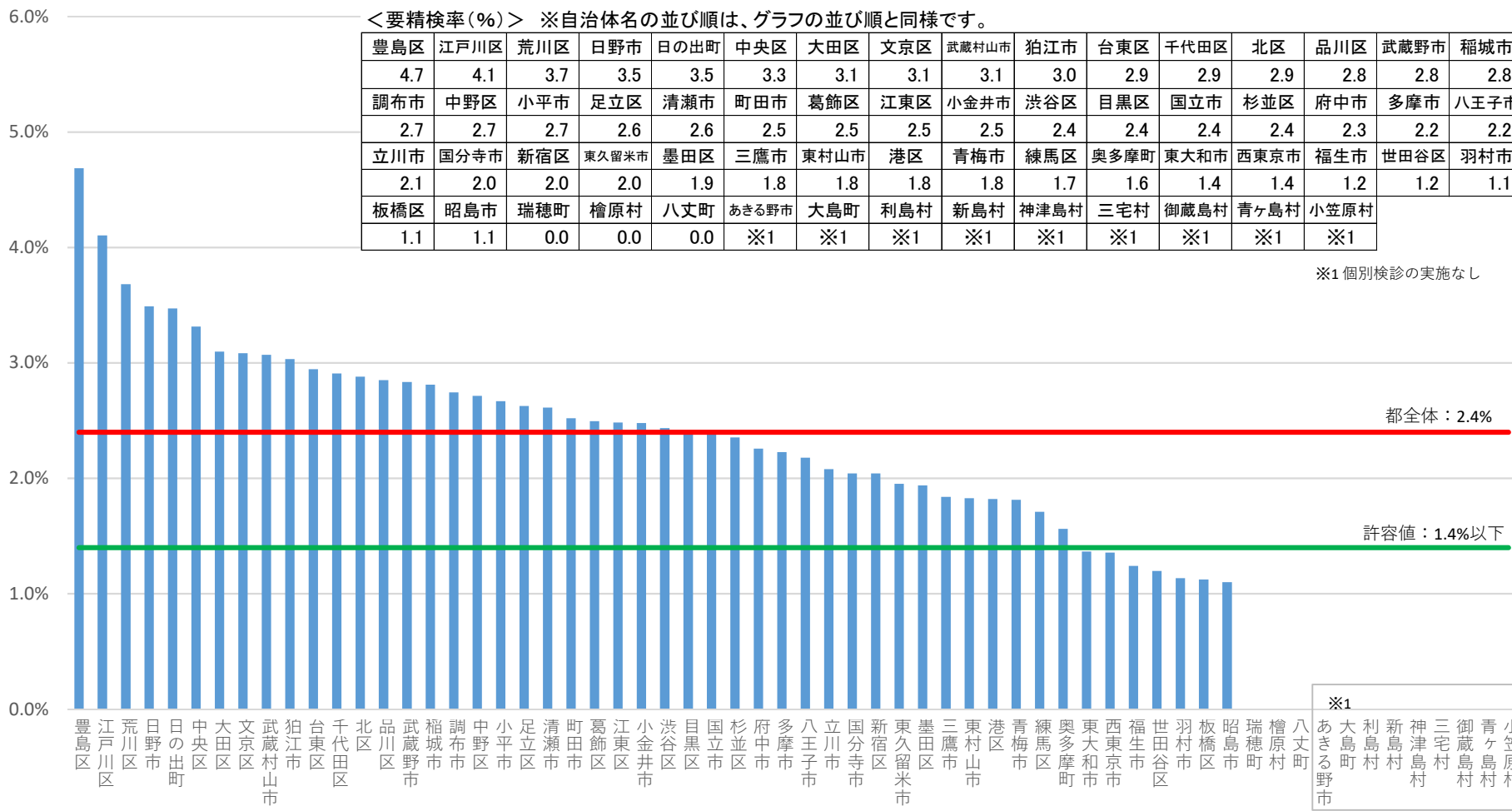


要精検率（％）＝ 要精検者数 / 受診者数

許容値：1.4%以下（「今後の我が国におけるがん検診事業評価の在り方について報告書 平成20年3月 がん検診事業の評価に関する委員会」より）

このページでは、各自治体からの報告をもとに受診者数（分母）の定義が自治体間で異なるよう都が確認した値を示しています。

子宮頸がん検診 要精検率（令和3年度、個別検診）（％）



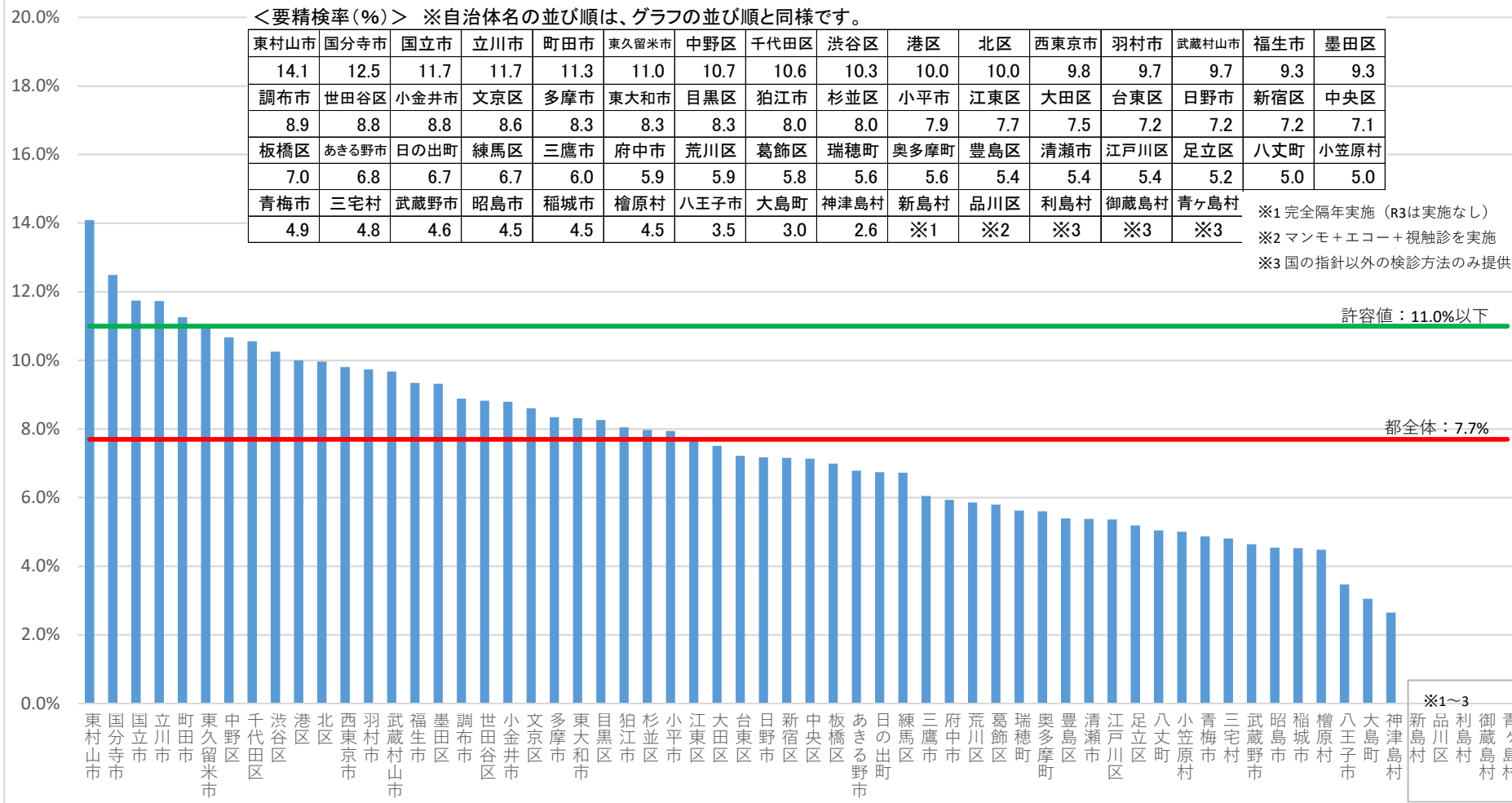
要精検率（％） = 要精検者数 / 受診者数

許容値：1.4%以下（「今後の我が国におけるがん検診事業評価の在り方について報告書 平成20年3月 がん検診事業の評価に関する委員会」より）

このページでは、各自治体からの報告をもとに受診者数（分母）の定義が自治体間で異なるよう都が確認した値を示しています。

（令和5年度東京都がん検診精度管理評価事業）

乳がん検診 要精検率（令和3年度、合計）（％）



要精検率（％）＝ 要精検者数 / 受診者数

許容値：11.0%以下（「今後の我が国におけるがん検診事業評価の在り方について報告書 平成20年3月 がん検診事業の評価に関する委員会」より）

このページでは、各自治体からの報告をもとに受診者数（分母）の定義が自治体間で異なるよう都が確認した値を示しています。

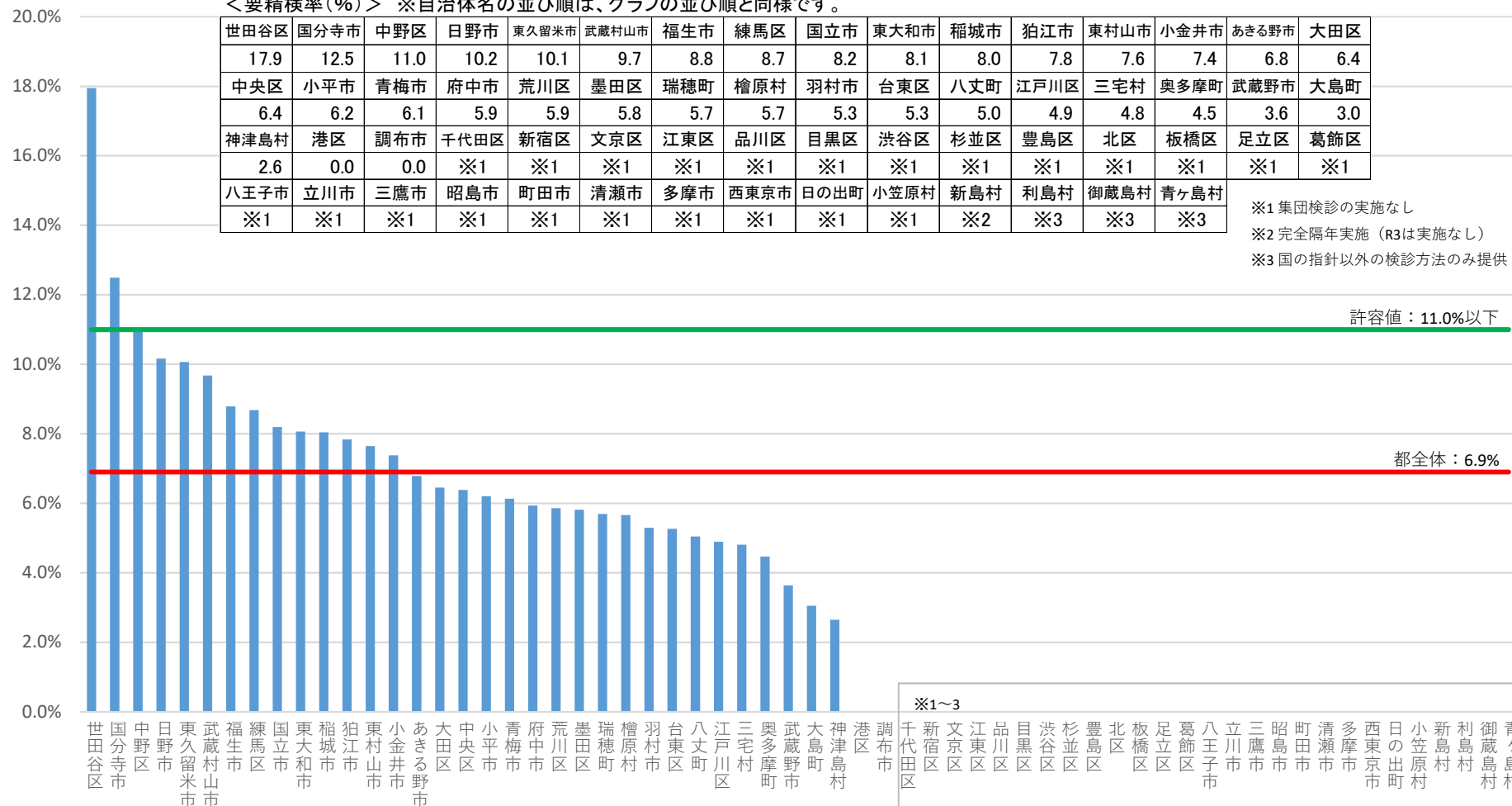
（令和5年度東京都がん検診精度管理評価事業）

乳がん検診 要精検率（令和3年度、集団検診）（％）

<要精検率(%)> ※自治体名の並び順は、グラフの並び順と同様です。

世田谷区	国分寺市	中野区	日野市	東久留米市	武蔵村山市	福生市	練馬区	国立市	東大和市	稲城市	狛江市	東村山市	小金井市	あきる野市	大田区
17.9	12.5	11.0	10.2	10.1	9.7	8.8	8.7	8.2	8.1	8.0	7.8	7.6	7.4	6.8	6.4
中央区	小平市	青梅市	府中市	荒川区	墨田区	瑞穂町	檜原村	羽村市	台東区	八丈町	江戸川区	三宅村	奥多摩町	武蔵野市	大島町
6.4	6.2	6.1	5.9	5.9	5.8	5.7	5.7	5.3	5.3	5.0	4.9	4.8	4.5	3.6	3.0
神津島村	港区	調布市	千代田区	新宿区	文京区	江東区	品川区	目黒区	渋谷区	杉並区	豊島区	北区	板橋区	足立区	葛飾区
2.6	0.0	0.0	※1	※1	※1	※1	※1	※1	※1	※1	※1	※1	※1	※1	※1
八王子市	立川市	三鷹市	昭島市	町田市	清瀬市	多摩市	西東京市	日の出町	小笠原村	新島村	利島村	御蔵島村	青ヶ島村		
※1	※1	※1	※1	※1	※1	※1	※1	※1	※1	※2	※3	※3	※3		

※1 集団検診の実施なし
 ※2 完全隔年実施（R3は実施なし）
 ※3 国の指針以外の検診方法のみ提供



許容値：11.0%以下

都全体：6.9%

※1～3

要精検率（％） = 要精検者数 / 受診者数

許容値：11.0%以下（「今後の我が国におけるがん検診事業評価の在り方について報告書 平成20年3月 がん検診事業の評価に関する委員会」より）

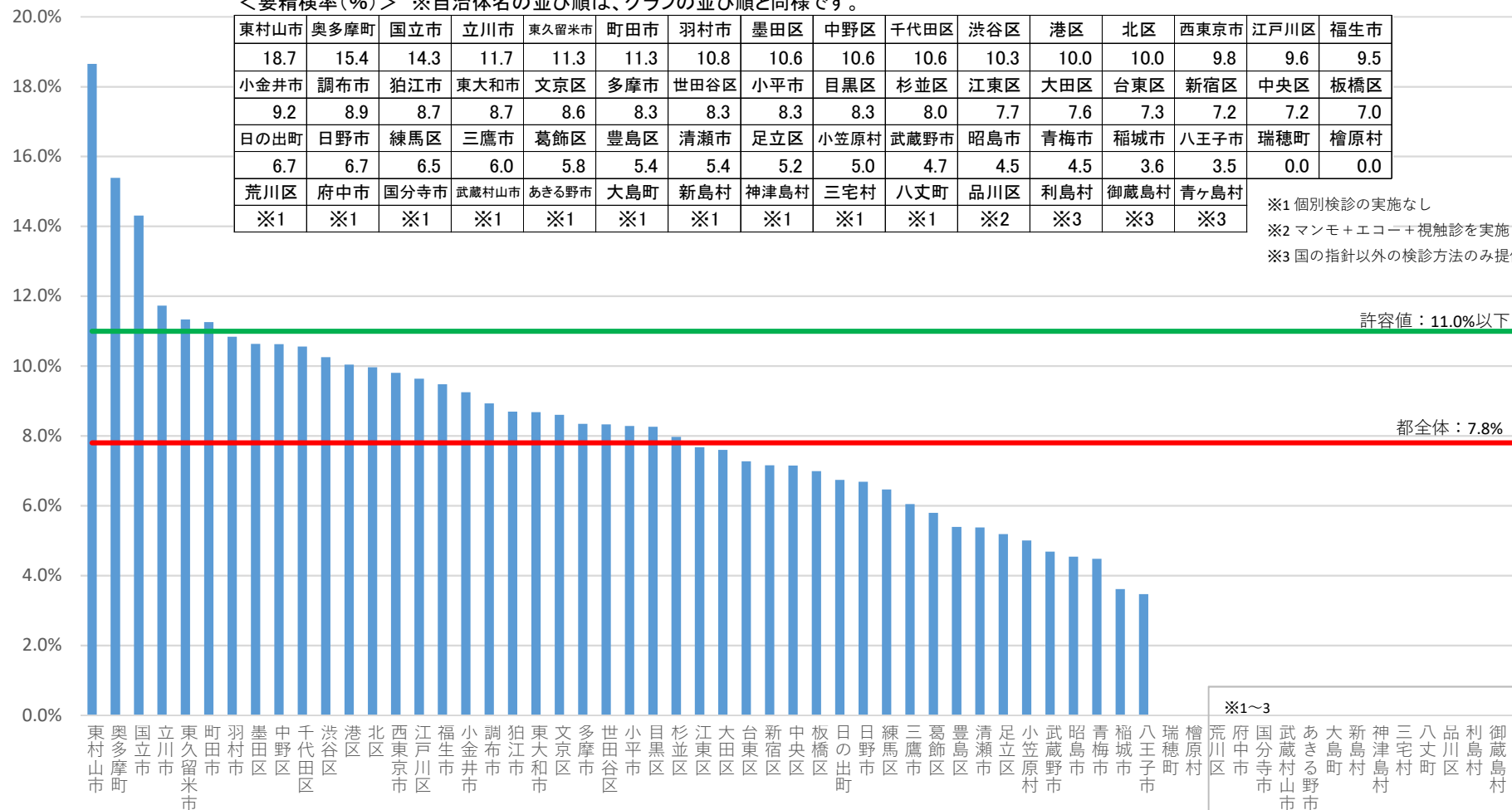
このページでは、各自治体からの報告をもとに受診者数（分母）の定義が自治体間で異なるよう都が確認した値を示しています。

乳がん検診 要精検率（令和3年度、個別検診）（％）

<要精検率（％）> ※自治体名の並び順は、グラフの並び順と同様です。

東村山市	奥多摩町	国立市	立川市	東久留米市	町田市	羽村市	墨田区	中野区	千代田区	渋谷区	港区	北区	西東京市	江戸川区	福生市
18.7	15.4	14.3	11.7	11.3	11.3	10.8	10.6	10.6	10.6	10.3	10.0	10.0	9.8	9.6	9.5
小金井市	調布市	狛江市	東大和市	文京区	多摩市	世田谷区	小平市	目黒区	杉並区	江東区	大田区	台東区	新宿区	中央区	板橋区
9.2	8.9	8.7	8.7	8.6	8.3	8.3	8.3	8.3	8.0	7.7	7.6	7.3	7.2	7.2	7.0
日の出町	日野市	練馬区	三鷹市	葛飾区	豊島区	清瀬市	足立区	小笠原村	武蔵野市	昭島市	青梅市	稲城市	八王子市	瑞穂町	檜原村
6.7	6.7	6.5	6.0	5.8	5.4	5.4	5.2	5.0	4.7	4.5	4.5	3.6	3.5	0.0	0.0
荒川区	府中市	国分寺市	武蔵村山市	あきる野市	大島町	新島村	神津島村	三宅村	八丈町	品川区	利島村	御蔵島村	青ヶ島村		
※1	※1	※1	※1	※1	※1	※1	※1	※1	※1	※2	※3	※3	※3		

※1 個別検診の実施なし
 ※2 マンモ+エコー+視触診を実施
 ※3 国の指針以外の検診方法のみ提供



※1～3

荒川区 府中市 国分寺市 武蔵村山市 あきる野市 大島町 新島村 神津島村 三宅村 八丈町 品川区 利島村 御蔵島村 青ヶ島村

要精検率（％） = 要精検者数 / 受診者数

許容値：11.0%以下（「今後の我が国におけるがん検診事業評価の在り方について報告書 平成20年3月 がん検診事業の評価に関する委員会」より）

このページでは、各自治体からの報告をもとに受診者数（分母）の定義が自治体間で異なるよう都が確認した値を示しています。