

令和7年度

健康増進法に基づくがん検診の対象人口率等調査
報告書



東京都保健医療局

はじめに

健康増進法に基づいて区市町村が実施するがん検診事業を効果的・効率的に推進するためには、事業の対象となる人口を正確に把握することが重要です。

東京都はこれまで、昭和60年から5年ごとに都民を対象としたがん検診の受診状況に関する調査を行い、「健康増進法に基づくがん検診の対象人口率」を把握し、公表してきましたが、前回調査より5年を経過したことから、この度調査を実施いたしました。

本調査結果に基づき、対象人口率と合わせて都民のがん検診受診率を算出し、がん検診の受診機会及び検診未受診の理由等を把握しています。

東京都では本調査結果を活用し、今後のがん検診施策を展開してまいります。

また、都内区市町村におかれましては、この報告書を活用し、今後のがん検診事業を効果的・効率的に推進していくことを期待します。

最後になりましたが、本調査に御理解、御協力を賜りました都民の皆様、その他関係者の皆様に、厚く御礼申し上げます。

令和8年3月

東京都保健医療局保健政策部長
小 竹 桃 子

目次

I 調査の概要

1 調査目的	5
2 調査項目	5
3 調査設計	5
4 回収結果	6
報告書を読む際の留意点	7

II 調査結果

第1章 調査結果

第1 回答者の属性	13
第2 がん検診の受診状況	15
1 胃がん検診	15
2 大腸がん検診	17
3 肺がん検診	19
4 乳がん検診	21
5 子宮頸がん検診	23

第2章 調査結果の要点

第1 がん検診の対象人口率	27
1 がん検診の対象人口率の考え方	27
2 今回調査での「区市町村が実施するがん検診の対象者」の考え方	28
3 今回調査でのがん検診の対象人口率	29
4 各がん検診の対象人口率の算出方法と対象人口率	31
(1) 胃がん検診	31
(2) 大腸がん検診	31
(3) 肺がん検診	32
(4) 乳がん検診	32
(5) 子宮頸がん検診	33
第2 がん検診の受診率	34
1 今回調査での受診率の考え方	34
2 今回調査でのがん検診の受診率	35
3 各がん検診の受診率	37
(1) 胃がん検診	37

(2) 大腸がん検診	37
(3) 肺がん検診	38
(4) 乳がん検診	38
(5) 子宮頸がん検診	39
4 国が推奨するがん検診の受診率	40
(1) 国が推奨するがん検診の受診率の考え方	40
(2) 今回調査での国が推奨するがん検診の受診率	42
第3 がん検診を受診しなかった理由（性／年代別）	43
1 胃がん検診	43
2 大腸がん検診	43
3 肺がん検診	44
4 乳がん検診	44
5 子宮頸がん検診	45
第3章 集計表	47
第4章 調査票	83

I 調査の概要

1 調査目的

- (1) 都民のうち区市町村が実施するがん検診の対象となる者の割合を区部・市町村部（島しょ部を除く。）ごとに対象人口率として算出し、令和8年度以降の「東京都がん検診精度管理評価事業」での受診率の算出に当対象人口率を用いる。
- (2) 都民の胃・大腸・肺・乳・子宮頸がん検診の受診率を把握し、「東京都がん対策推進計画（第三次改定）」（令和6年3月）における「がん検診受診率 60%」の目標達成状況を評価する。
- (3) 都民のがん検診の受診状況を性・年代別等に集計・分析し、実態を把握することで、都のがん検診普及啓発事業の効果検証の一助とし、今後のがん検診の受診率向上等に向け、効果的な施策展開のための資料とする。

2 調査項目

- (1) がん検診の受診の有無、受診機会及び検査方法について
- (2) がん検診において「要精密検査」と判定された場合の精密検査受診状況について
- (3) がん検診を受診しなかった場合の未受診理由について

3 調査設計

- (1) 調査対象 令和7年3月31日現在において、都全域（島しょを除く。）に住所がある満20歳以上の女性及び満40歳以上の男性
- (2) 標本数 18,000人
- (3) 標本抽出方法 住民基本台帳に基づく層化二段無作為抽出法

〔層化〕

第一段階として、対象地区を表1-1に定める12圏域（二次保健医療圏）に層化した。

表1-1 調査圏域

	圏域名	構成区市町村
区部	区中央部	千代田区、中央区、港区、文京区、台東区
	区南部	品川区、大田区
	区西南部	目黒区、世田谷区、渋谷区
	区西部	新宿区、中野区、杉並区
	区西北部	豊島区、北区、板橋区、練馬区
	区東北部	荒川区、足立区、葛飾区
	区東部	墨田区、江東区、江戸川区
市町村部	西多摩	青梅市、福生市、あきる野市、羽村市、瑞穂町、日の出町、奥多摩町、檜原村
	南多摩	八王子市、町田市、日野市、多摩市、稲城市
	北多摩西部	立川市、昭島市、国分寺市、国立市、東大和市、武蔵村山市
	北多摩南部	武蔵野市、三鷹市、府中市、調布市、小金井市、狛江市
	北多摩北部	小平市、東村山市、清瀬市、東久留米市、西東京市

〔標本の配分及び調査地点数の決定〕

各層における調査地点数は、対象者数 18,000 を母集団の層別人口比率に従って比例配分したのち、各層に割り当てられた対象者数を基準に、1 地点からの抽出数が原則として 90 人となるように決定した。

〔抽出〕

ア 抽出単位となる調査地点として、令和 2 年国勢調査時に設定された調査区を使用した。

イ 調査地点（調査区）の抽出は、層における筆頭調査区から任意に算出された数をもって数えた調査区を 1 番目の調査区として抽出し、調査地点数が 2 地点以上割り当てられた層については、「抽出間隔 = 層における調査区数の合計 / 層で算出された調査地点数」を算出し、1 番目の調査区以降はこの抽出間隔を用い、等間隔抽出法によって抽出した。

ウ 調査地点における対象者の抽出は、住民基本台帳から調査地点における人口を計数し、地点における筆頭対象者から任意に算出された数をもって数えた対象者を 1 番目の対象者として抽出し、1 番目の対象者以降は「抽出間隔 = 当該調査地点における人口 / 当該調査地点における抽出人数」によって算出した抽出間隔を用い、等間隔抽出法によって抽出した。

〔結果〕

以上の抽出作業の結果は表 1-2 のとおり。

表 1-2 調査地点数

	圏域名	地点数	抽出人数（人）
区 部	区中央部	14 地点	1,260
	区南部	16 地点	1,440
	区西南部	21 地点	1,890
	区西部	18 地点	1,620
	区西北部	28 地点	2,520
	区東北部	20 地点	1,800
	区東部	21 地点	1,890
市町村部	西多摩	6 地点	540
	南多摩	20 地点	1,800
	北多摩西部	10 地点	900
	北多摩南部	15 地点	1,350
	北多摩北部	11 地点	990
合計		200 地点	18,000

(4) 調査方法 郵送による配布、郵送又はインターネットによる回収

(5) 調査期間 令和 7 年 12 月 1 日から同年 12 月 19 日まで

(6) 調査実施委託機関 株式会社シード・プランニング

4 回収結果

有効回収数 6,231 票（有効回収率：34.6%）

報告書を読む際の留意点

- 1 回答比率 (%) は、当該選択肢の回答者数を、各層における回答者の総数 (表中の“n”) で除算している。
なお、回答比率 (%) は小数第 2 位を四捨五入し、小数第 1 位まで表記している。
- 2 単一回答の設問では、集計表の数値が上記 1 における四捨五入の処理のため、回答比率を合計しても 100.0%にならない場合、100.0%を上回る場合がある。
また、複数回答の設問では、全ての比率を合計すると 100%以上となる。
- 3 数値を読み解く際、特に回答者数が少ない層においては、その標本誤差に留意する必要がある。
- 4 「国が推奨するがん検診」とは、「がん予防重点健康教育及びがん検診実施のための指針」(平成 20 年 3 月 31 日付健発第 0331058 号厚生労働省健康局長通知別添、令和 6 年 2 月 14 日改正) において定められている、科学的根拠があり死亡率減少効果が認められたがん検診の内容のことであり、表 1 - 3 のとおり。

表 1-3 国が推奨するがん検診

種別	検査項目	対象者	受診間隔
胃がん検診	問診に加え、胃部エックス線検査又は胃内視鏡検査のいずれか	50 歳以上 ※ 当分の間、胃部エックス線検査については 40 歳以上に対して実施可	2 年に 1 回 ※ 当分の間、胃部エックス線検査については年 1 回実施可
大腸がん検診	問診及び便潜血検査	40 歳以上	年 1 回
肺がん検診	質問 (医師が自ら対面により行う場合は問診)、胸部エックス線検査 50 歳以上で喫煙指数 (1 日に吸うたばこの本数×喫煙している年数) が 600 以上の者は喀痰細胞診併用 (※)		
乳がん検診	問診及び乳房エックス線検査 (マンモグラフィ)	40 歳以上の女性	2 年に 1 回
子宮頸がん検診	問診、視診、子宮頸部の細胞診及び内診	20 歳以上の女性	2 年に 1 回
	問診、視診及び HPV 検査単独法	30 歳以上の女性	5 年に 1 回 ※ 罹患リスクが高い者については 1 年後に受診

※ 「がん予防重点健康教育及びがん検診実施のための指針」は令和 7 年 12 月 24 日一部改正となり、肺がん検診の検査項目から「50 歳以上で喫煙指数 (1 日に吸うたばこの本数×喫煙している年数) が 600 以上の者は喀痰細胞診併用」が削除され、令和 8 年 4 月 1 日より施行される。

本調査は指針改正前に実施したため、喀痰細胞診を国の推奨するがん検診として項目に含めて実施している。

5 各がん検診における検査方法の説明は以下の表 1-4-1 から表 1-4-5 までのとおり

表 1-4-1 胃がん検診の検査方法

胃部エックス線検査	バリウム（造影剤）と発泡剤（胃を膨らませる薬）を飲み、腹部のエックス線（レントゲン）を撮る検査
胃内視鏡検査	口又は鼻から内視鏡（胃カメラ）を挿入し、食道・胃・十二指腸の内部を観察する検査
胃がんリスク層別化（A B C）検査	血液検査によって、ヘリコバクター・ピロリ菌への感染の有無と胃粘膜萎縮度の程度を測定し、胃がんになりやすい（リスクが高い）かどうかを調べる検査 ※胃がんそのものを見つける検査とは異なる。

表 1-4-2 大腸がん検診の検査方法

便潜血検査	便を採取して、便に混じった大腸からの出血を調べる検査
大腸内視鏡検査	肛門から内視鏡を挿入し、大腸全体の内部を観察する検査

表 1-4-3 肺がん検診の検査方法

胸部エックス線検査	胸部のエックス線（レントゲン）を撮る検査
喀痰細胞診	主に喫煙者を対象として「胸部エックス線検査」にあわせて行う、採取した痰の中の細胞を顕微鏡で調べる検査
胸部CT検査	CT装置の寝台に仰向けに寝てエックス線を照射し、コンピュータで体の断面を画像化する検査

表 1-4-4 乳がん検診の検査方法

マンモグラフィ検査	乳房を圧迫板で挟み、乳房専用のエックス線（レントゲン）装置で撮影する検査
視触診検査	医師が乳房を観察してくぼみがないか、手で触れてしこり等がないかを確認する検査
乳房超音波（エコー）検査	超音波（エコー）を出す器具を乳房に乗せて動かし、はねかえってくる反射波を画像化して観察する検査

表 1-4-5 子宮頸がん検診の検査方法

細胞診：医師による採取	医師が子宮頸部の細胞を採取する検査
細胞診：自己採取	自分で子宮頸部の細胞を採取して容器に入れ、病院や検査機関などに提出する方法
コルポスコープ診	コルポスコープという拡大鏡で、子宮頸部の粘膜表面を拡大して細かい部分を観察する検査
超音波（エコー）検査	超音波（エコー）を出す器具を腹部に乗せて動かし、はねかえってくる反射波を画像化して観察する検査。膣の中から超音波を当てて調べる場合もある。
HPV検査	子宮頸部の高リスク型ヒトパピローマウイルス（HPV）感染の有無を調べる検査

第1章 調査結果

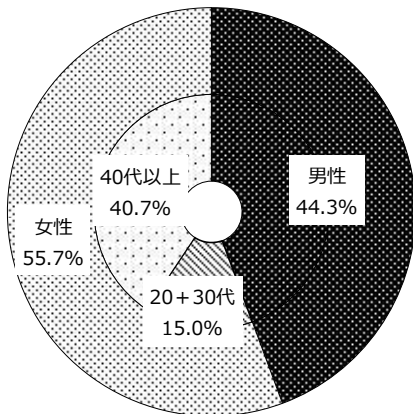
II 調査結果

第1章 調査結果

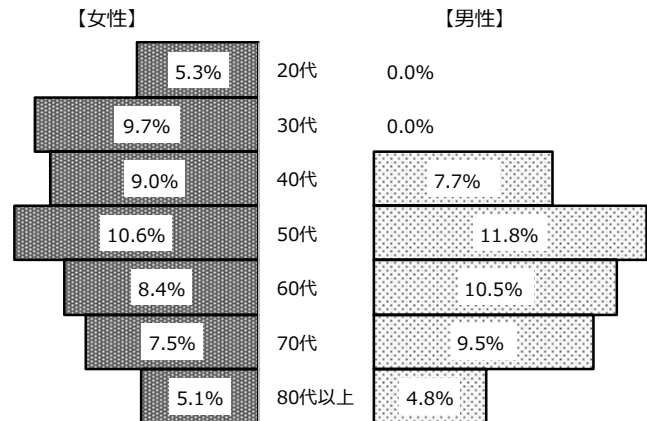
第1 回答者の属性

- ◎ 回答者の性別は、「男性」が44.3%、「女性」が55.7%となっている。40代以上に限定すると、「女性」は40.7%である。
- ◎ 回答者の年代は、「50代」が最も高く22.4%、次いで「60代」が18.9%、「70代」が17.0%となっている。
- ◎ 回答者の居住地域を圏域別で見ると、「区西北部」が最も高く14.0%、「西多摩」が最も低く3.6%となっている。『区部・計』は64.9%、『市町村部・計』は34.8%となっている。
- ◎ 回答者の職業は、『有職者・計』が65.9%、『無職者・計』が31.9%となっており、「正規の会社員・職員」が最も高く39.6%、次いで「無職」が19.7%、「パート・アルバイト」が12.7%、「専業主婦・主夫」が11.4%となっている。
- ◎ 回答者の健康保険（医療保険）の種類合計で見ると、『国民健康保険・国民健康保険組合計』が最も高く38.6%、次いで『組合管掌健康保険（健康保険組合）計』が21.9%、『全国健康保険協会管掌健康保険（協会けんぽ、船員保険）計』が18.3%である。

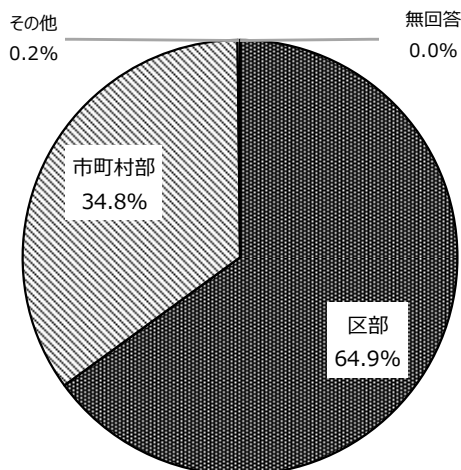
【性別】 n=6,231



【年代】 n=6,231



【居住地域（圏域別）】 n=6,231



市町村部内訳

西多摩	3.6%
南多摩	11.4%
北多摩西部	5.2%
北多摩南部	8.4%
北多摩北部	6.3%

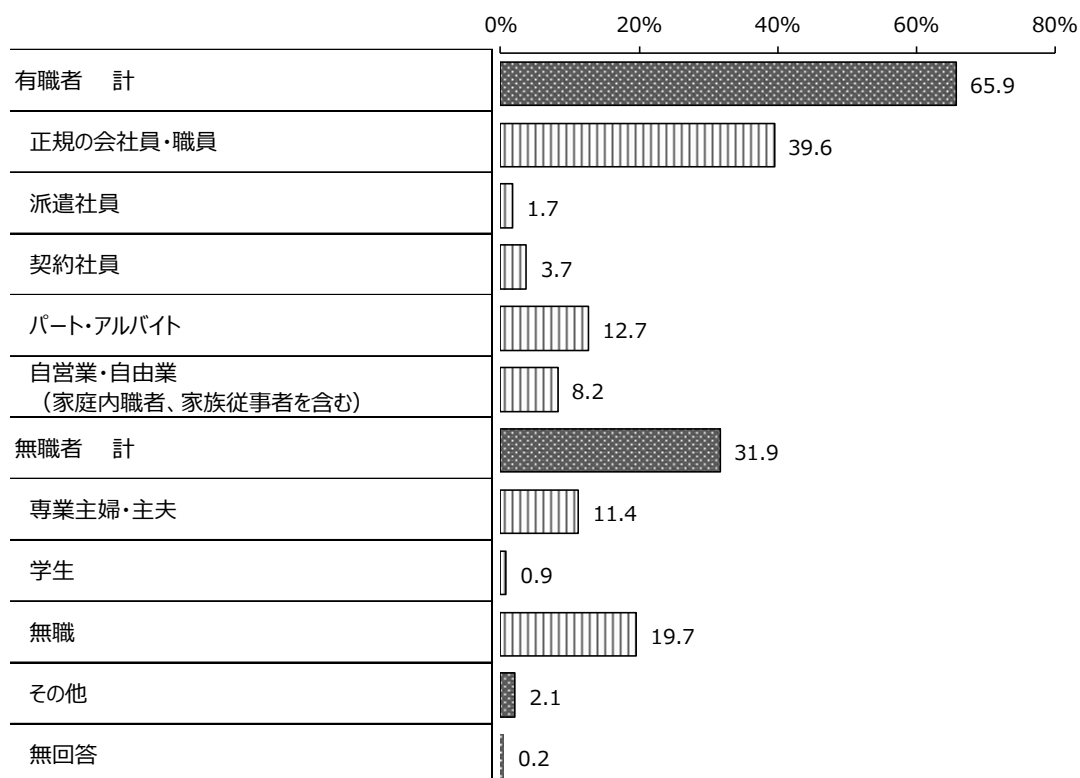
その他	0.2%
無回答	0.0%

区部内訳

区中央部	6.0%
区南部	7.6%
区西南部	9.8%
区西部	8.7%
区西北部	14.0%
区東北部	8.8%
区東部	10.1%

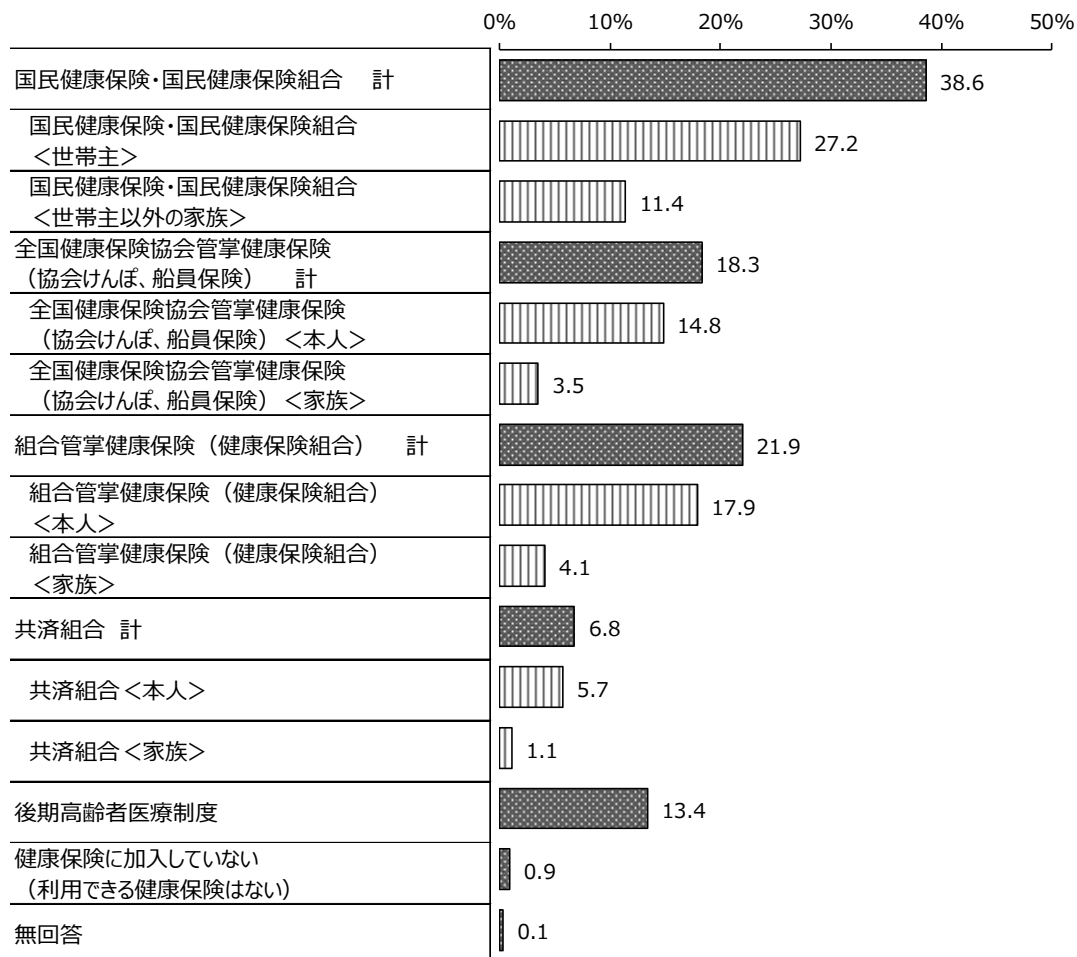
【職業】

n=6,231



【健康保険（医療保険）の種類】

n=6,231



第2 がん検診の受診状況

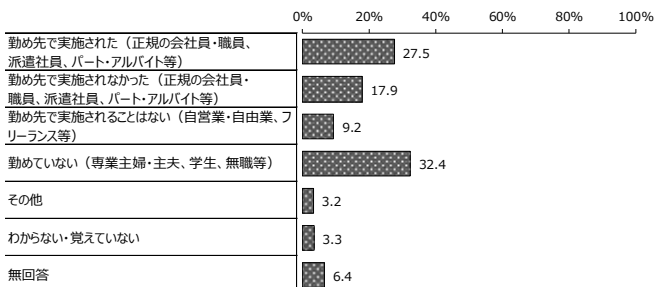
1 胃がん検診

集計対象：50歳以上の男女

- ◎ 勤務先で胃がん検診が実施された者の割合は、全体の27.5%となっている。勤務先で胃がん検診が実施された場合、勤務先での胃がん検診の受診経験があるのは、79.4%となっている。勤務先での胃がん検診の検査方法は、「胃部エックス線検査」が58.8%、次いで「胃内視鏡検査」が38.6%となっている。
- ◎ 居住する区市町村が実施する胃がん検診の受診経験があるのは、16.2%となっている。胃がん検診の検査方法は「胃内視鏡検査」が42.7%、次いで「胃部エックス線検査」が25.8%となっている。
- ◎ 個人的に申し込んだ人間ドックや商工会議所等が実施する胃がん検診の受診経験があるのは、16.5%となっている。胃がん検診の検査方法は「胃内視鏡検査」が44.7%、次いで「胃部エックス線検査」が16.1%となっている。
- ◎ 「胃の具合が悪い」等の理由で医療機関を受診し、胃の検査を受けた経験があるのは、15.3%となっている。胃の検査方法は「胃内視鏡検査」が57.0%、次いで「胃がんリスク層別化検査（ABC検査）」が6.3%となっている。
- ◎ その他の方法で胃がん検診又は胃の検査を受けた経験があるのは、13.5%となっている。胃がん検診又は胃の検査方法は「胃内視鏡検査」が28.8%、次いで「胃部エックス線検査」が12.7%となっている。
- ◎ 勤務先以外での受診機会としては「個人的に申し込んだ人間ドックや商工会議所等が実施する胃がん検診」が最も高く16.5%、次いで「居住する区市町村が実施する胃がん検診」が16.2%となっている。

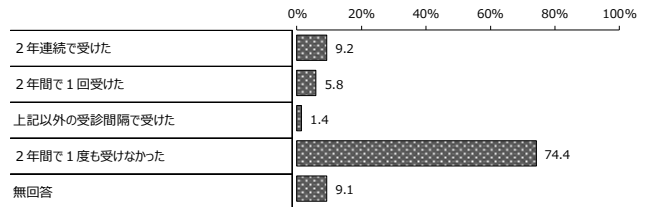
①-1 胃がん検診の勤務先での実施状況

n=4,254



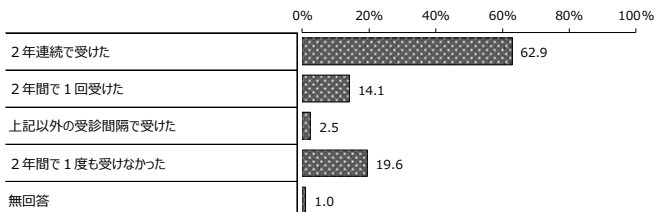
①-4 個人的に申し込んだ人間ドック、商工会議所等が実施する胃がん検診の受診状況

n=4,254



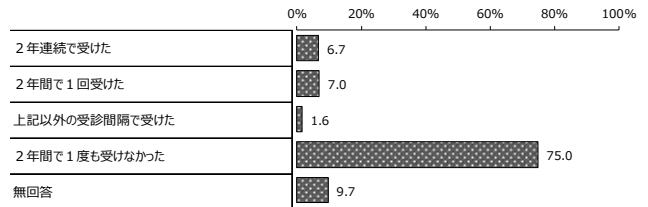
①-2 勤務先で実施された胃がん検診の受診状況

n=1,171



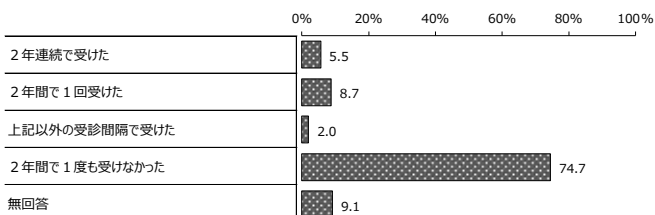
①-5 「胃の具合が悪い」等の理由で医療機関を受診し、胃の検査を受けた状況

n=4,254



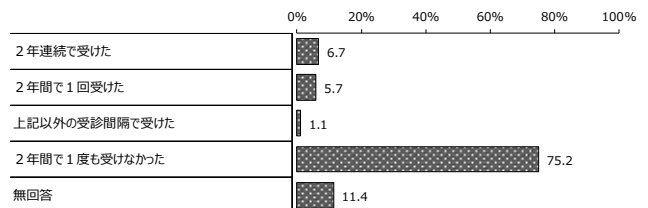
①-3 居住する区市町村で実施された胃がん検診の受診状況

n=4,254



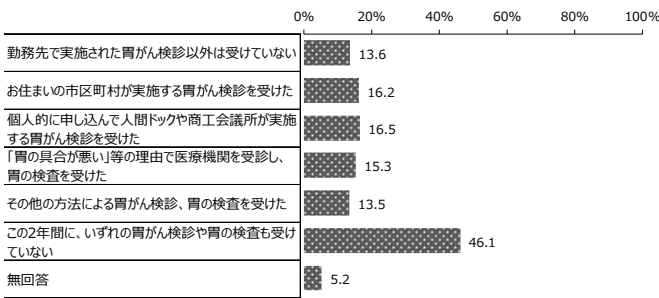
①-6 その他の方法による胃がん検診、または胃の検査の受診状況

n=4,254

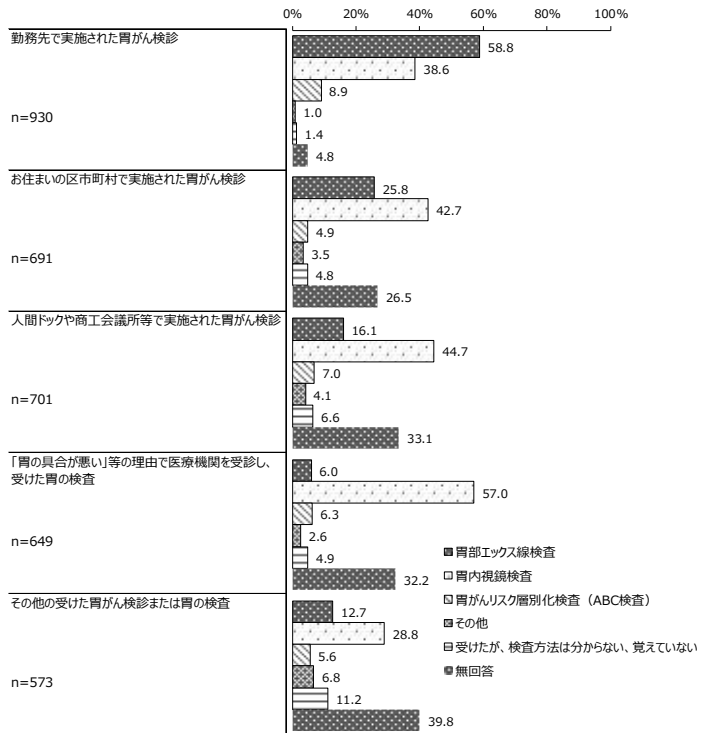


勤務先以外の胃がん検診の受診状況（複数回答）

n=4,254

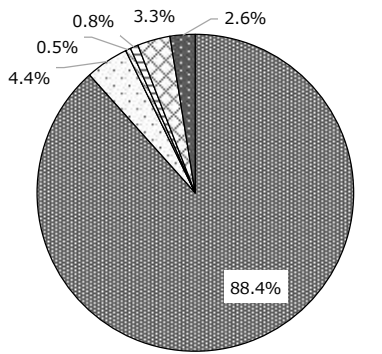


①-7 受診した胃がん検診の検査方法（複数回答）



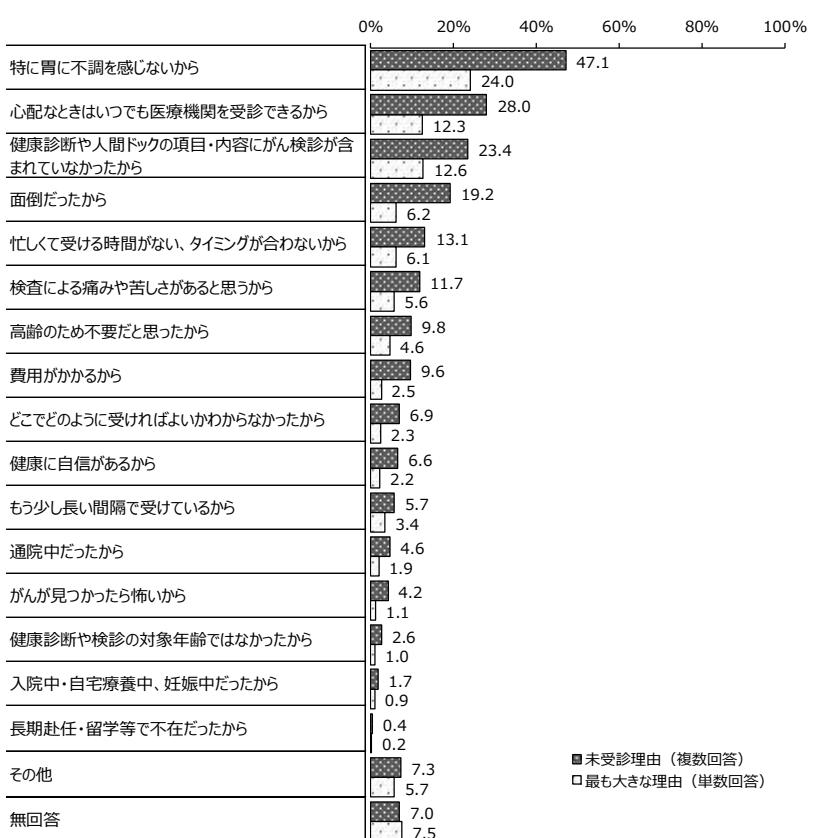
- ◎ 胃がん検診での精密検査の受診状況は、「検診結果が「異常なし」等だったため受けていない」が88.4%、「受診するよう勧められ、受けた」が4.4%、「受診するよう勧められたが、受けなかった」が0.8%となっている。
- ◎ 胃がん検診未受診の最も大きな理由の上位3つは、「特に胃に不調を感じないから」（24.0%）、「健康診断や人間ドックの項目・内容にがん検診が含まれていなかったから」（12.6%）、「心配なときはいつでも医療機関を受診できるから」（12.3%）となっている。

①-8 胃がん精密検査の受診勧奨と受診状況 n=2,070



- 最初の検診や検査の結果「異常なし」「精密検査不要」「要経過観察」等だったため、受けていない
- 再検査や精密検査等の二次検査を受診するよう勧められ、受けた
- 再検査や精密検査等の二次検査を受診するよう勧められたため、これから受ける予定である
- 再検査や精密検査等の二次検査を受診するよう勧められたが、受けなかった
- その他
- 無回答

①-9 胃がん検診未受診理由 n=1,963



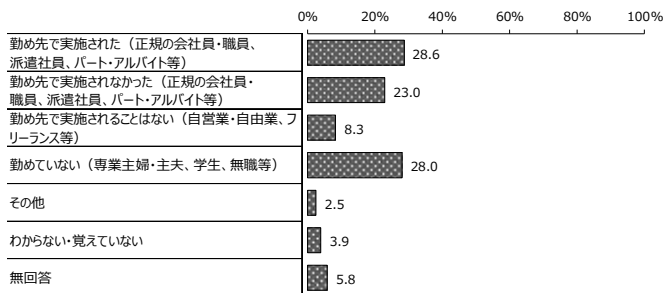
2 大腸がん検診

集計対象：40歳以上の男女

- ◎ 勤務先で大腸がん検診が実施された者の割合は、全体の28.6%となっている。勤務先で大腸がん検診が実施された場合、勤務先での大腸がん検診の受診経験があるのは、86.5%となっている。勤務先での大腸がん検診の検査方法は、「便潜血検査」が92.9%、次いで「大腸内視鏡検査」が4.6%となっている。
- ◎ 居住する区市町村が実施する大腸がん検診の受診経験があるのは、19.6%となっている。大腸がん検診の検査方法は「便潜血検査」が74.7%、次いで「大腸内視鏡検査」が5.3%となっている。
- ◎ 個人的に申し込んだ人間ドックや商工会議所等が実施する大腸がん検診の受診経験があるのは、12.8%となっている。大腸がん検診の検査方法は「便潜血検査」が41.0%、次いで「大腸内視鏡検査」が19.3%となっている。
- ◎ 「便秘や腹痛、血便」等の理由で医療機関を受診し、大腸の検査を受けた経験があるのは、12.3%となっている。大腸の検査方法は「大腸内視鏡検査」が44.4%、次いで「便潜血検査」が13.9%となっている。
- ◎ その他の方法で大腸がん検診又は大腸の検査を受けた経験があるのは、11.1%となっている。大腸がん検診又は大腸の検査方法は「便潜血検査」が21.7%、次いで「大腸内視鏡検査」が17.6%となっている。
- ◎ 勤務先以外での受診機会としては「居住する区市町村が実施する大腸がん検診」が最も高く19.6%、次いで「個人的に申し込んだ人間ドックや商工会議所等が実施する大腸がん検診」が12.8%となっている。

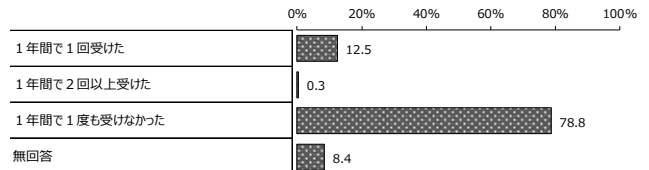
②-1 大腸がん検診の勤務先での実施状況

n=5,298



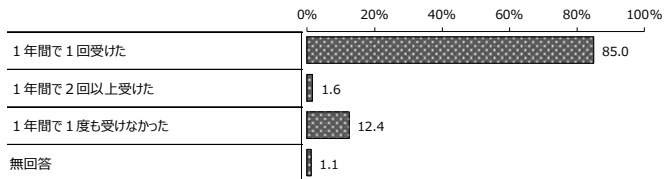
②-4 個人的に申し込んだ人間ドック、商工会議所等が実施する大腸がん検診の受診状況

n=5,298



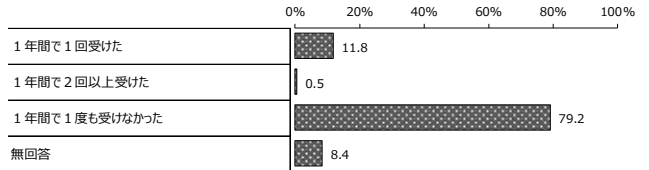
②-2 勤務先で実施された大腸がん検診の受診状況

n=1,516



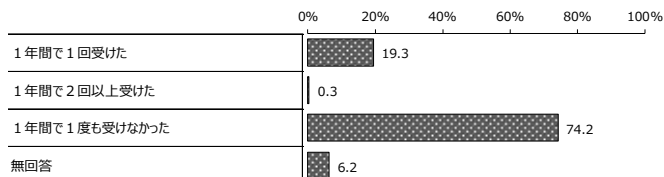
②-5 「便秘や腹痛、血便」等の理由で医療機関を受診し、大腸の検査を受けた状況

n=5,298



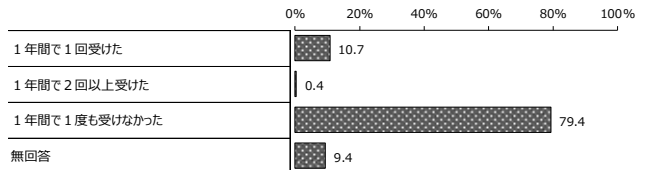
②-3 居住する区市町村で実施された大腸がん検診の受診状況

n=5,298



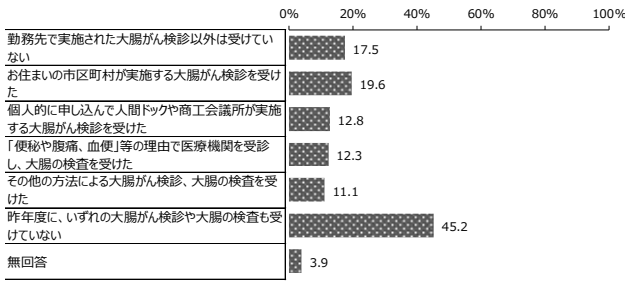
②-6 その他の方法による大腸がん検診、または大腸の検査の受診状況

n=5,298

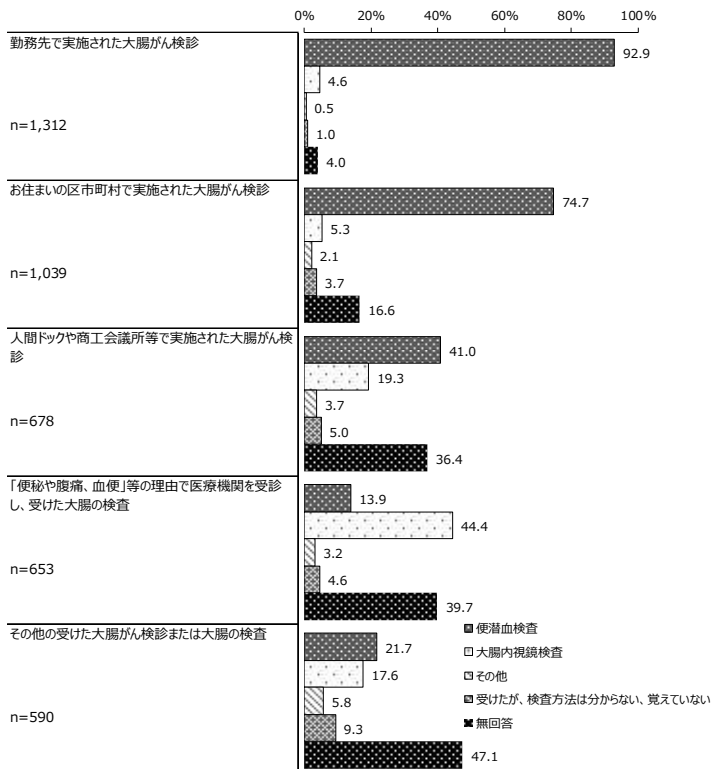


勤務先以外での大腸がん検診の受診状況（複数回答）

n=5,298

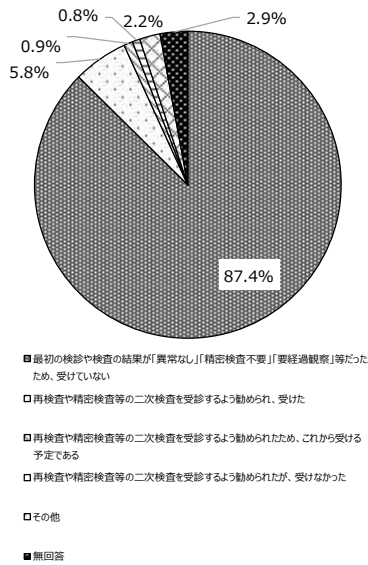


②-7 受診した大腸がん検診の検査方法（複数回答）

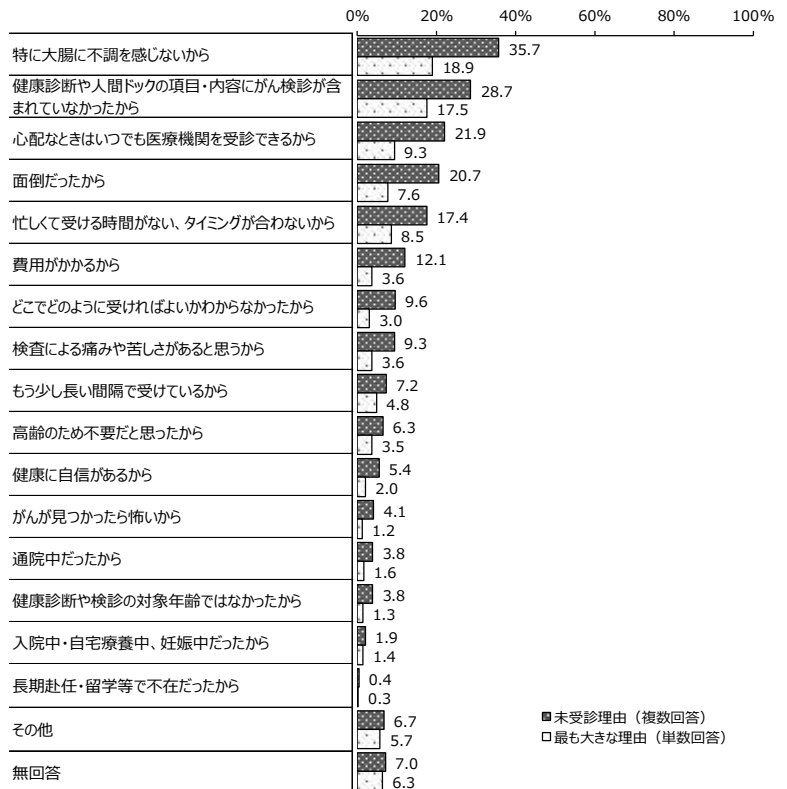


- ◎ 大腸がん検診での精密検査の受診状況は、「検診結果が「異常なし」等だったため受けていない」が87.4%、「受診するよう勧められ、受けた」が5.8%、「受診するよう勧められたため、これから受ける予定」が0.9%となっている。
- ◎ 大腸がん検診未受診の最も大きな理由の上位3つは、「特に大腸に不調を感じないから」（18.9%）、「健康診断や人間ドックの項目・内容にがん検診が含まれていなかったから」（17.5%）、「心配なときはいつでも医療機関を受診できるから」（9.3%）となっている。

②-8 大腸がん精密検査の受診勧奨と受診状況 n=2,696



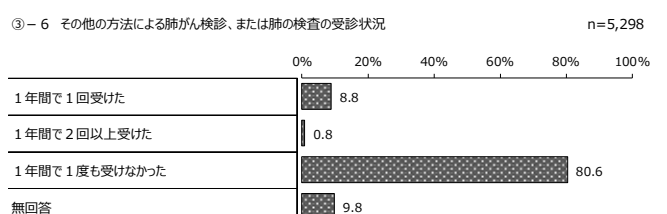
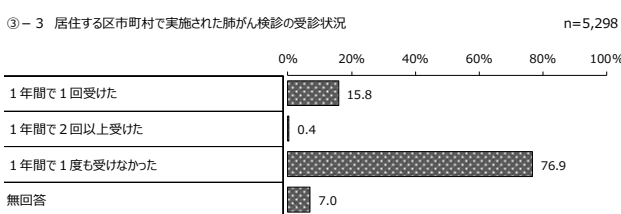
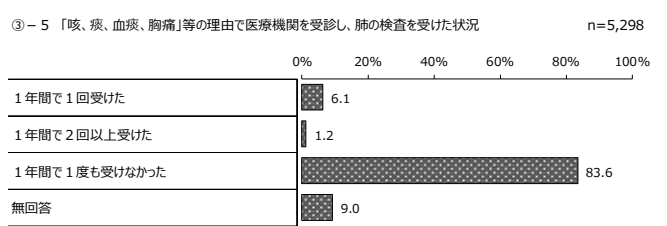
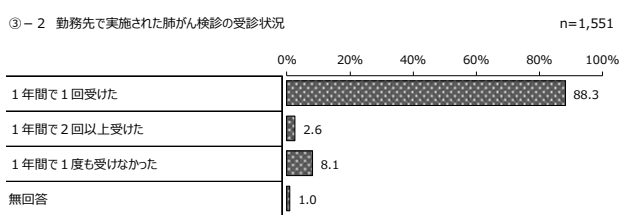
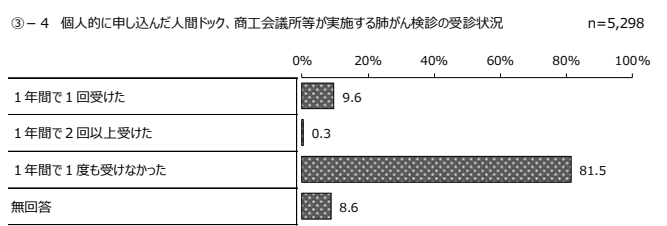
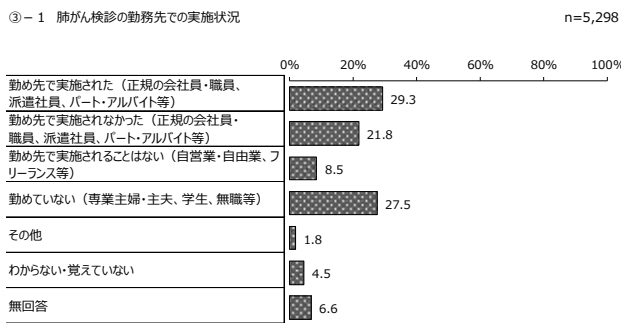
②-9 大腸がん検診未受診理由 n=2,397



3 肺がん検診

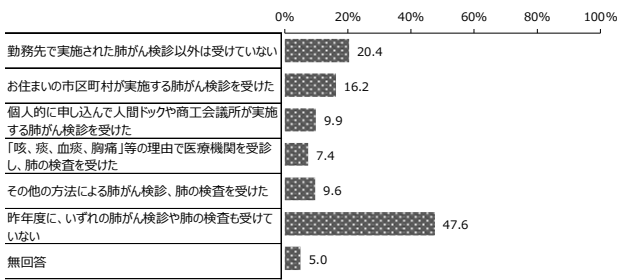
集計対象：40歳以上の男女

- ◎ 勤務先で肺がん検診が実施された者の割合は、全体の29.3%となっている。勤務先で肺がん検診が実施された場合、勤務先での肺がん検診の受診経験があるのは、90.9%となっている。勤務先での肺がん検診の検査方法は、「胸部エックス線検査」が95.2%、次いで「胸部CT検査」が4.0%となっている。
- ◎ 居住する区市町村が実施する肺がん検診の受診経験があるのは、16.2%となっている。肺がん検診の検査方法は「胸部エックス線検査」が72.6%、次いで「胸部CT検査」が4.0%となっている。
- ◎ 個人的に申し込んだ人間ドックや商工会議所等が実施する肺がん検診の受診経験があるのは、9.9%となっている。肺がん検診の検査方法は「胸部エックス線検査」が50.9%、次いで「胸部CT検査」が17.0%となっている。
- ◎ 「咳、痰、血痰、胸痛」等の理由で医療機関を受診し、肺の検査を受けた経験があるのは、7.4%となっている。肺の検査方法は「胸部エックス線検査」が40.5%、次いで「胸部CT検査」が17.2%となっている。
- ◎ その他の方法で肺がん検診又は肺の検査を受けた経験があるのは、9.6%となっている。肺がん検診又は肺の検査方法は「胸部エックス線検査」が31.7%、次いで「胸部CT検査」が6.9%となっている。
- ◎ 勤務先以外での受診機会としては「居住する区市町村が実施する肺がん検診」が最も高く16.2%、次いで「個人的に申し込んだ人間ドックや商工会議所等が実施する肺がん検診」が9.9%となっている。

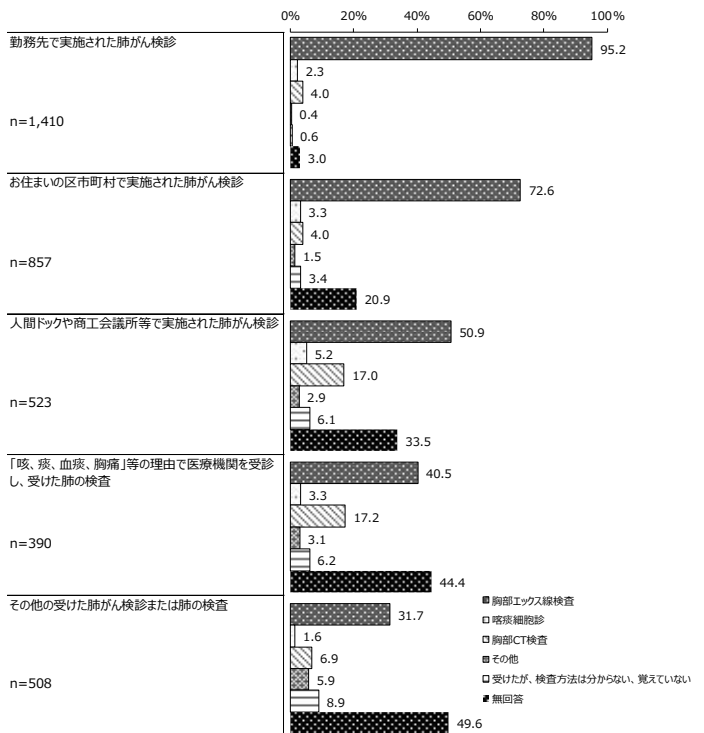


勤務先以外での肺がん検診の受診状況（複数回答）

n=5,298

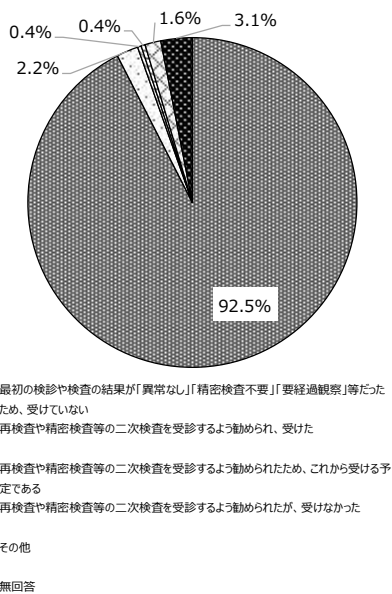


③-7 受診した肺がん検診の検査方法（複数回答）

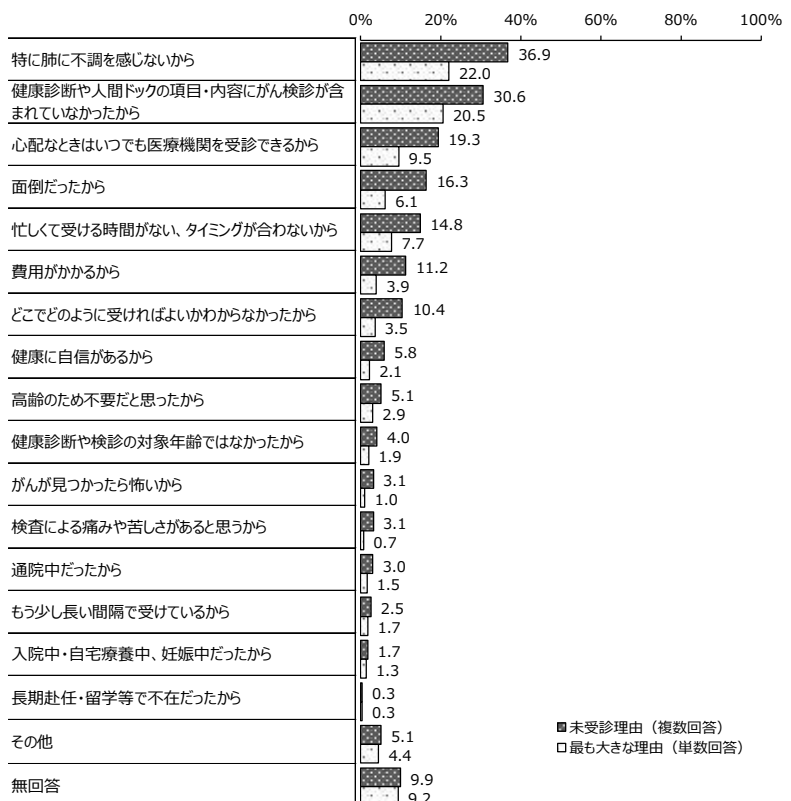


- ◎ 肺がん検診での精密検査の受診状況は、「検診結果が「異常なし」等だったため受けていない」が92.5%、「受診するよう勧められ、受けた」が2.2%、「再検査や精密検査等の二次検査を受診するよう勧められたため、これから受ける予定である」及び「受診するよう勧められたが、受けなかった」がともに0.4%となっている。
- ◎ 肺がん検診未受診の最も大きな理由の上位3つは、「特に肺に不調を感じないから」（22.0%）「健康診断や人間ドックの項目・内容にがん検診が含まれていなかったから」（20.5%）、「心配なときはいつでも医療機関を受診できるから」（9.5%）となっている。

③-8 肺がん精密検査の受診勧奨と受診状況 n=2,510



③-9 肺がん検診未受診理由 n=2,523



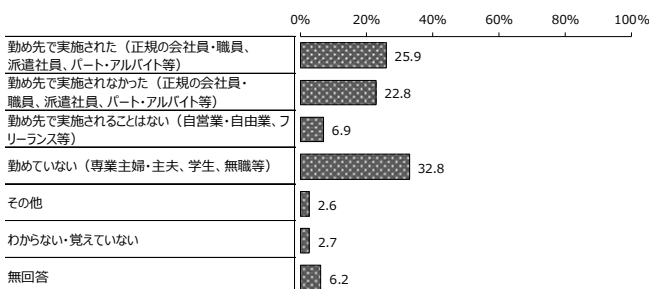
4 乳がん検診

集計対象：40歳以上の女性

- ◎ 勤務先で乳がん検診が実施された者の割合は、全体の25.9%となっている。勤務先で乳がん検診が実施された場合、勤務先での乳がん検診の受診経験があるのは、86.5%となっている。勤務先での乳がん検診の検査方法は、「マンモグラフィ検査」が75.0%、次いで「乳房超音波（エコー）検査」が59.3%となっている。
- ◎ 居住する区市町村が実施する乳がん検診の受診経験があるのは、27.5%となっている。乳がん検診の検査方法は「マンモグラフィ検査」が74.7%、次いで「視触診検査」が28.0%となっている。
- ◎ 個人的に申し込んだ人間ドックや商工会議所等が実施する乳がん検診の受診経験があるのは、16.5%となっている。乳がん検診の検査方法は「マンモグラフィ検査」が41.4%、次いで「乳房超音波（エコー）検査」が37.3%となっている。
- ◎ 「乳房にしこりがある」等の理由で医療機関を受診し、乳房の検査を受けた経験があるのは、14.8%となっている。乳房の検査方法は「乳房超音波（エコー）検査」が52.4%、次いで「マンモグラフィ検査」が48.9%となっている。
- ◎ その他の方法で乳がん検診又は乳房の検査を受けた経験があるのは、13.4%となっている。乳がん検診又は乳房の検査方法は「マンモグラフィ検査」が28.6%、次いで「乳房超音波（エコー）検査」が25.4%となっている。
- ◎ 勤務先以外での受診機会としては「居住する区市町村が実施する乳がん検診」が最も高く27.5%、次いで「個人的に申し込んだ人間ドックや商工会議所等が実施する乳がん検診」が16.5%となっている。

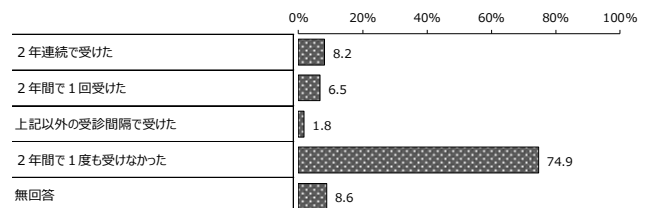
④-1 乳がん検診の勤務先での実施状況

n=2,535



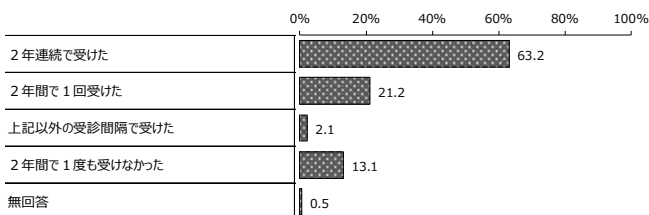
④-4 個人的に申し込んだ人間ドック、商工会議所等が実施する乳がん検診の受診状況

n=2,535



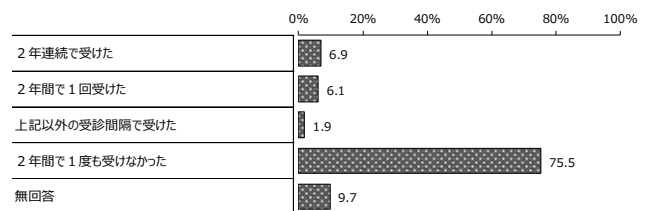
④-2 勤務先で実施された乳がん検診の受診状況

n=657



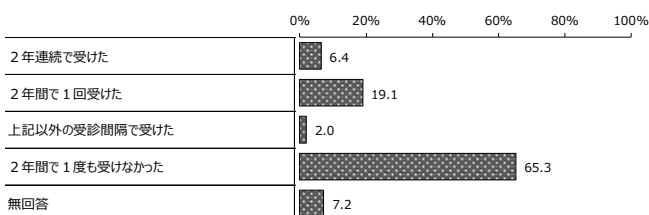
④-5 「乳房にしこりがある」等の理由で医療機関を受診し、乳房の検査を受けた状況

n=2,535



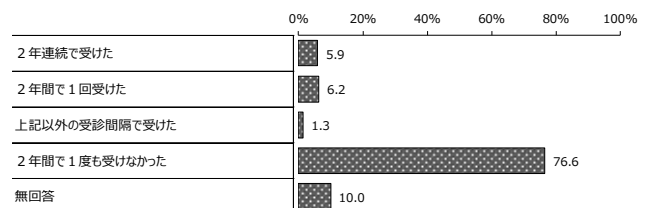
④-3 居住する区市町村で実施された乳がん検診の受診状況

n=2,535



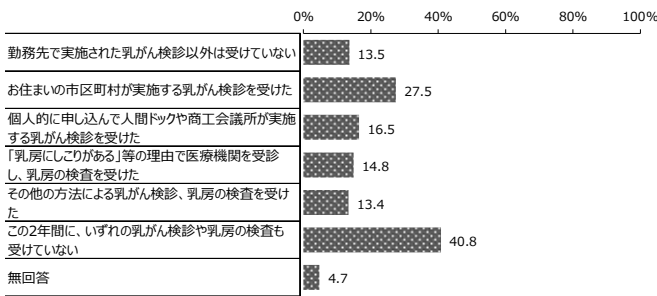
④-6 その他の方法による乳がん検診、または乳房の検査の受診状況

n=2,535

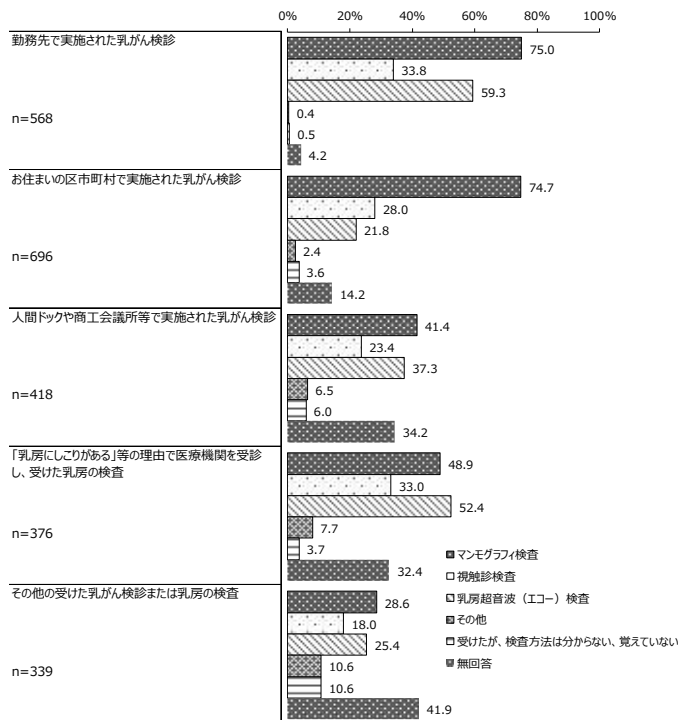


勤務先以外での乳がん検診の受診状況（複数回答）

n=2,535

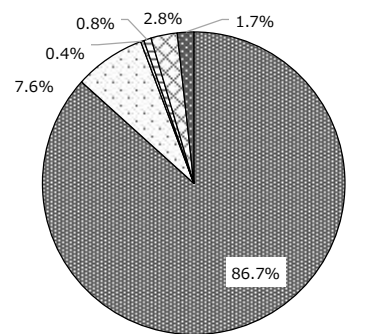


④-7 受診した乳がん検診の検査方法（複数回答）



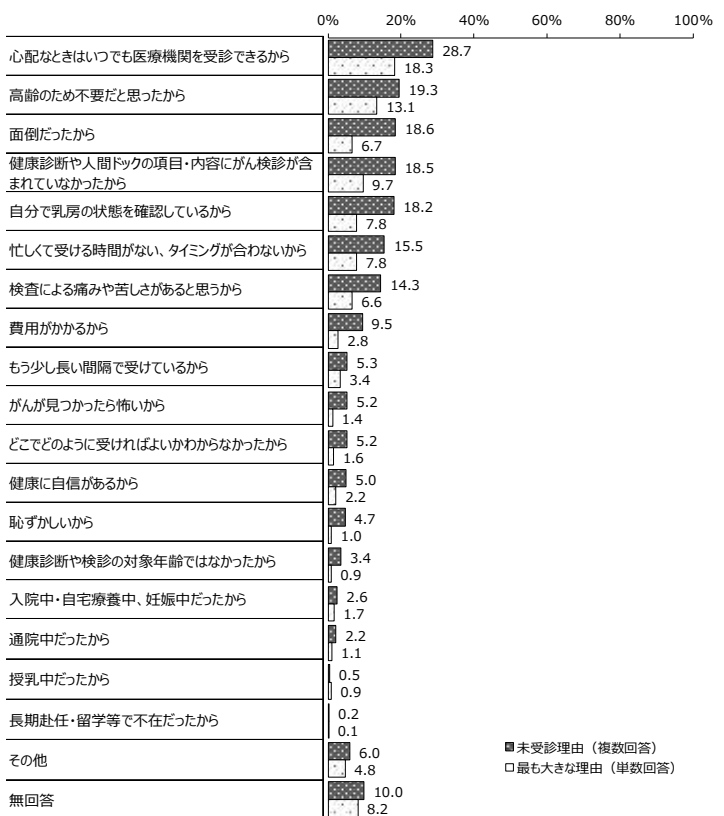
- ◎ 乳がん検診での精密検査の受診状況は、「検診結果が「異常なし」等だったため受けていない」が86.7%、「受診するよう勧められ、受けた」が7.6%、「受診するよう勧められたが、受けなかった」が0.8%となっている。
- ◎ 乳がん検診未受診の最も大きな理由の上位3つは、「心配なときはいつでも医療機関を受診できるから」（18.3%）、「高齢のため不要だと思ったから」（13.1%）、「健康診断や人間ドックの項目・内容にがん検診が含まれていなかったから」（9.7%）となっている。

④-8 乳がん精密検査の受診勧奨と受診状況 n=1,381



- 最初の検診や検査の結果が「異常なし」「精密検査不要」「要経過観察」等だったため、受けていない
- 再検査や精密検査等の二次検査を受診するよう勧められ、受けた
- 再検査や精密検査等の二次検査を受診するよう勧められたため、これから受ける予定である
- 再検査や精密検査等の二次検査を受診するよう勧められたが、受けなかった
- その他
- 無回答

④-9 乳がん検診未受診理由 n=1,035



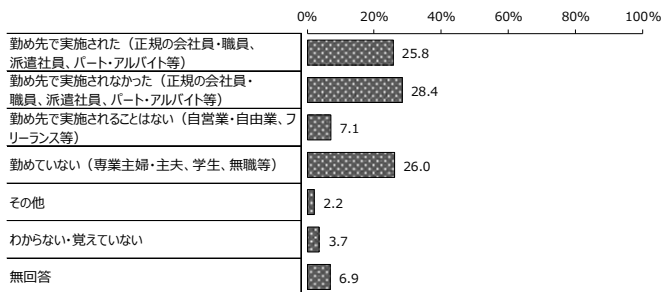
5 子宮頸がん検診

集計対象：20歳以上の女性

- ◎ 勤務先で子宮頸がん検診が実施された者の割合は、全体の25.8%となっている。勤務先で子宮頸がん検診が実施された場合、勤務先での子宮頸がん検診の受診経験があるのは、82.9%となっている。勤務先での子宮頸がん検診の検査方法は、「細胞診：医師による採取」が84.8%、次いで「超音波（エコー）検査」が26.0%となっている。
- ◎ 居住する区市町村が実施する子宮頸がん検診の受診経験があるのは、24.7%となっている。子宮頸がん検診の検査方法は「細胞診：医師による採取」が70.4%、次いで「超音波（エコー）検査」が17.3%となっている。
- ◎ 個人的に申し込んだ人間ドックや商工会議所等が実施する子宮頸がん検診の受診経験があるのは、12.9%となっている。子宮頸がん検診の検査方法は「細胞診：医師による採取」が46.1%、次いで「超音波（エコー）検査」が22.9%となっている。
- ◎ 「生理不順、不正出血」等の理由で医療機関を受診し、子宮頸部の検査を受けた経験があるのは、17.6%となっている。子宮頸部の検査方法は「細胞診：医師による採取」が52.3%、次いで「超音波（エコー）検査」が35.4%となっている。
- ◎ その他の方法で子宮頸がん検診又は子宮頸部の検査を受けた経験があるのは、12.3%となっている。子宮頸がん検診又は子宮頸部の検査方法は「細胞診：医師による採取」が40.2%、次いで「超音波（エコー）検査」が18.4%となっている。
- ◎ 勤務先以外での受診機会としては「居住する区市町村が実施する子宮頸がん検診」が最も高く24.7%、次いで「生理不順、不正出血」等の理由で医療機関を受診し、子宮頸部の検査を受けた」が17.6%となっている。

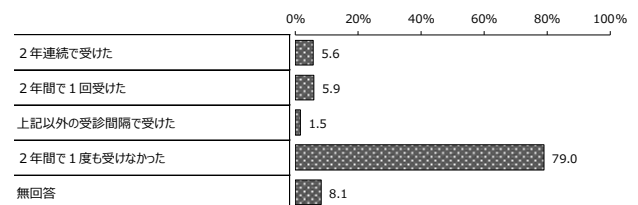
⑤-1 子宮頸がん検診の勤務先での実施状況

n=3,468



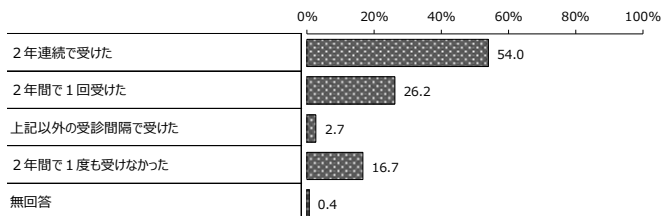
⑤-4 個人的に申し込んだ人間ドック、商工会議所等が実施する子宮頸がん検診の受診状況

n=3,468



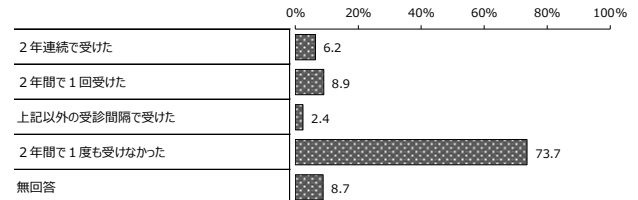
⑤-2 勤務先で実施された子宮頸がん検診の受診状況

n=894



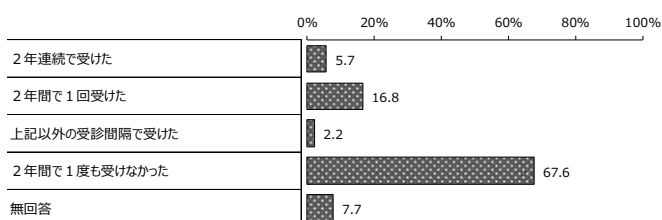
⑤-5 「生理不順、不正出血」等の理由で医療機関を受診し、子宮頸部の検査を受けた状況

n=3,468



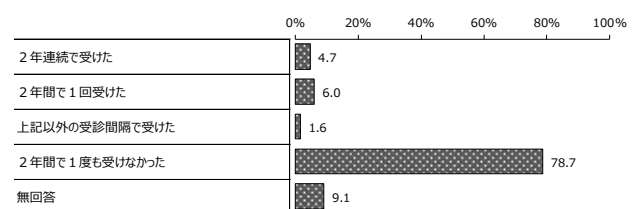
⑤-3 居住する区市町村で実施された子宮頸がん検診の受診状況

n=3,468



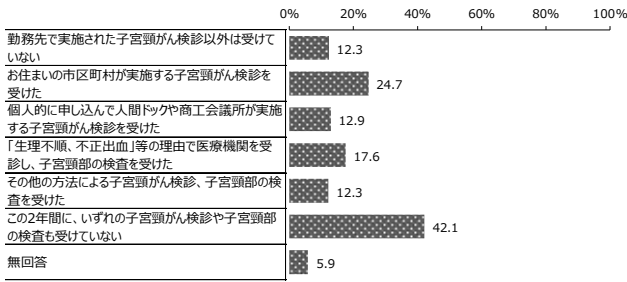
⑤-6 その他の方法による子宮頸がん検診、または子宮頸部の検査の受診状況

n=3,468

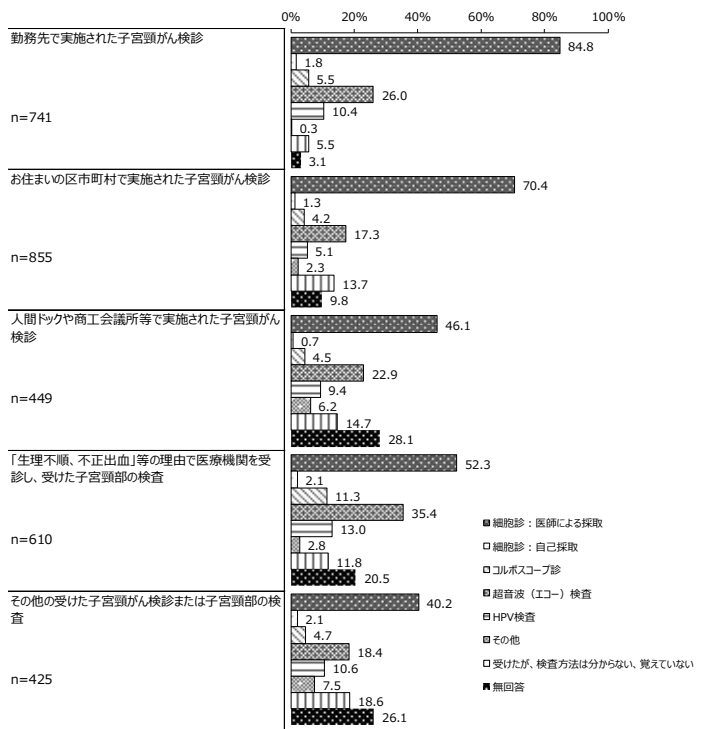


勤務先以外での子宮頸がん検診の受診状況（複数回答）

n=3,468

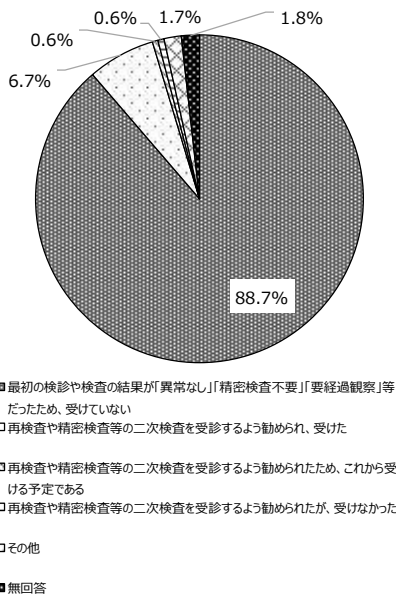


⑤-7 受診した子宮頸がん検診の検査方法（複数回答）

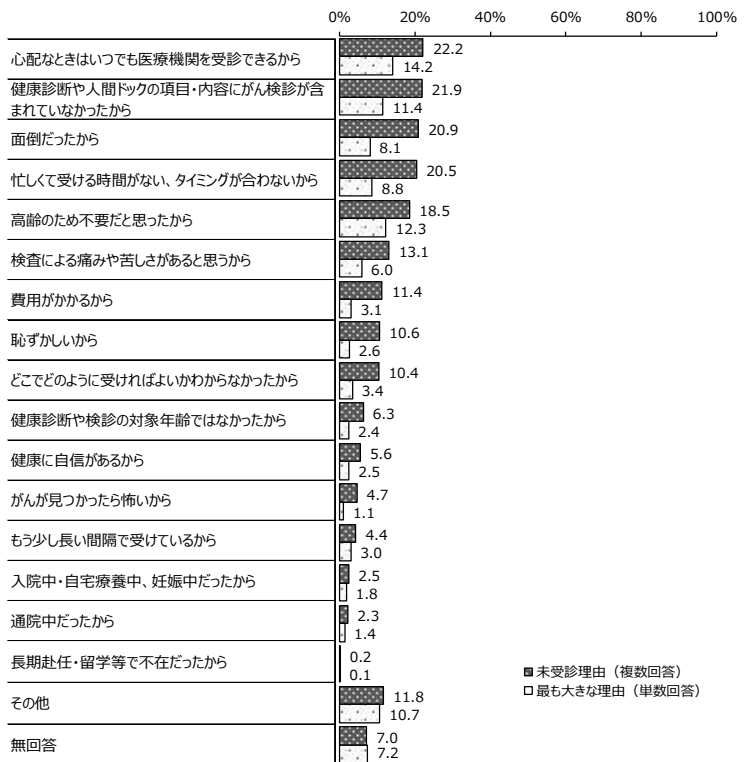


- ◎ 子宮頸がん検診での精密検査の受診状況は、「検診結果が「異常なし」等だったため受けていない」が 88.7%、「受診するよう勧められ、受けた」が 6.7%、「受診するよう勧められたため、これから受ける予定」及び「受診するよう勧められたが、受けなかった」がともに 0.6%となっている。
- ◎ 子宮頸がん検診未受診の最も大きな理由の上位 3 つは、「心配なときはいつでも医療機関を受診できるから」（14.2%）、「高齢のため不要だと思ったから」（12.3%）、「健康診断や人間ドックの項目・内容にがん検診が含まれていなかったから」（11.4%）となっている。

⑤-8 子宮頸がん精密検査の受診勧奨と受診状況 n=1,804



⑤-9 子宮頸がん検診未受診理由 n=1,461



第2章 調査結果の要点

第1 がん検診の対象人口率

第2 がん検診の受診率

第3 がん検診を受診しなかった理由（性／年代別）

第2章 調査結果の要点

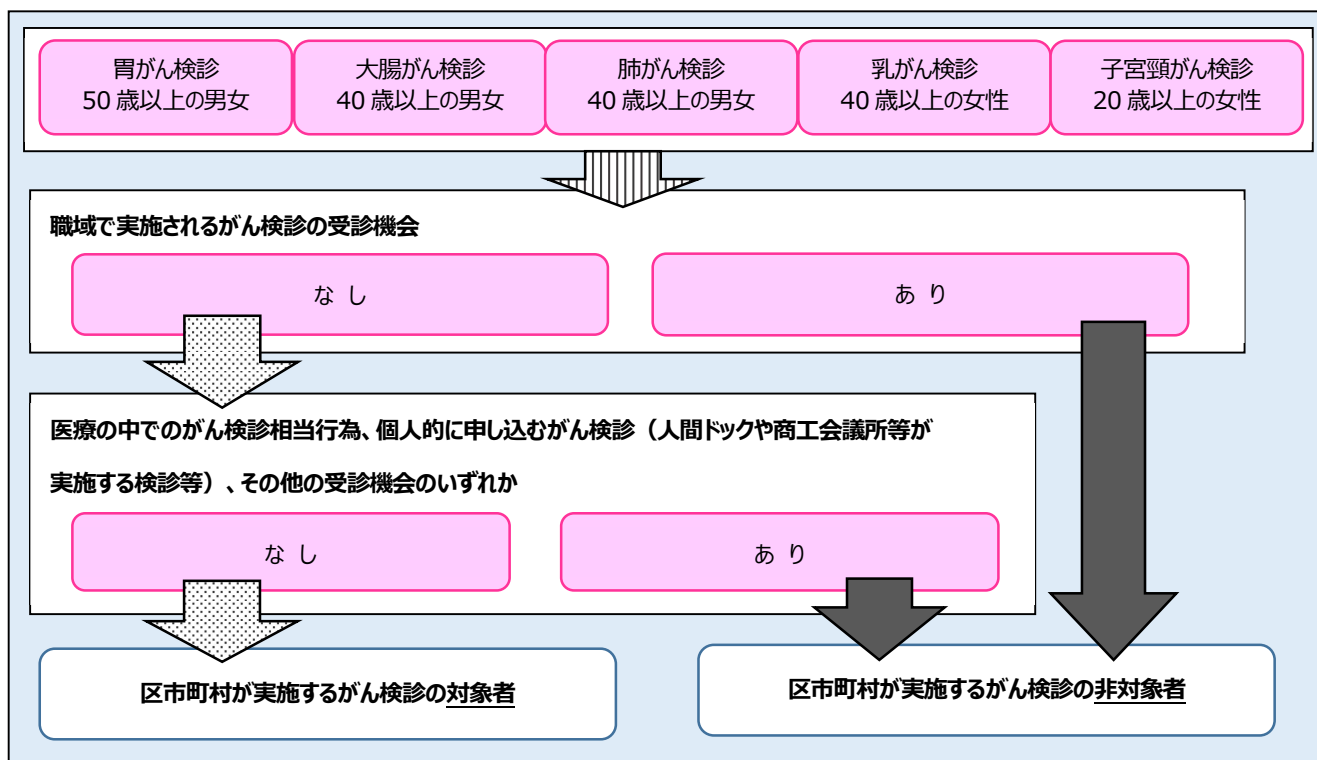
第1 がん検診の対象人口率

1 がん検診の対象人口率の考え方

区市町村が実施するがん検診は、職域（事業所及び健康保険組合）等でのがん検診の受診機会がない住民を主な対象者として想定している。

そのため、「国が推奨するがん検診」の対象者のうち、職域での受診機会がある者、医療の中で検診相当行為を受けた者、人間ドック等を個人的に申し込み受診した者及び事実上検診を受診できない者（入院・療養・妊娠中、出張等で長期不在又は当該がん検診の対象部位の全摘術歴等がある者）を対象外とし、残った者を区市町村が実施するがん検診の対象者とし、対象人口率を算出する。

都では、毎年度実施する「東京都がん検診精度管理評価事業」において、各区市町村の「国が推奨するがん検診」の対象者数に対象人口率を乗じた数を分母とし、区市町村が実施するがん検診の受診者数を分子として、区市町村が実施するがん検診の受診率を算出している。



※ ただし、各受診機会の有無にかかわらず、入院・療養・妊娠中の者、出張等で長期不在の者、又は当該がん検診の対象部位の全摘術歴等がある者など、検診が不要又は事実上不可能な者についても、非対象者とする。

2 今回調査での「区市町村が実施するがん検診の対象者」の考え方

「区市町村が実施するがん検診」の対象者・非対象者は、各がん検診について、「国が推奨するがん検診」の対象者のうち、以下の条件を満たしたものとする。

対象者	以下、a、bのいずれかに該当する者 a：①～⑤-1で「2」～「6」のいずれかを回答し、かつ①・④・⑤-4～6で「4」を回答した者 b：①～⑤-1で「2」～「6」のいずれかを回答し、かつ②・③-4～6で「3」を回答した者
非対象者	以下、a、b、cのいずれかに該当する者 a 職域での受診機会がある：①～⑤-1で「1」を回答 b 職域以外での受診機会がある：①・④・⑤-4～6で「1」「2」「3」のいずれかを回答 ②・③-4～6で「1」「2」のいずれかを回答 c 検診が不要・事実上不可能：①～③・⑤-9で「1」「2」「17（未受診理由が全摘術歴等の場合）」のいずれか回答 ④-9で「1」「2」「19（未受診理由が全摘術歴等の場合）」のいずれか回答

【質問内容】

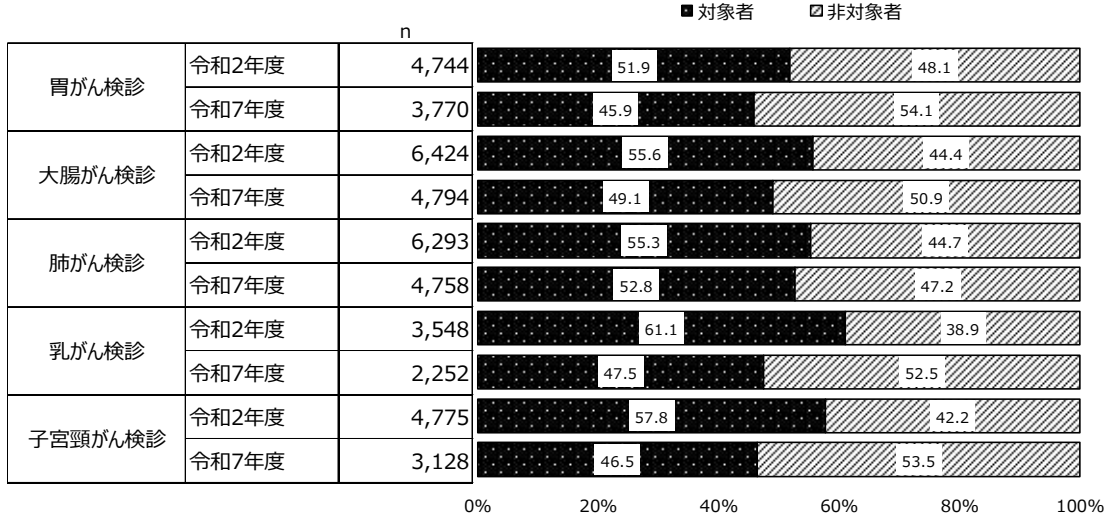
- ①～⑤-1：「1 勤め先で実施された」「2 勤め先で実施されなかった」「3 勤め先で実施されることはない」「4 勤めていない」「5 その他」「6 わからない・覚えていない」
- ①・④・⑤-4～6：「1 2年連続で受けた」「2 2年間で1回受けた」「3 選択肢1・2以外の受診間隔で受けた」「4 2年間で1度も受けなかった」
- ②・③-4～6：「1 1年間で1回受けた」「2 1年間で2回以上受けた」「3 1年間で1度も受けなかった」
- ①～③・⑤-9：「1 入院中・自宅療養中、妊娠中だったから」「2 長期赴任・留学等で不在だったから」「17 その他」
- ④-9：「1 入院中・自宅療養中、妊娠中だったから」「2 長期赴任・留学等で不在だったから」「19 その他」

注) 対象者、非対象者のいずれの条件にも該当しない場合は、集計結果において「不明」として扱った。

3 今回調査でのがん検診の対象人口率

今回の調査によって得られた各がん検診の対象人口率は、以下のようになっている。

<がん検診種別対象人口率>



がん検診の対象人口率は、前回調査と比較して、全がん種で低下した。がん検診の種別では、肺がん検診の対象人口率が最も高く（52.8%）、次いで大腸がん検診となっている（49.1%）。乳がん検診の対象人口率は47.5%と前回調査から約13.6ポイント減少している。

表 2-1 東京都の対象人口率（区部・市町村部別）

		胃がん検診	大腸がん検診	肺がん検診	乳がん検診	子宮頸がん検診
東京都	回答者数	4,254	5,298	5,298	2,535	3,468
	不明	484	504	540	283	340
	n	3,770	4,794	4,758	2,252	3,128
	対象者数	1,730	2,355	2,510	1,070	1,455
	対象人口率	45.9%	49.1%	52.8%	47.5%	46.5%
	前回対象人口率	51.9%	55.6%	55.3%	61.1%	57.8%
区部	回答者数	2,650	3,357	3,357	1,584	2,273
	不明	299	319	326	174	214
	n	2,351	3,038	3,031	1,410	2,059
	対象者数	1,049	1,470	1,584	640	924
	対象人口率	44.6%	48.4%	52.3%	45.4%	44.9%
	前回対象人口率	52.2%	55.3%	55.1%	59.5%	56.7%
市町村部 (島しょ部除く)	回答者数	1,592	1,929	1,929	944	1,185
	不明	182	182	210	106	123
	n	1,410	1,747	1,719	838	1,062
	対象者数	675	878	920	426	525
	対象人口率	47.9%	50.3%	53.5%	50.8%	49.4%
	前回対象人口率	51.3%	56.2%	55.6%	64.1%	59.9%

注) 居住地に無回答・その他が若干数あったため区部/市町村部の計は東京都の計と合致しない。

表2-2 東京都の対象人口率の推移

	胃がん検診	大腸がん検診	肺がん検診	乳がん検診	子宮頸がん検診 ※
平成12年度調査	67.3%	73.9%	73.6%	82.7%	79.6%
平成17年度調査	61.4%	69.0%	61.5%	74.1%	68.7%
平成22年度調査	59.6%	64.0%	65.9%	72.6%	64.8%
平成27年度調査	57.5%	61.3%	64.8%	65.5%	64.2%
令和2年度調査	51.9%	55.6%	55.3%	61.1%	57.8%
令和7年度調査	45.9%	49.1%	52.8%	47.5%	46.5%

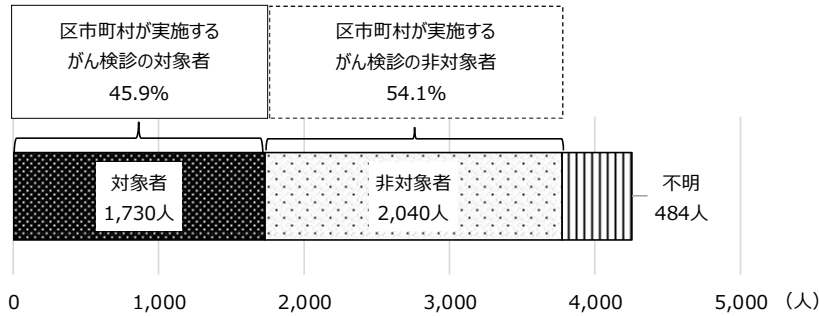
※ 「がん予防重点健康教育及びがん検診実施のための指針の一部改正について」（平成25年3月28日付健発0328第4号厚生労働省健康局長通知）により「子宮がん検診」から「子宮頸がん検診」に変更された。

4 各がん検診の対象人口率の算出方法と対象人口率

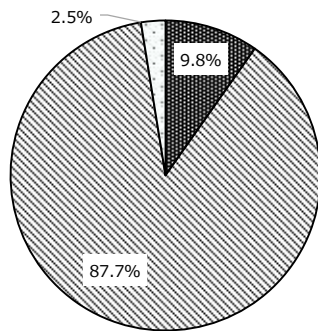
(1) 胃がん検診

【胃がん検診の対象者】

n=4,254

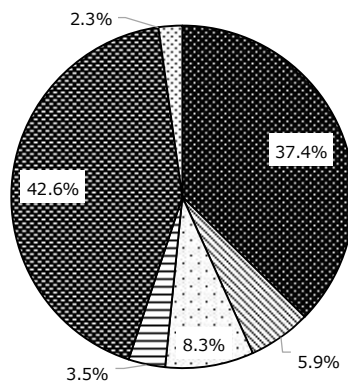


【対象者 (1,730人) の内容】



■ 区市町村が実施するがん検診を受けた者
 □ いずれのがん検診も受けていない者
 □ 無回答

【非対象者 (2,040人) の内容】

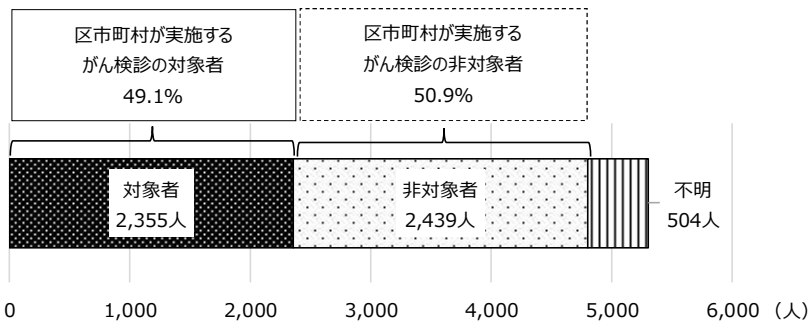


■ ① 職場で実施されるがん検診の受診機会があった者
 □ ② 医療の中でがん検診相当行為の受診機会があった者
 □ ③ 個人的に申し込むがん検診の受診機会があった者
 □ ④ その他の受診機会があった者
 ■ ①から④のうちいずれか複数の受診機会があった者
 □ 「検診不要」または「事実上不可能」な理由により検診未受診の者

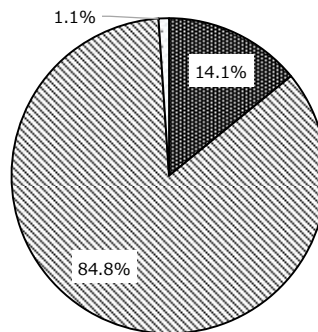
(2) 大腸がん検診

【大腸がん検診の対象者】

n=5,298

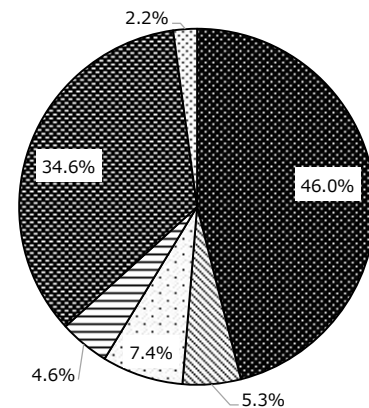


【対象者 (2,355人) の内容】



■ 区市町村が実施するがん検診を受けた者
 □ いずれのがん検診も受けていない者
 □ 無回答

【非対象者 (2,439人) の内容】

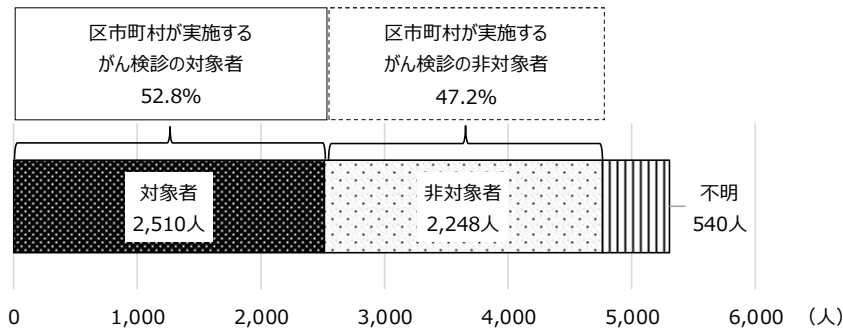


■ ① 職場で実施されるがん検診の受診機会があった者
 □ ② 医療の中でがん検診相当行為の受診機会があった者
 □ ③ 個人的に申し込むがん検診の受診機会があった者
 □ ④ その他の受診機会があった者
 ■ ①から④のうちいずれか複数の受診機会があった者
 □ 「検診不要」または「事実上不可能」な理由により検診未受診の者

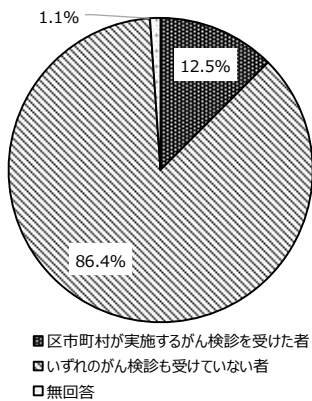
(3) 肺がん検診

【肺がん検診の対象者】

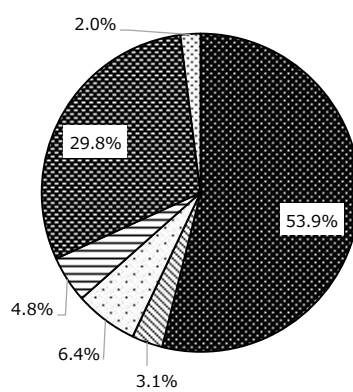
n=5,298



【対象者 (2,510人) の内容】



【非対象者 (2,248人) の内容】

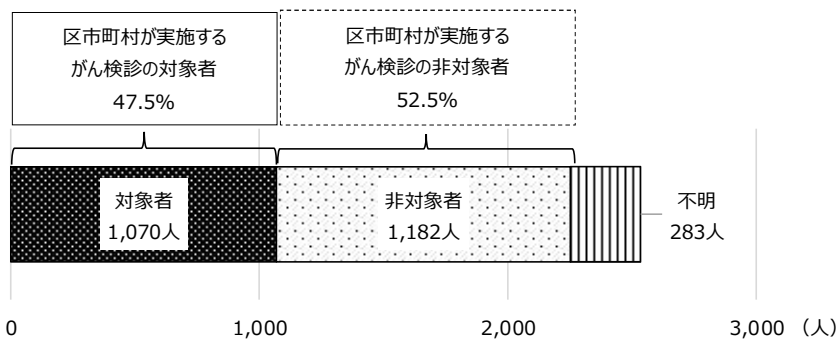


- ① 職場で実施されるがん検診の受診機会があった者
- ② 医療の中でがん検診相当行為の受診機会があった者
- ③ 個人的に申し込むがん検診の受診機会があった者
- ④ その他の受診機会があった者
- ①から④のうちいずれか複数の受診機会があった者
- 「検診不要」または「事実上不可能」な理由により検診未受診の者

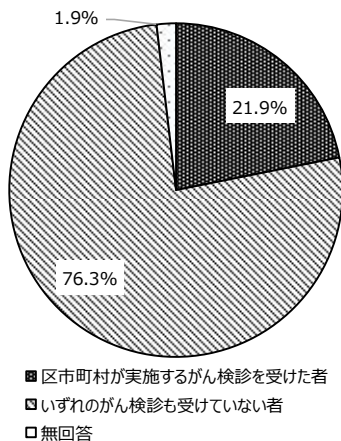
(4) 乳がん検診

【乳がん検診の対象者】

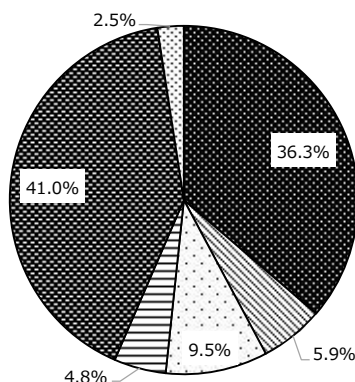
n=2,535



【対象者 (1,070人) の内容】



【非対象者 (1,182人) の内容】

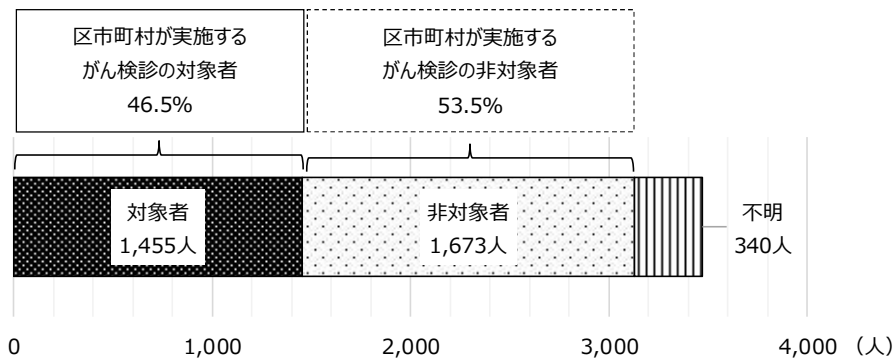


- ① 職場で実施されるがん検診の受診機会があった者
- ② 医療の中でがん検診相当行為の受診機会があった者
- ③ 個人的に申し込むがん検診の受診機会があった者
- ④ その他の受診機会があった者
- ①から④のうちいずれか複数の受診機会があった者
- 「検診不要」または「事実上不可能」な理由により検診未受診の者

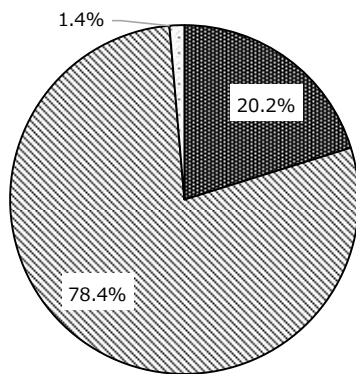
(5) 子宮頸がん検診

【子宮頸がん検診の対象者】

n=3,468

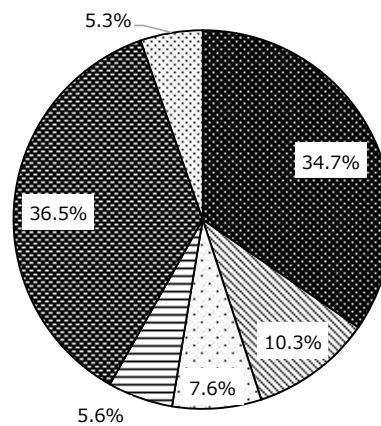


【対象者（1,455人）の内容】



- 区市町村が実施するがん検診を受けた者
- いずれのがん検診も受けていない者
- 無回答

【非対象者（1,673人）の内容】



- ① 職域で実施されるがん検診の受診機会があった者
- ② 医療の中でがん検診相当行為の受診機会があった者
- ③ 個人的に申し込むがん検診の受診機会があった者
- ④ その他の受診機会があった者
- ①から④のうちいずれか複数の受診機会があった者
- 「検診不要」または「事実上不可能」な理由により検診未受診の者

第2 がん検診の受診率

1 今回調査での受診率の考え方

各がん検診について、下記の年齢及び性別に該当する回答者を受診対象者とし、受診対象者のうち回答で下記の条件を満たした者を受診者と未受診者に振り分け、受診者及び未受診者のうち受診者の割合を本調査における各がん検診の受診率と定義する。

種別	対象年齢・性別	条 件	
胃がん検診	50歳以上の男女	受診者	この2年間（令和5年度及び令和6年度）につき、①-1の「1」及び①-2の「1」～「3」のいずれかに回答、又は①-3～6の「1」～「3」のいずれかを回答した者
		未受診者	この2年間（令和5年度及び令和6年度）につき、①-2～6の「4」に回答した者
大腸がん検診	40歳以上の男女	受診者	昨年度（令和6年度）につき、②-1の「1」及び②-2の「1」「2」のいずれかに回答、又は②-3～6の「1」「2」のいずれかを回答した者
		未受診者	昨年度（令和6年度）につき、②-2～6の「3」に回答した者
肺がん検診	40歳以上の男女	受診者	昨年度（令和6年度）につき、③-1の「1」及び③-2の「1」「2」のいずれかに回答、又は③-3～6の「1」「2」のいずれかを回答した者
		未受診者	昨年度（令和6年度）につき、③-2～6の「3」に回答した者
乳がん検診	40歳以上の女性	受診者	この2年間（令和5年度及び令和6年度）につき、④-1の「1」及び④-2の「1」～「3」のいずれかに回答、又は④-3～6の「1」～「3」のいずれかを回答した者
		未受診者	この2年間（令和5年度及び令和6年度）につき、④-2～6の「4」に回答した者
子宮頸がん検診	20歳以上の女性	受診者	この2年間（令和5年度及び令和6年度）につき、⑤-1の「1」及び⑤-2の「1」～「3」のいずれかに回答、又は⑤-3～6の「1」～「3」のいずれかを回答した者
		未受診者	この2年間（令和5年度及び令和6年度）につき、⑤-2～6の「4」に回答した者

[質問内容]

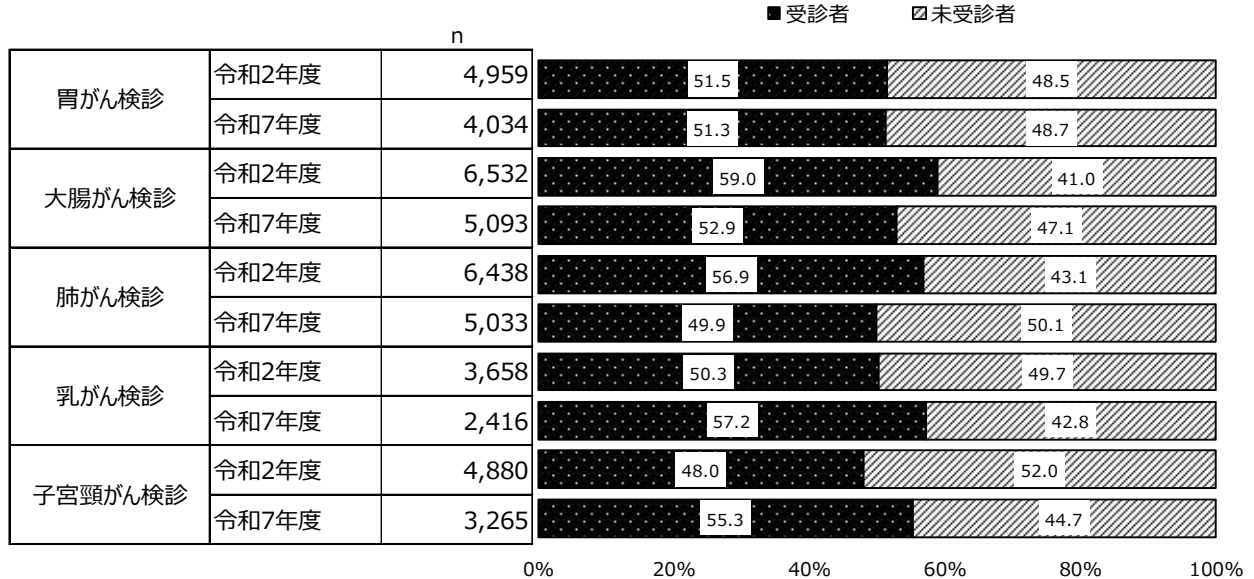
- ①～⑤-1：「1 勤め先で実施された」「2 勤め先で実施されなかった」「3 勤め先で実施されることはない」「4 勤めていない」「5 その他」「6 わからない・覚えていない」
- ①・④・⑤-2～6：「1 2年連続で受けた」「2 2年間で1回受けた」「3 選択肢1・2以外の受診間隔で受けた」「4 2年間で1度も受けなかった」
- ②・③-2～6：「1 1年間で1回受けた」「2 1年間で2回以上受けた」「3 1年間で1度も受けなかった」

注) 受診者、未受診者のいずれの条件にも該当しない場合は、集計結果において「不明」として扱った。

2 今回調査でのがん検診の受診率

今回の調査によって得られた各がん検診の受診率は、以下のようになっている。

<がん検診種別受診率>



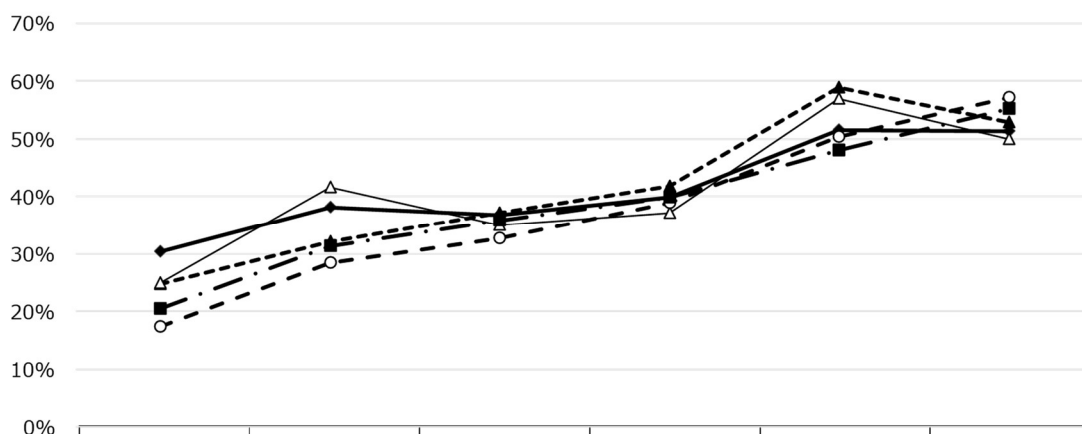
がん検診の受診率は、前回調査と比較して、胃がん検診は横ばい、大腸がん検診、肺がん検診で低下し、乳がん検診と子宮頸がん検診が上昇した。がん検診の種別では、乳がん検診の受診率が最も高く（57.2%）、次いで子宮頸がん検診となっている（55.3%）。また、肺がん検診の受診率が最も低い（49.9%）。

[参考] 男女別・年代別の検診受診率

(単位：%)

がん種	区分	20代	30代	40代	50代	60代	70代	80代以上	性別全体
胃がん検診	男性	/	/	/	62.0	61.5	46.4	32.2	54.4
	女性	/	/	/	60.8	55.2	35.4	21.7	47.7
	年代全体	/	/	/	61.4	58.7	41.6	26.8	51.3
大腸がん検診	男性	/	/	50.6	56.0	57.6	51.6	42.5	53.2
	女性	/	/	51.3	58.5	58.7	53.1	29.4	52.7
	年代全体	/	/	51.0	57.2	58.1	52.2	35.9	52.9
肺がん検診	男性	/	/	41.7	54.7	61.6	49.4	40.2	51.6
	女性	/	/	43.2	55.9	53.6	47.5	28.4	48.0
	年代全体	/	/	42.5	55.2	58.1	48.5	34.2	49.9
乳がん検診	女性	/	/	78.5	70.8	58.4	32.6	14.7	57.2
子宮頸がん検診	女性	54.9	75.0	75.4	62.3	46.3	24.0	9.5	55.3

[参考] 受診率の推移



	平成12年度	平成17年度	平成22年度	平成27年度	令和2年度	令和7年度
—●— 胃がん検診	30.3%	38.1%	36.7%	39.8%	51.5%	51.3%
-▲- 大腸がん検診	24.8%	32.1%	37.2%	41.9%	59.0%	52.9%
—△— 肺がん検診	24.9%	41.7%	35.1%	37.2%	56.9%	49.9%
-○- 乳がん検診	17.3%	28.5%	32.8%	39.0%	50.3%	57.2%
—■- 子宮頸がん検診	20.4%	31.4%	35.9%	39.8%	48.0%	55.3%

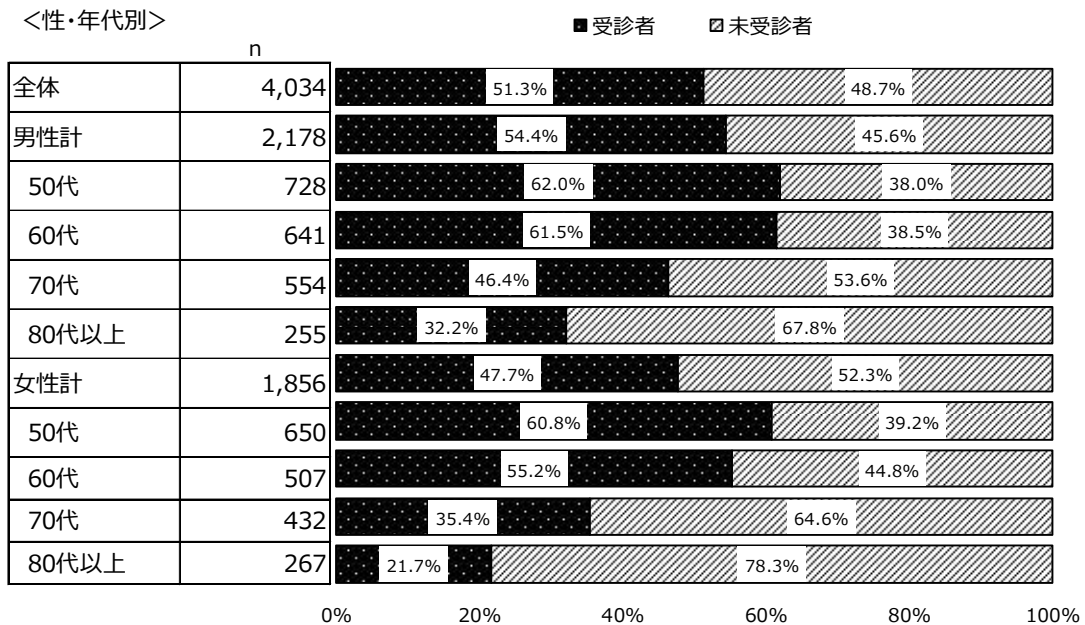
※ 「がん予防重点健康教育及びがん検診実施のための指針の一部改正について」（平成 28 年 2 月 4 日付健発 0204 第 13 号厚生労働省健康局長通知）により胃がん検診の対象者及び受診間隔が「40 歳以上」「年 1 回」から「50 歳以上」「2 年に 1 回」に変更されたため、前々回までの調査と前回以降の調査では受診者の条件が異なる。

【コラム】 がん検診の利益と不利益

がん検診には利益（死亡率減少効果など）と不利益（例えば胃部エックス線検査ならバリウム誤嚥や被爆など）があります。高齢者の利益と不利益のバランスは個人差が大きいため、医師等と相談して受診の有無を決定することになります。国の「がん予防重点健康教育及びがん検診実施のための指針」では、特に受診を推奨する者を 69 歳以下とすることが定められています（ただし、70 歳以上の方についても、受診機会を提供することが前提です）。

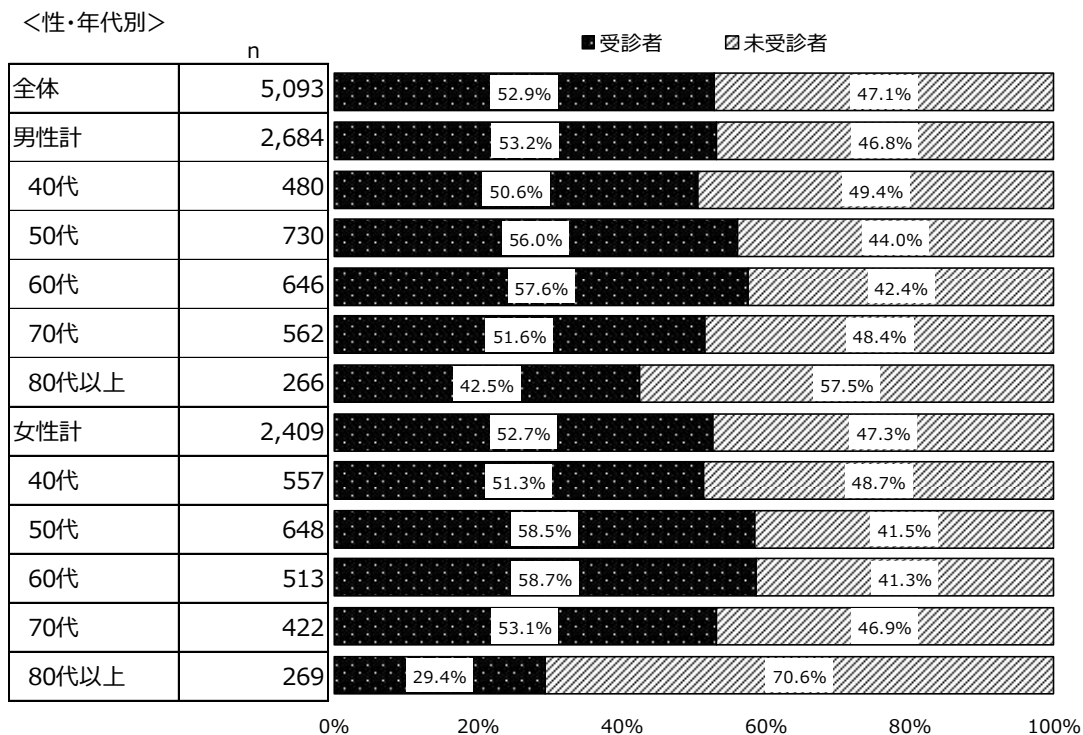
3 各がん検診の受診率

(1) 胃がん検診



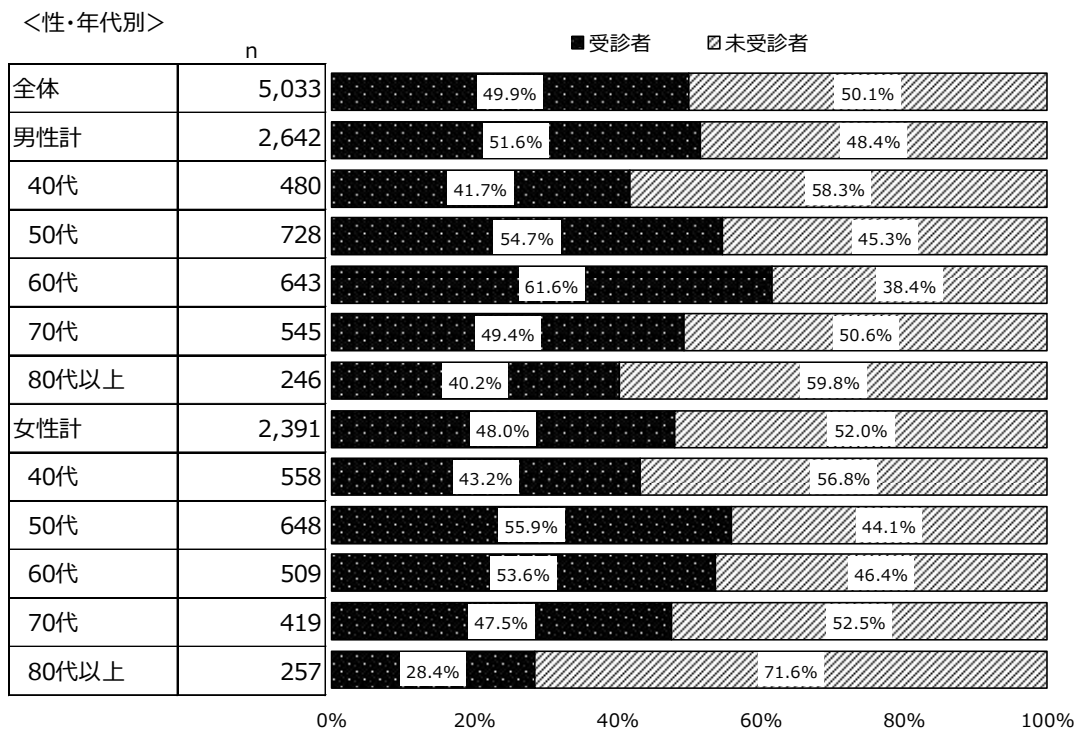
胃がん検診の受診率を性・年代別にみると、50代男女と60代男性は60%に達しているが、60代女性は55.2%と未達である。

(2) 大腸がん検診



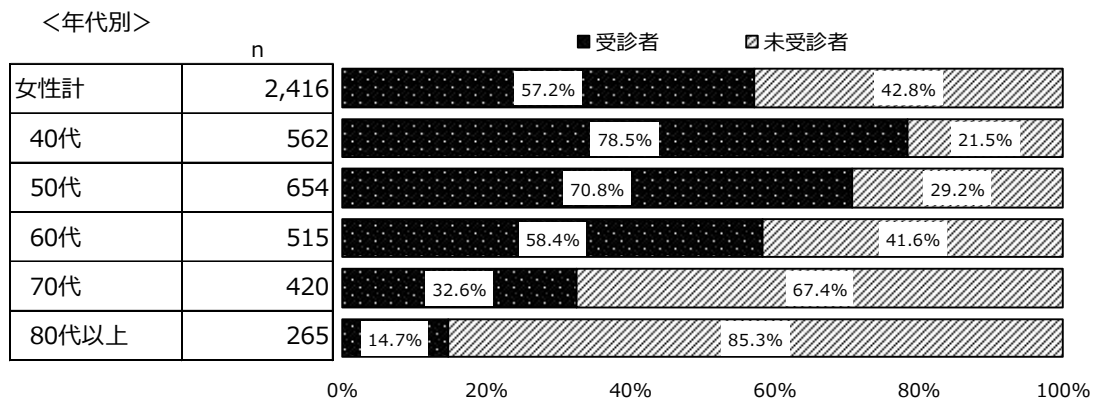
大腸がん検診の受診率を年代別にみると、男女ともにいずれの年代でも60%に達していないが、40代は50代・60代に比べて受診率が低い。

(3) 肺がん検診



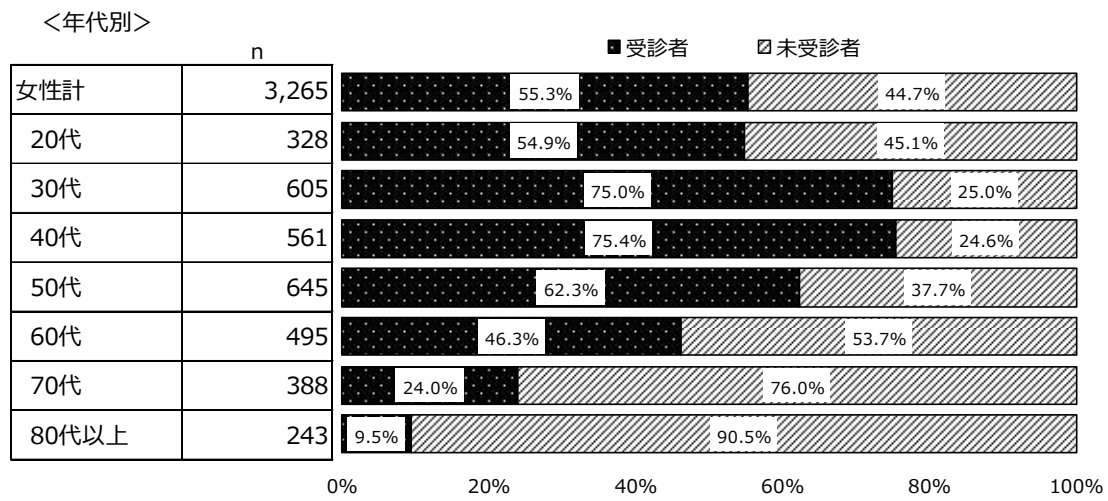
肺がん検診の受診率を性・年代別にみると、60代男性は60%に達しているが、その他の年代はいずれも未達で、特に40代の受診率が低い。

(4) 乳がん検診



乳がん検診の受診率を年代別にみると、40代において78.5%と最も高く、50代でも60%を大きく上回っているが、60代は60%に未達である。

(5) 子宮頸がん検診



子宮頸がん検診の受診率を年代別にみると、30代が75.0%、40代が75.4%、50代が62.3%と60%を上回っているが、20代と60代では60%に達していない。

4 国が推奨するがん検診の受診率

(1) 国が推奨するがん検診の受診率の考え方

「3 今回調査での受診率の考え方」での受診対象者において、医療の中でのがん検診相当行為（①～⑤-5）のみ受診した場合は受診対象から除外し、国が推奨するがん検診の検査方法及び受診間隔による受診を追加し、下記の2条件を満たした者の割合を算出する。

種別	対象年齢・性別	受診者の条件（受診者はア、イの両方を満たした者）
胃がん検診	50歳以上の男女	<p>2年連続又は2年に1回の受診間隔で胃部エックス線検査を受診した者、又は2年に1回の受診間隔で胃内視鏡検査を受診した者。</p> <p>ア) この2年間（令和5年度及び令和6年度）につき、①-1の「1」及び①-2の「1」又は「2」に回答した者、又は①-3・4・6のうち、いずれかでのみ「1」又は「2」に回答し、「1」又は「2」と回答した設問以外は「4」と回答</p> <p>イ) ①-2～4・6の「1」又は「2」及び①-7の「1」に回答、又は①-2～4・6の「2」及び①-7の「2」に回答</p> <p>※ 上記の受診間隔で当検査以外の検査方法を受診した者は、受診者に含めない。</p>
大腸がん検診	40歳以上の男女	<p>1年に1回の受診間隔で便潜血検査を受診した者。</p> <p>ア) 昨年度（令和6年度）につき、②-1の「1」及び②-2の「1」に回答、又は②-3・4・6のうち、いずれかでのみ「1」に回答し、「1」と回答した設問以外は「3」と回答</p> <p>イ) ②-7の「1」に回答</p> <p>※ 1年に1回以外の受診間隔で受診した者、又は当検査以外の検査方法を受診した者は、受診者に含めない。</p>
肺がん検診	40歳以上の男女	<p>1年に1回の受診間隔で胸部エックス線検査を受診した者。喀痰細胞診を受診した者については、胸部エックス線検査を併せて受診している者。注)</p> <p>ア) 昨年度（令和6年度）につき、③-1の「1」及び③-2の「1」に回答、又は③-3・4・6のうち、いずれかでのみ「1」に回答し、「1」と回答した設問以外は「3」と回答</p> <p>イ) ③-7の「1」に回答、又は「1」及び「2」と回答</p> <p>※ 1年に1回以外の受診間隔で受診した者、又は胸部エックス線検査、喀痰細胞診以外の検査方法を受診した者、喀痰細胞診のみ受診した者は、受診者に含めない。なお、喀痰細胞診の対象年齢及び喫煙指数については、設問が煩雑になるため、集計しない。</p>
乳がん検診	40歳以上の女性	<p>2年に1回の受診間隔でマンモグラフィ検査を受診した者。視触診検査を受診した者については、マンモグラフィ検査を併せて受診している者。</p> <p>ア) この2年間（令和5年度及び令和6年度）につき、④-1の「1」及び④-2の「2」に回答した者、又は④-3・4・6のうち、いずれかでのみ「2」に回答し、「2」と回答した設問以外は「4」と回答</p> <p>イ) ④-7の「1」のみ回答、又は「1」及び「2」と回答</p>

		※ 2年に1回以外の受診間隔で受診した者、又はマンモグラフィ検査、視触診検査以外の検査方法を受診した者、視触診検査のみ受診した者は、受診者に含めない。
子宮頸がん検診	20歳以上の女性	<p>2年に1回の受診間隔で医師の採取による細胞診を受診した者。コルポスコープ診を受診した者については、医師の採取による細胞診を併せて受診している者。</p> <p>ア) この2年間（令和5年度及び令和6年度）につき、⑤-1の「1」及び⑤-2の「2」に回答した者、又は⑤-3・4・6のうち、いずれかでのみ「2」に回答し、「2」と回答した設問以外は「4」と回答</p> <p>イ) ⑤-7の「1」のみ回答、又は「1」及び「3」と回答</p> <p>※ 2年に1回以外の受診間隔で受診した者、又は医師の採取による細胞診、コルポスコープ診以外の検査方法を受診した者、コルポスコープ診のみ受診した者は、受診者に含めない。なお、HPV検査単独法について、回答者自身が受診した検査方法がHPV検査単独法であることを認識していない可能性があるため、集計しない。</p>

注) 「がん予防重点健康教育及びがん検診実施のための指針」の令和7年12月24日一部改正となり、肺がん検診の検査項目から「50歳以上で喫煙指数（1日に吸うたばこの本数×喫煙している年数）が600以上の者は喀痰細胞診併用」が削除され、令和8年4月1日より施行される。

本調査は指針改正前に実施したため、喀痰細胞診を国の推奨するがん検診として項目に含めている。

【質問内容】

- ①～⑤-1：「1 勤め先で実施された」「2 勤め先で実施されなかった」「3 勤め先で実施されることはない」「4 勤めしていない」「5 その他」「6 わからない・覚えていない」
- ①・④・⑤-2～4・6：「1 2年連続で受けた」「2 2年間で1回受けた」「3 選択肢1・2以外の受診間隔で受けた」「4 2年間で1度も受けなかった」
- ②・③-2～4・6：「1 1年間で1回受けた」「2 1年間で2回以上受けた」「3 1年間で1度も受けなかった」

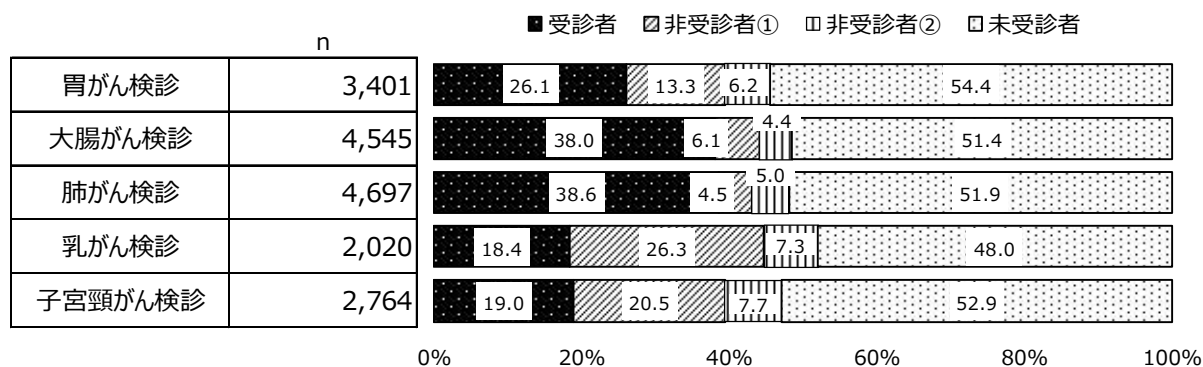
種別	質問における検査方法
胃がん検診	①-7：「1 胃部エックス線検査」「2 胃内視鏡検査」
大腸がん検診	②-7：「1 便潜血検査」
肺がん検診	③-7：「1 胸部エックス線検査」「2 喀痰細胞診」
乳がん検診	④-7：「1 マンモグラフィ検査」「2 視触診検査」
子宮頸がん検診	⑤-7：「1 細胞診：医師による採取」「3 コルポスコープ診」

注) 受診者、非受診者、未受診者のいずれの条件にも該当しない場合は、集計結果において「不明」として扱った。

(2) 今回調査での国が推奨するがん検診の受診率

今回の調査によって得られた各がん検診の受診率は、以下のようになっている。

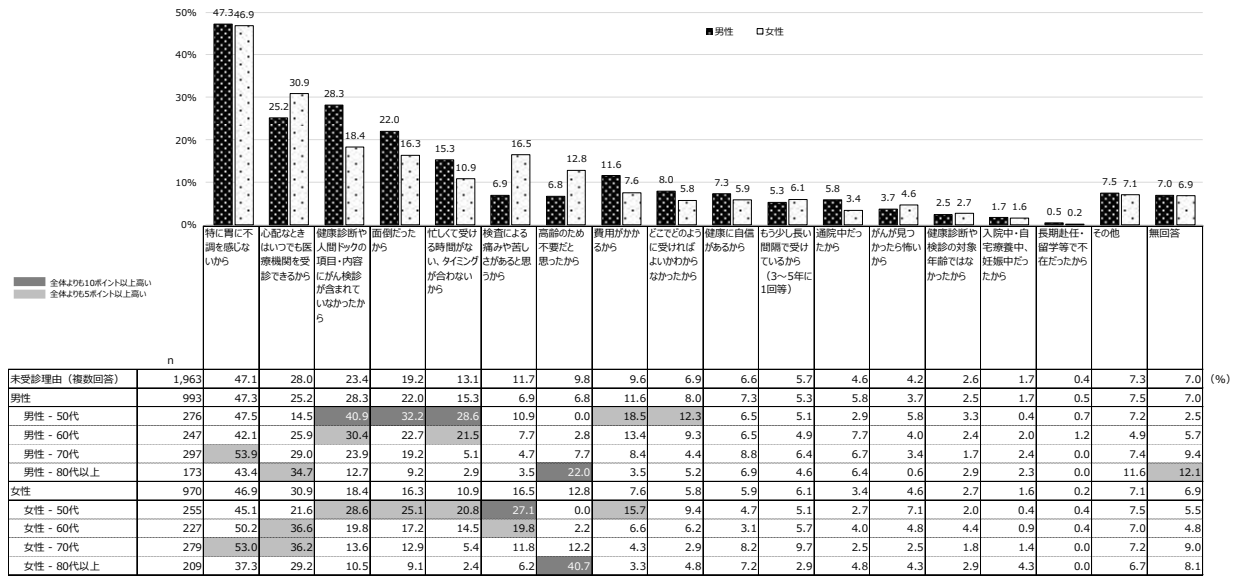
<国が推奨する検査方法によるがん検診種別受診率>



国が推奨する各がん検診の基準以外の検査方法、受診間隔で受診した者を非受診者としており、非受診者①は検査方法を把握できるもの、非受診者②は検査方法がわからないものとなる。

第3 がん検診を受診しなかった理由（性／年代別）

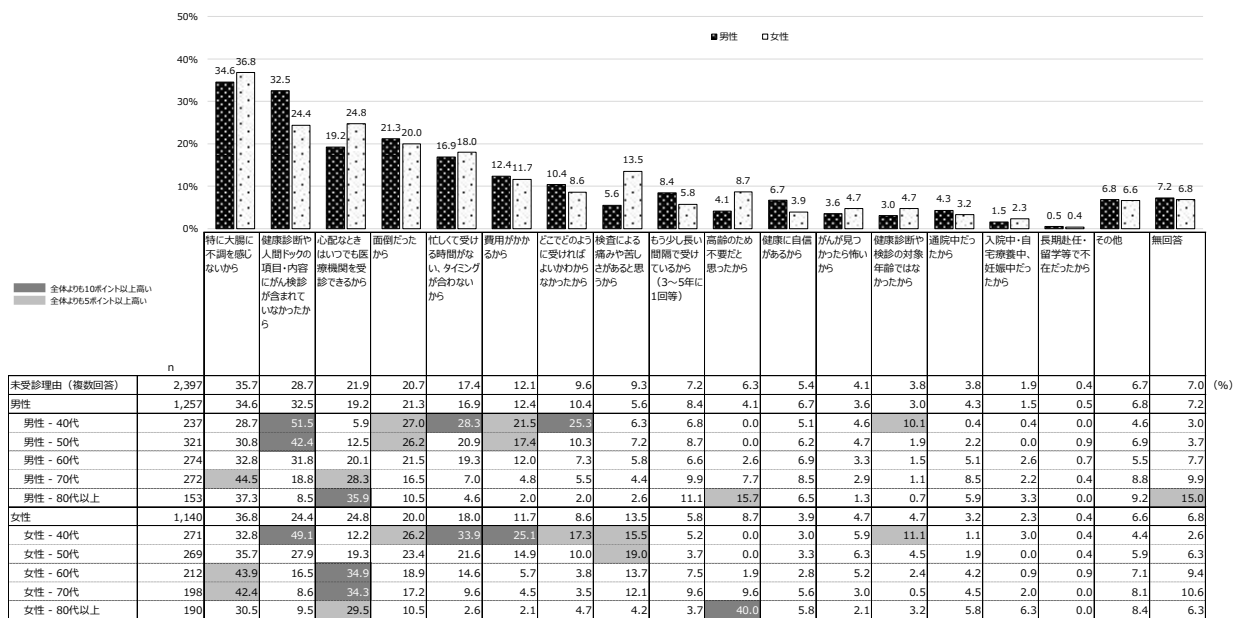
1 胃がん検診



胃がん検診の未受診理由で最も多かったのは、男女ともに「特に関に不調を感じないから」だった。

受診率が60%に達していない60代女性で最も多い理由は「特に関に不調を感じないから」、2番目に多い理由は「心配なときはいつでも医療機関を受診できるから」であった。

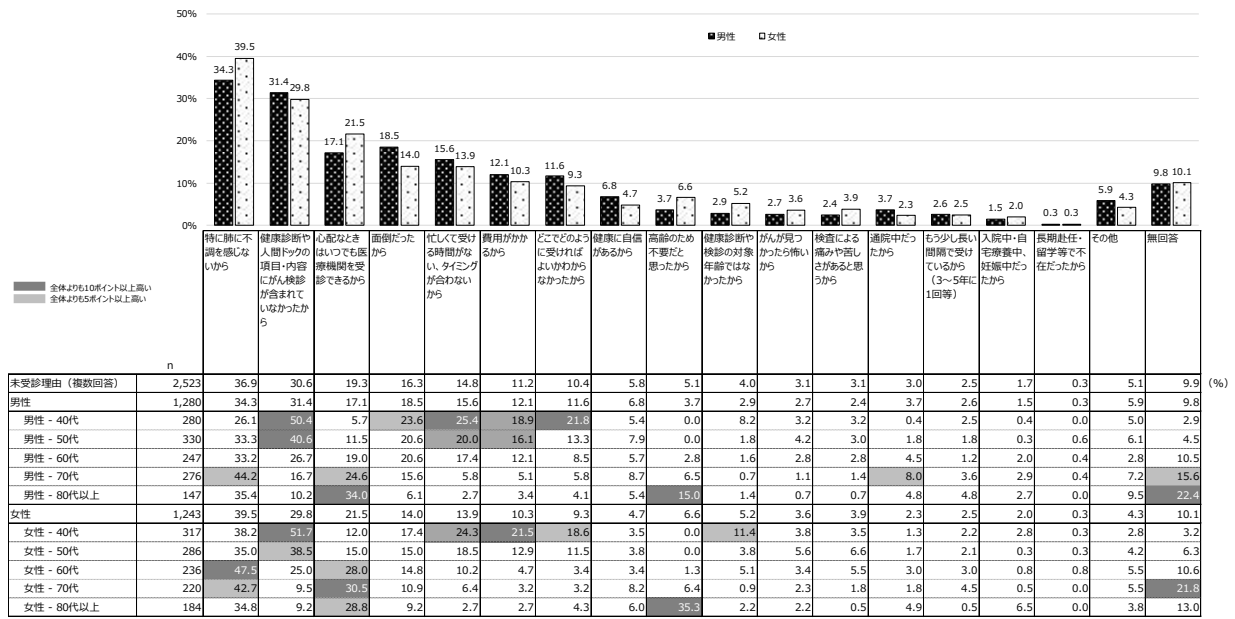
2 大腸がん検診



大腸がん検診の未受診理由で最も多かったのは、男女ともに「特に関に不調を感じないから」であった。

受診率が低い40代で、男女とも最も多い理由が「健康診断や人間ドックの項目・内容にがん検診が含まれていなかったから」であり、男性は「特に関に不調を感じないから」、女性は「忙しくて受ける時間がない、タイミングが合わないから」が2番目に多かった。

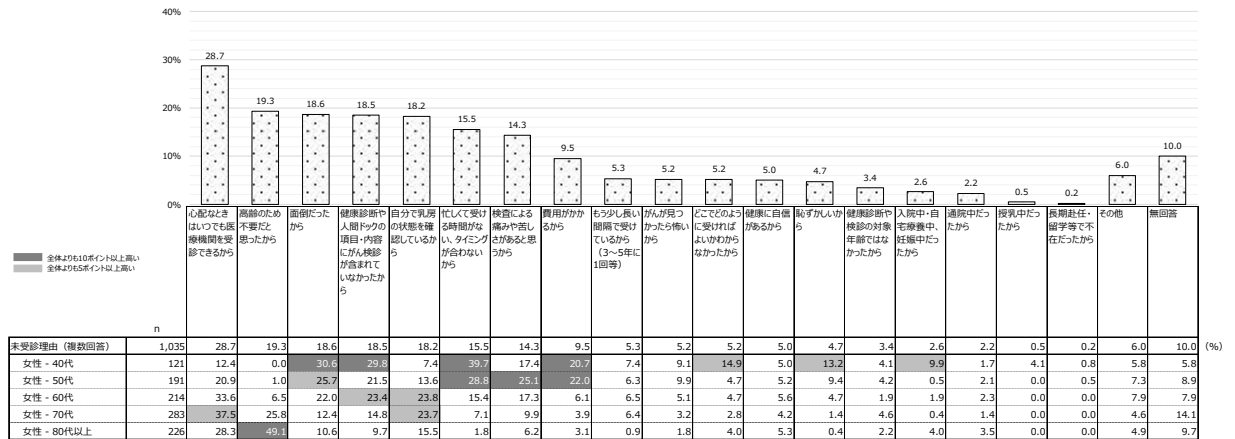
3 肺がん検診



肺がん検診の未受診理由で最も多かったのは、男女ともに「特に関節に不調を感じないから」であった。

受診率が低い40代で、男女とも最も多い理由が「健康診断や人間ドックの項目・内容にがん検診が含まれていなかったから」であり、2番目に多かった理由は「特に関節に不調を感じないから」であった。

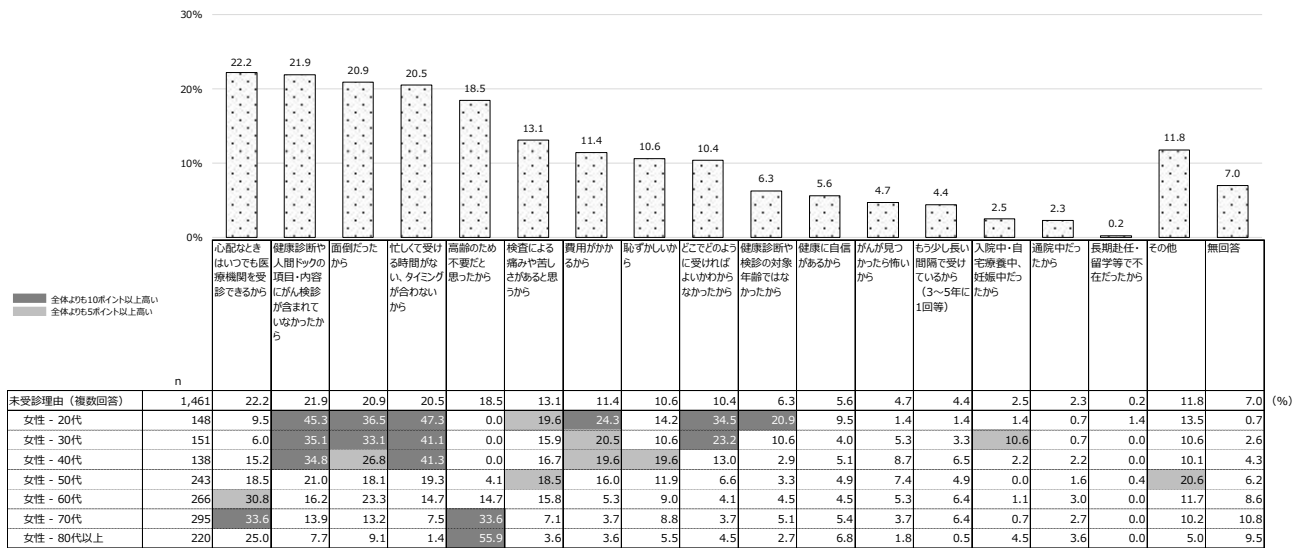
4 乳がん検診



乳がん検診の未受診理由で最も多かったのは、「心配なときはいつでも医療機関を受診できるから」であった。

受診率が60%に達していない60代で、最も多い理由は「心配なときはいつでも医療機関を受診できるから」で、2番目に多かった理由は「自分で乳房の状態を確認しているから」であった。

5 子宮頸がん検診



子宮頸がん検診の未受診理由で最も多かったのは「心配なときはいつでも医療機関を受診できるから」であった。

受診率が60%に達していない年代のうち、20代は「忙しくて受ける時間がない、タイミングが合わないから」が最も多く、その他の年代に比べて「面倒だったから」「どこでどのように受ければよいかわからなかったから」等の理由が多かった。また、60代は「心配なときはいつでも医療機関を受診できるから」が最も多かった。

第3章 集計表

注) 以下の表の見方は以下の通り

SA (Single Answer) : 1 つのみ選択する設問

MA (Multiple Answer) : 複数選択が可能な設問

問1 性別 (SA)		合計	男性	女性
全体		6231 100.0	2763 44.3	3468 55.7
性別	男性	2763 100.0	2763 100.0	0 0.0
	女性	3468 100.0	0 0.0	3468 100.0
性年代別	男性 40代	481 100.0	481 100.0	0 0.0
	男性 50代	734 100.0	734 100.0	0 0.0
	男性 60代	655 100.0	655 100.0	0 0.0
	男性 70代	591 100.0	591 100.0	0 0.0
	男性 80代以上	302 100.0	302 100.0	0 0.0
	女性 20代	328 100.0	0 0.0	328 100.0
	女性 30代	605 100.0	0 0.0	605 100.0
	女性 40代	563 100.0	0 0.0	563 100.0
	女性 50代	660 100.0	0 0.0	660 100.0
	女性 60代	525 100.0	0 0.0	525 100.0
	女性 70代	468 100.0	0 0.0	468 100.0
	女性 80代以上	319 100.0	0 0.0	319 100.0

問2 年齢 (SA)		合計	20代	30代	40代	50代	60代	70代	80代以上
全体		6231 100.0	328 5.3	605 9.7	1044 16.8	1394 22.4	1180 18.9	1059 17.0	621 10.0
性別	男性	2763 100.0	0 0.0	0 0.0	481 17.4	734 26.6	655 23.7	591 21.4	302 10.9
	女性	3468 100.0	328 9.5	605 17.4	563 16.2	660 19.0	525 15.1	468 13.5	319 9.2
性年代別	男性 40代	481 100.0	0 0.0	0 0.0	481 100.0	0 0.0	0 0.0	0 0.0	0 0.0
	男性 50代	734 100.0	0 0.0	0 0.0	0 0.0	734 100.0	0 0.0	0 0.0	0 0.0
	男性 60代	655 100.0	0 0.0	0 0.0	0 0.0	0 0.0	655 100.0	0 0.0	0 0.0
	男性 70代	591 100.0	0 0.0	0 0.0	0 0.0	0 0.0	0 0.0	591 100.0	0 0.0
	男性 80代以上	302 100.0	0 0.0	0 0.0	0 0.0	0 0.0	0 0.0	0 0.0	302 100.0
	女性 20代	328 100.0	328 100.0	0 0.0	0 0.0	0 0.0	0 0.0	0 0.0	0 0.0
	女性 30代	605 100.0	0 0.0	605 100.0	0 0.0	0 0.0	0 0.0	0 0.0	0 0.0
	女性 40代	563 100.0	0 0.0	0 0.0	563 100.0	0 0.0	0 0.0	0 0.0	0 0.0
	女性 50代	660 100.0	0 0.0	0 0.0	0 0.0	660 100.0	0 0.0	0 0.0	0 0.0
	女性 60代	525 100.0	0 0.0	0 0.0	0 0.0	0 0.0	525 100.0	0 0.0	0 0.0
	女性 70代	468 100.0	0 0.0	0 0.0	0 0.0	0 0.0	0 0.0	468 100.0	0 0.0
	女性 80代以上	319 100.0	0 0.0	0 0.0	0 0.0	0 0.0	0 0.0	0 0.0	319 100.0

問3 利用できる健康保険（医療保険）の種類（SA）		合計	国民健康保険・国民健康保険組合<世帯主>	国民健康保険・国民健康保険組合<世帯主以外の家族>	全国健康保険協会管掌健康保険（協会けんぽ、船員保険）<本人>	全国健康保険協会管掌健康保険（協会けんぽ、船員保険）<家族>	組合管掌健康保険（健康保険組合）<本人>	組合管掌健康保険（健康保険組合）<家族>	共済組合<本人>	共済組合<家族>	後期高齢者医療制度	健康保険に加入していない（利用できる健康保険はない）	無回答	
全体		6231 100.0	1693 27.2	710 11.4	922 14.8	217 3.5	1113 17.9	254 4.1	357 5.7	68 1.1	832 13.4	58 0.9	7 0.1	
性別	男性	2763 100.0	1045 37.8	62 2.2	376 13.6	31 1.1	611 22.1	15 0.5	168 6.1	6 0.2	414 15.0	34 1.2	1 0.0	
	女性	3468 100.0	648 18.7	648 18.7	546 15.7	186 5.4	502 14.5	239 6.9	189 5.4	62 1.8	418 12.1	24 0.7	6 0.2	
性年代	男性 40代	481 100.0	154 32.0	21 4.4	86 17.9	8 1.7	153 31.8	2 0.4	53 11.0	0 0.0	0 0.0	4 0.8	0 0.0	
	男性 50代	734 100.0	237 32.3	15 2.0	145 19.8	10 1.4	245 33.4	4 0.5	65 8.9	2 0.3	0 0.0	11 1.5	0 0.0	
	男性 60代	655 100.0	264 40.3	14 2.1	118 18.0	10 1.5	183 27.9	7 1.1	44 6.7	3 0.5	1 0.2	10 1.5	1 0.2	
	男性 70代	591 100.0	308 52.1	12 2.0	26 4.4	3 0.5	30 5.1	1 0.2	6 1.0	1 0.2	196 33.2	8 1.4	0 0.0	
	男性 80代以上	302 100.0	82 27.2	0 0.0	1 0.3	0 0.0	0 0.0	0 0.0	0 0.0	0 0.0	0 0.0	217 71.9	1 0.3	0 0.0
	女性 20代	328 100.0	117 35.7	61 18.6	56 17.1	15 4.6	40 12.2	8 2.4	22 6.7	5 1.5	0 0.0	0 0.0	3 0.9	1 0.3
	女性 30代	605 100.0	111 18.3	99 16.4	145 24.0	29 4.8	131 21.7	29 4.8	45 7.4	14 2.3	0 0.0	0 0.0	2 0.3	0 0.0
	女性 40代	563 100.0	59 10.5	93 16.5	121 21.5	44 7.8	130 23.1	48 8.5	49 8.7	16 2.8	0 0.0	0 0.0	2 0.4	1 0.2
	女性 50代	660 100.0	86 13.0	107 16.2	136 20.6	49 7.4	138 20.9	80 12.1	41 6.2	14 2.1	0 0.0	0 0.0	6 0.9	3 0.5
	女性 60代	525 100.0	112 21.3	129 24.6	72 13.7	43 8.2	60 11.4	63 12.0	29 5.5	13 2.5	0 0.0	0 0.0	3 0.6	1 0.2
	女性 70代	468 100.0	110 23.5	137 29.3	16 3.4	6 1.3	3 0.6	11 2.4	1 0.2	0 0.0	0 0.0	177 37.8	7 1.5	0 0.0
	女性 80代以上	319 100.0	53 16.6	22 6.9	0 0.0	0 0.0	0 0.0	0 0.0	0 0.0	2 0.6	0 0.0	0 0.0	241 75.5	1 0.3

問4 就労（就学）の有無や形態（SA）		合計	正規の会社員・職員	派遣社員	契約社員	パート・アルバイト	自営業・自由業（家庭内職者、家族従業員を含む）	専業主婦・主夫	学生	無職	その他	無回答	
全体		6231 100.0	2467 39.6	106 1.7	228 3.7	790 12.7	514 8.2	708 11.4	53 0.9	1226 19.7	129 2.1	10 0.2	
性別	男性	2763 100.0	1260 45.6	17 0.6	127 4.6	169 6.1	304 11.0	15 0.5	2 0.1	779 28.2	85 3.1	5 0.2	
	女性	3468 100.0	1207 34.8	89 2.6	101 2.9	621 17.9	210 6.1	693 20.0	51 1.5	447 12.9	44 1.3	5 0.1	
性年代	男性 40代	481 100.0	395 82.1	3 0.6	6 1.2	10 2.1	34 7.1	2 0.4	1 0.2	22 4.6	8 1.7	0 0.0	
	男性 50代	734 100.0	579 78.9	5 0.7	20 2.7	12 1.6	63 8.6	3 0.4	0 0.0	40 5.4	11 1.5	1 0.1	
	男性 60代	655 100.0	226 34.5	4 0.6	82 12.5	83 12.7	94 14.4	3 0.5	1 0.2	135 20.6	27 4.1	0 0.0	
	男性 70代	591 100.0	52 8.8	5 0.8	17 2.9	60 10.2	82 13.9	0 0.0	0 0.0	348 58.9	24 4.1	3 0.5	
	男性 80代以上	302 100.0	8 2.6	0 0.0	2 0.7	4 1.3	31 10.3	7 2.3	0 0.0	0 0.0	234 77.5	15 5.0	1 0.3
	女性 20代	328 100.0	212 64.6	7 2.1	7 2.1	30 9.1	8 2.4	6 1.8	44 13.4	10 3.0	4 1.2	0 0.0	
	女性 30代	605 100.0	372 61.5	13 2.1	20 3.3	83 13.7	39 6.4	62 10.2	5 0.8	8 1.3	3 0.5	0 0.0	
	女性 40代	563 100.0	277 49.2	32 5.7	15 2.7	108 19.2	32 5.7	80 14.2	1 0.2	15 2.7	3 0.5	0 0.0	
	女性 50代	660 100.0	247 37.4	24 3.6	27 4.1	186 28.2	37 5.6	101 15.3	1 0.2	28 4.2	8 1.2	1 0.2	
	女性 60代	525 100.0	80 15.2	12 2.3	27 5.1	149 28.4	38 7.2	147 28.0	0 0.0	57 10.9	13 2.5	2 0.4	
	女性 70代	468 100.0	17 3.6	1 0.2	5 1.1	62 13.2	37 7.9	199 42.5	0 0.0	138 29.5	7 1.5	2 0.4	
	女性 80代以上	319 100.0	2 0.6	0 0.0	0 0.0	3 0.9	19 6.0	98 30.7	0 0.0	191 59.9	6 1.9	0 0.0	

問5 居住地域（区部／市町村部） （SA）		合計	区部	市町村部 （島しょ部 除く）	その他	無回答
全体		6231 100.0	4046 64.9	2170 34.8	14 0.2	1 0.0
性別	男性	2763 100.0	1773 64.2	985 35.6	5 0.2	0 0.0
	女性	3468 100.0	2273 65.5	1185 34.2	9 0.3	1 0.0
性年代	男性 40代	481 100.0	331 68.8	150 31.2	0 0.0	0 0.0
	男性 50代	734 100.0	466 63.5	267 36.4	1 0.1	0 0.0
	男性 60代	655 100.0	422 64.4	231 35.3	2 0.3	0 0.0
	男性 70代	591 100.0	360 60.9	230 38.9	1 0.2	0 0.0
	男性 80代以上	302 100.0	194 64.2	107 35.4	1 0.3	0 0.0
	女性 20代	328 100.0	248 75.6	78 23.8	2 0.6	0 0.0
	女性 30代	605 100.0	441 72.9	163 26.9	1 0.2	0 0.0
	女性 40代	563 100.0	376 66.8	187 33.2	0 0.0	0 0.0
	女性 50代	660 100.0	415 62.9	243 36.8	1 0.2	1 0.2
	女性 60代	525 100.0	316 60.2	207 39.4	2 0.4	0 0.0
	女性 70代	468 100.0	273 58.3	193 41.2	2 0.4	0 0.0
	女性 80代以上	319 100.0	204 63.9	114 35.7	1 0.3	0 0.0

問5 居住地域（二次保健医療圏） （SA）		合計	区中央部	区南部	区西南部	区西部	区西北部	区東北部	区東部	西多摩	南多摩	北多摩西部	北多摩南部	北多摩北部	その他	無回答
全体		6231 100.0	372 6.0	472 7.6	609 9.8	542 8.7	872 14.0	550 8.8	629 10.1	226 3.6	709 11.4	322 5.2	523 8.4	390 6.3	14 0.2	1 0.0
性別	男性	2763 100.0	163 5.9	215 7.8	254 9.2	216 7.8	417 15.1	240 8.7	268 9.7	103 3.7	334 12.1	155 5.6	224 8.1	169 6.1	5 0.2	0 0.0
	女性	3468 100.0	209 6.0	257 7.4	355 10.2	326 9.4	455 13.1	310 8.9	361 10.4	123 3.5	375 10.8	167 4.8	299 8.6	221 6.4	9 0.3	1 0.0
性年代	男性 40代	481 100.0	37 7.7	45 9.4	42 8.7	36 7.5	85 17.7	44 9.1	42 8.7	14 2.9	40 8.3	22 4.6	49 10.2	25 5.2	0 0.0	0 0.0
	男性 50代	734 100.0	40 5.4	50 6.8	65 8.9	61 8.3	102 13.9	72 9.8	76 10.4	27 3.7	93 12.7	44 6.0	52 7.1	51 6.9	1 0.1	0 0.0
	男性 60代	655 100.0	44 6.7	60 9.2	62 9.5	53 8.1	93 14.2	50 7.6	60 9.2	24 3.7	77 11.8	36 5.5	54 8.2	40 6.1	2 0.3	0 0.0
	男性 70代	591 100.0	26 4.4	35 5.9	55 9.3	46 7.8	98 16.6	40 6.8	60 10.2	25 4.2	86 14.6	36 6.1	47 8.0	36 6.1	1 0.2	0 0.0
	男性 80代以上	302 100.0	16 5.3	25 8.3	30 9.9	20 6.6	39 12.9	34 11.3	30 9.9	13 4.3	38 12.6	17 5.6	22 7.3	17 5.6	1 0.3	0 0.0
	女性 20代	328 100.0	26 7.9	28 8.5	36 11.0	27 8.2	56 17.1	41 12.5	34 10.4	7 2.1	22 6.7	9 2.7	30 9.1	10 3.0	2 0.6	0 0.0
	女性 30代	605 100.0	48 7.9	50 8.3	57 9.4	83 13.7	74 12.2	63 10.4	66 10.9	13 2.1	39 6.4	28 4.6	49 8.1	34 5.6	1 0.2	0 0.0
	女性 40代	563 100.0	33 5.9	37 6.6	56 9.9	58 10.3	71 12.6	57 10.1	64 11.4	22 3.9	41 7.3	29 5.2	56 9.9	39 6.9	0 0.0	0 0.0
	女性 50代	660 100.0	43 6.5	54 8.2	66 10.0	53 8.0	74 11.2	51 7.7	74 11.2	22 3.3	80 12.1	39 5.9	45 6.8	57 8.6	1 0.2	1 0.2
	女性 60代	525 100.0	23 4.4	43 8.2	59 11.2	39 7.4	77 14.7	32 6.1	43 8.2	20 3.8	75 14.3	25 4.8	56 10.7	31 5.9	2 0.4	0 0.0
	女性 70代	468 100.0	20 4.3	22 4.7	37 7.9	39 8.3	61 13.0	41 8.8	53 11.3	26 5.6	83 17.7	21 4.5	37 7.9	26 5.6	2 0.4	0 0.0
	女性 80代以上	319 100.0	16 5.0	23 7.2	44 13.8	27 8.5	42 13.2	25 7.8	27 8.5	13 4.1	35 11.0	16 5.0	26 8.2	24 7.5	1 0.3	0 0.0

問6①-1 胃がん検診の勤務先での実施状況 (SA)		合計	勤め先で実施された (正規の会社員・職員、派遣社員、パート・アルバイト等)	勤め先で実施されなかった (正規の会社員・職員、派遣社員、パート・アルバイト等)	勤め先で実施されることはない (自営業・自由業、フリーランス等)	勤めていない (専業主婦・主夫、学生、無職等)	その他	わからない・覚えていない	無回答
全体		4254 100.0	1171 27.5	760 17.9	393 9.2	1379 32.4	135 3.2	142 3.3	274 6.4
性別	男性	2282 100.0	699 30.6	424 18.6	254 11.1	621 27.2	74 3.2	84 3.7	126 5.5
	女性	1972 100.0	472 23.9	336 17.0	139 7.0	758 38.4	61 3.1	58 2.9	148 7.5
性年代	男性 50代	734 100.0	376 51.2	199 27.1	74 10.1	34 4.6	13 1.8	32 4.4	6 0.8
	男性 60代	655 100.0	270 41.2	140 21.4	84 12.8	106 16.2	20 3.1	20 3.1	15 2.3
	男性 70代	591 100.0	48 8.1	78 13.2	74 12.5	296 50.1	28 4.7	22 3.7	45 7.6
	男性 80代以上	302 100.0	5 1.7	7 2.3	22 7.3	185 61.3	13 4.3	10 3.3	60 19.9
	女性 50代	660 100.0	296 44.8	175 26.5	51 7.7	85 12.9	17 2.6	26 3.9	10 1.5
	女性 60代	525 100.0	151 28.8	110 21.0	49 9.3	156 29.7	18 3.4	17 3.2	24 4.6
	女性 70代	468 100.0	25 5.3	49 10.5	34 7.3	285 60.9	13 2.8	6 1.3	56 12.0
	女性 80代以上	319 100.0	0 0.0	2 0.6	5 1.6	232 72.7	13 4.1	9 2.8	58 18.2

問6①-2 勤務先で実施された胃がん検診の受診状況 (SA)		合計	2年連続で受けた	2年間で1回受けた	上記以外の受診間隔で受けた	2年間で1度も受けなかった	無回答
全体		1171 100.0	736 62.9	165 14.1	29 2.5	229 19.6	12 1.0
性別	男性	699 100.0	479 68.5	81 11.6	16 2.3	114 16.3	9 1.3
	女性	472 100.0	257 54.4	84 17.8	13 2.8	115 24.4	3 0.6
性年代	男性 50代	376 100.0	274 72.9	41 10.9	9 2.4	51 13.6	1 0.3
	男性 60代	270 100.0	171 63.3	37 13.7	5 1.9	51 18.9	6 2.2
	男性 70代	48 100.0	32 66.7	3 6.3	2 4.2	9 18.8	2 4.2
	男性 80代以上	5 100.0	2 40.0	0 0.0	0 0.0	3 60.0	0 0.0
	女性 50代	296 100.0	164 55.4	54 18.2	10 3.4	67 22.6	1 0.3
	女性 60代	151 100.0	82 54.3	24 15.9	2 1.3	41 27.2	2 1.3
	女性 70代	25 100.0	11 44.0	6 24.0	1 4.0	7 28.0	0 0.0
	女性 80代以上	0 100.0	0 0.0	0 0.0	0 0.0	0 0.0	0 0.0

問6①-3 居住する区市町村で実施された胃がん検診の受診状況 (SA)		合計	2年連続で受けた	2年間で1回受けた	上記以外の受診間隔で受けた	2年間で1度も受けなかった	無回答
全体		4254 100.0	235 5.5	372 8.7	84 2.0	3176 74.7	387 9.1
性別	男性	2282 100.0	140 6.1	168 7.4	45 2.0	1765 77.3	164 7.2
	女性	1972 100.0	95 4.8	204 10.3	39 2.0	1411 71.6	223 11.3
性年代	男性 50代	734 100.0	28 3.8	39 5.3	14 1.9	644 87.7	9 1.2
	男性 60代	655 100.0	39 6.0	61 9.3	9 1.4	522 79.7	24 3.7
	男性 70代	591 100.0	47 8.0	52 8.8	16 2.7	410 69.4	66 11.2
	男性 80代以上	302 100.0	26 8.6	16 5.3	6 2.0	189 62.6	65 21.5
	女性 50代	660 100.0	21 3.2	68 10.3	14 2.1	535 81.1	22 3.3
	女性 60代	525 100.0	44 8.4	61 11.6	8 1.5	374 71.2	38 7.2
	女性 70代	468 100.0	27 5.8	52 11.1	9 1.9	300 64.1	80 17.1
	女性 80代以上	319 100.0	3 0.9	23 7.2	8 2.5	202 63.3	83 26.0

問6①-4 個人的に申し込んだ人間ドックや商工会議所等が実施した胃がん検診の受診状況 (SA)		合計	2年連続で受けた	2年間で1回受けた	上記以外の受診間隔で受けた	2年間で1度も受けなかった	無回答
全体		4254 100.0	392 9.2	248 5.8	61 1.4	3164 74.4	389 9.1
性別	男性	2282 100.0	250 11.0	126 5.5	42 1.8	1676 73.4	188 8.2
	女性	1972 100.0	142 7.2	122 6.2	19 1.0	1488 75.5	201 10.2
性年代	男性 50代	734 100.0	68 9.3	34 4.6	11 1.5	607 82.7	14 1.9
	男性 60代	655 100.0	84 12.8	39 6.0	12 1.8	492 75.1	28 4.3
	男性 70代	591 100.0	77 13.0	40 6.8	15 2.5	391 66.2	68 11.5
	男性 80代以上	302 100.0	21 7.0	13 4.3	4 1.3	186 61.6	78 25.8
	女性 50代	660 100.0	55 8.3	42 6.4	5 0.8	544 82.4	14 2.1
	女性 60代	525 100.0	52 9.9	38 7.2	5 1.0	395 75.2	35 6.7
	女性 70代	468 100.0	28 6.0	32 6.8	5 1.1	322 68.8	81 17.3
	女性 80代以上	319 100.0	7 2.2	10 3.1	4 1.3	227 71.2	71 22.3

問6①-5 「胃の具合が悪い」等の理由で医療機関を受診し、胃の検査を実施した状況 (SA)		合計	2年連続で受けた	2年間で1回受けた	上記以外の受診間隔で受けた	2年間で1度も受けなかった	無回答
全体		4254 100.0	285 6.7	297 7.0	67 1.6	3192 75.0	413 9.7
性別	男性	2282 100.0	183 8.0	140 6.1	42 1.8	1733 75.9	184 8.1
	女性	1972 100.0	102 5.2	157 8.0	25 1.3	1459 74.0	229 11.6
性年代	男性 50代	734 100.0	45 6.1	37 5.0	9 1.2	629 85.7	14 1.9
	男性 60代	655 100.0	59 9.0	43 6.6	10 1.5	519 79.2	24 3.7
	男性 70代	591 100.0	59 10.0	44 7.4	18 3.0	402 68.0	68 11.5
	男性 80代以上	302 100.0	20 6.6	16 5.3	5 1.7	183 60.6	78 25.8
	女性 50代	660 100.0	25 3.8	53 8.0	7 1.1	559 84.7	16 2.4
	女性 60代	525 100.0	37 7.0	53 10.1	9 1.7	386 73.5	40 7.6
	女性 70代	468 100.0	33 7.1	35 7.5	5 1.1	306 65.4	89 19.0
	女性 80代以上	319 100.0	7 2.2	16 5.0	4 1.3	208 65.2	84 26.3

問6①-6 その他の方法による胃がん検診受診、胃の検査実施状況 (SA)		合計	2年連続で受けた	2年間で1回受けた	上記以外の受診間隔で受けた	2年間で1度も受けなかった	無回答
全体		4254 100.0	286 6.7	242 5.7	45 1.1	3197 75.2	484 11.4
性別	男性	2282 100.0	178 7.8	117 5.1	31 1.4	1733 75.9	223 9.8
	女性	1972 100.0	108 5.5	125 6.3	14 0.7	1464 74.2	261 13.2
性年代	男性 50代	734 100.0	64 8.7	28 3.8	5 0.7	617 84.1	20 2.7
	男性 60代	655 100.0	52 7.9	37 5.6	11 1.7	522 79.7	33 5.0
	男性 70代	591 100.0	49 8.3	38 6.4	14 2.4	406 68.7	84 14.2
	男性 80代以上	302 100.0	13 4.3	14 4.6	1 0.3	188 62.3	86 28.5
	男性 未回答	7 100.0	0 0.0	3 42.9	0 0.0	3 42.9	1 14.3
	女性 50代	660 100.0	33 5.0	44 6.7	6 0.9	554 83.9	23 3.5
	女性 60代	525 100.0	41 7.8	41 7.8	3 0.6	391 74.5	49 9.3
	女性 70代	468 100.0	28 6.0	29 6.2	3 0.6	309 66.0	99 21.2
	女性 80代以上	319 100.0	6 1.9	11 3.4	2 0.6	210 65.8	90 28.2
	女性 未回答	6 100.0	1 16.7	1 16.7	0 0.0	3 50.0	1 16.7

問6①-7-1 勤務先で実施された胃がん検診の方法 (MA)		合計	胃部エックス線検査	胃内視鏡検査	胃がんリスク層別化検査 (ABC検査)	その他	受けたが、検査方法がわからない・覚えていない	無回答
全体		930 100.0	547 58.8	359 38.6	83 8.9	9 1.0	13 1.4	45 4.8
性別	男性	576 100.0	348 60.4	215 37.3	58 10.1	5 0.9	9 1.6	23 4.0
	女性	354 100.0	199 56.2	144 40.7	25 7.1	4 1.1	4 1.1	22 6.2
性年代	男性 50代	324 100.0	203 62.7	116 35.8	37 11.4	3 0.9	6 1.9	6 1.9
	男性 60代	213 100.0	129 60.6	82 38.5	20 9.4	2 0.9	3 1.4	10 4.7
	男性 70代	37 100.0	15 40.5	17 45.9	1 2.7	0 0.0	0 0.0	6 16.2
	男性 80代以上	2 100.0	1 50.0	0 0.0	0 0.0	0 0.0	0 0.0	1 50.0
	女性 50代	228 100.0	134 58.8	97 42.5	16 7.0	2 0.9	2 0.9	7 3.1
	女性 60代	108 100.0	57 52.8	43 39.8	7 6.5	2 1.9	1 0.9	10 9.3
	女性 70代	18 100.0	8 44.4	4 22.2	2 11.1	0 0.0	1 5.6	5 27.8
	女性 80代以上	1 100.0	0 0.0	0 0.0	1 100.0	0 0.0	0 0.0	0 0.0

問6①-7-2 居住する区市町村で実施された胃がん検診の方法 (MA)		合計	胃部エックス線検査	胃内視鏡検査	胃がんリスク層別化検査 (ABC検査)	その他	受けたが、検査方法がわからない・覚えていない	無回答
全体		691 100.0	178 25.8	295 42.7	34 4.9	24 3.5	33 4.8	183 26.5
性別	男性	353 100.0	99 28.0	141 39.9	17 4.8	14 4.0	22 6.2	92 26.1
	女性	338 100.0	79 23.4	154 45.6	17 5.0	10 3.0	11 3.3	91 26.9
性年代	男性 50代	81 100.0	22 27.2	26 32.1	8 9.9	9 11.1	12 14.8	11 13.6
	男性 60代	109 100.0	31 28.4	55 50.5	6 5.5	2 1.8	5 4.6	21 19.3
	男性 70代	115 100.0	34 29.6	44 38.3	3 2.6	3 2.6	4 3.5	38 33.0
	男性 80代以上	48 100.0	12 25.0	16 33.3	0 0.0	0 0.0	1 2.1	22 45.8
	女性 50代	103 100.0	28 27.2	50 48.5	7 6.8	8 7.8	3 2.9	14 13.6
	女性 60代	113 100.0	22 19.5	54 47.8	6 5.3	2 1.8	6 5.3	32 28.3
	女性 70代	88 100.0	24 27.3	38 43.2	3 3.4	0 0.0	0 0.0	30 34.1
	女性 80代以上	34 100.0	5 14.7	12 35.3	1 2.9	0 0.0	2 5.9	15 44.1

問6①-7-3 人間ドックや商工会議所等で実施された胃がん検診の方法 (MA)		合計	胃部エックス線検査	胃内視鏡検査	胃がんリスク層別化検査 (ABC検査)	その他	受けたが、検査方法がわからない・覚えていない	無回答
全体		701 100.0	113 16.1	313 44.7	49 7.0	29 4.1	46 6.6	232 33.1
性別	男性	418 100.0	78 18.7	211 50.5	35 8.4	16 3.8	30 7.2	105 25.1
	女性	283 100.0	35 12.4	102 36.0	14 4.9	13 4.6	16 5.7	127 44.9
性年代	男性 50代	113 100.0	36 31.9	57 50.4	10 8.8	10 8.8	10 8.8	12 10.6
	男性 60代	135 100.0	20 14.8	80 59.3	11 8.1	3 2.2	9 6.7	30 22.2
	男性 70代	132 100.0	22 16.7	61 46.2	14 10.6	2 1.5	8 6.1	42 31.8
	男性 80代以上	38 100.0	0 0.0	13 34.2	0 0.0	1 2.6	3 7.9	21 55.3
	女性 50代	102 100.0	26 25.5	46 45.1	7 6.9	8 7.8	5 4.9	24 23.5
	女性 60代	95 100.0	5 5.3	35 36.8	4 4.2	2 2.1	8 8.4	46 48.4
	女性 70代	65 100.0	4 6.2	17 26.2	3 4.6	2 3.1	2 3.1	42 64.6
	女性 80代以上	21 100.0	0 0.0	4 19.0	0 0.0	1 4.8	1 4.8	15 71.4

問6①-7-4 「胃の具合が悪い」等の理由で医療機関を受診し、受けた胃の検査 (MA)		合計	胃部エックス線検査	胃内視鏡検査	胃がんリスク層別化検査 (ABC検査)	その他	受けたが、検査方法がわからない・覚えていない	無回答
全体		649 100.0	39 6.0	370 57.0	41 6.3	17 2.6	32 4.9	209 32.2
性別	男性	365 100.0	28 7.7	202 55.3	24 6.6	12 3.3	23 6.3	115 31.5
	女性	284 100.0	11 3.9	168 59.2	17 6.0	5 1.8	9 3.2	94 33.1
性年代	男性 50代	91 100.0	12 13.2	58 63.7	8 8.8	8 8.8	10 11.0	12 13.2
	男性 60代	112 100.0	10 8.9	58 51.8	8 7.1	1 0.9	6 5.4	39 34.8
	男性 70代	121 100.0	5 4.1	65 53.7	7 5.8	3 2.5	5 4.1	47 38.8
	男性 80代以上	41 100.0	1 2.4	21 51.2	1 2.4	0 0.0	2 4.9	17 41.5
	女性 50代	85 100.0	6 7.1	63 74.1	5 5.9	3 3.5	4 4.7	12 14.1
	女性 60代	99 100.0	3 3.0	56 56.6	2 2.0	1 1.0	3 3.0	37 37.4
	女性 70代	73 100.0	2 2.7	35 47.9	7 9.6	0 0.0	0 0.0	36 49.3
	女性 80代以上	27 100.0	0 0.0	14 51.9	3 11.1	1 3.7	2 7.4	9 33.3

問6①-7-5 その他の方法で受けた 胃がん検診または胃の検査 (MA)		合計	胃部エックス 線検査	胃内視鏡 検査	胃がんリスク 層別化検 査(ABC 検査)	その他	受けたが、 検査方法が わからない・ 覚えていな い	無回答
全体		573 100.0	73 12.7	165 28.8	32 5.6	39 6.8	64 11.2	228 39.8
性別	男性	326 100.0	41 12.6	98 30.1	21 6.4	22 6.7	43 13.2	115 35.3
	女性	247 100.0	32 13.0	67 27.1	11 4.5	17 6.9	21 8.5	113 45.7
性年代	男性 50代	97 100.0	23 23.7	29 29.9	6 6.2	8 8.2	24 24.7	11 11.3
	男性 60代	100 100.0	13 13.0	31 31.0	9 9.0	7 7.0	13 13.0	32 32.0
	男性 70代	101 100.0	5 5.0	32 31.7	5 5.0	7 6.9	4 4.0	52 51.5
	男性 80代以上	28 100.0	0 0.0	6 21.4	1 3.6	0 0.0	2 7.1	20 71.4
	女性 50代	83 100.0	23 27.7	25 30.1	5 6.0	9 10.8	8 9.6	20 24.1
	女性 60代	85 100.0	7 8.2	23 27.1	4 4.7	4 4.7	8 9.4	43 50.6
	女性 70代	60 100.0	0 0.0	14 23.3	2 3.3	4 6.7	4 6.7	39 65.0
	女性 80代以上	19 100.0	2 10.5	5 26.3	0 0.0	0 0.0	1 5.3	11 57.9

問6①-8 胃がん再検査や精密検査 等の二次検査の受診状況 (SA)		合計	最初の検診 や検査の結 果が「異常 なし」「精密 検査不要」 「要経過観 察」等だった ため、受けて いない	再検査や精 密検査等の 二次検査を 受診するよ う勧められ、 受けた	再検査や精 密検査等の 二次検査を 受診するよ う勧められた ため、これか ら受ける予 定である	再検査や精 密検査等の 二次検査を 受診するよ う勧められた が、受けな かった	その他	無回答
全体		2070 100.0	1829 88.4	91 4.4	11 0.5	17 0.8	69 3.3	53 2.6
性別	男性	1184 100.0	1047 88.4	63 5.3	6 0.5	9 0.8	35 3.0	24 2.0
	女性	886 100.0	782 88.3	28 3.2	5 0.6	8 0.9	34 3.8	29 3.3
性年代	男性 50代	451 100.0	412 91.4	23 5.1	3 0.7	2 0.4	5 1.1	6 1.3
	男性 60代	394 100.0	356 90.4	23 5.8	2 0.5	3 0.8	5 1.3	5 1.3
	男性 70代	257 100.0	224 87.2	9 3.5	1 0.4	2 0.8	17 6.6	4 1.6
	男性 80代以上	82 100.0	55 67.1	8 9.8	0 0.0	2 2.4	8 9.8	9 11.0
	女性 50代	395 100.0	365 92.4	9 2.3	2 0.5	4 1.0	14 3.5	1 0.3
	女性 60代	280 100.0	243 86.8	9 3.2	2 0.7	4 1.4	9 3.2	13 4.6
	女性 70代	153 100.0	137 89.5	3 2.0	0 0.0	0 0.0	7 4.6	6 3.9
	女性 80代以上	58 100.0	37 63.8	7 12.1	1 1.7	0 0.0	4 6.9	9 15.5

問6①-9 胃がん検診を受けなかった理由 (MA)		合計	入院中・自宅療養中、妊娠中だったから	長期赴任・留学等で不在だったから	忙しくて受ける時間がない、タイミングが合わないから	健康診断や人間ドックの項目・内容にがん検診が含まれていなかったから	健康診断や検診の対象年齢ではなかったから	がんが見つかったら怖いから	検査による痛みや苦しさがあろうから	面倒だったから	どこでどのように受ければよいか分からなかったから	心配なときも医療機関を受診できるから	費用がかかるから	健康に自信があるから	もう少し長い間隔で受けているから (3~5年に1回等)	特に胃に不調を感じないから	高齢のため不要だと思ったから	通院中だったから	その他	無回答
全体		1963 100.0	33 1.7	7 0.4	258 13.1	459 23.4	51 2.6	82 4.2	229 11.7	376 19.2	135 6.9	550 28.0	189 9.6	129 6.6	112 5.7	925 47.1	192 9.8	91 4.6	143 7.3	137 7.0
性別	男性	993 100.0	17 1.7	5 0.5	152 15.3	281 28.3	25 2.5	37 3.7	69 6.9	218 22.0	79 8.0	250 25.2	115 11.6	72 7.3	53 5.3	470 47.3	68 6.8	58 5.8	74 7.5	70 7.0
	女性	970 100.0	16 1.6	2 0.2	106 10.9	178 18.4	26 2.7	45 4.6	160 16.3	158 16.3	56 5.8	300 30.9	74 7.6	57 5.9	59 6.1	455 46.9	124 12.8	33 3.4	69 7.1	67 6.9
性年代	男性 50代	276 100.0	1 0.4	2 0.7	79 28.6	113 40.9	9 3.3	16 5.8	30 10.9	89 32.2	34 12.3	40 14.5	51 18.5	18 6.5	14 5.1	131 47.5	0 0.0	8 2.9	20 7.2	7 2.5
	男性 60代	247 100.0	5 2.0	3 1.2	53 21.5	75 30.4	6 2.4	10 4.0	19 7.7	56 22.7	23 9.3	64 25.9	33 13.4	16 6.5	12 4.9	104 42.1	7 2.8	19 7.7	12 4.9	14 5.7
	男性 70代	297 100.0	7 2.4	0 0.0	15 5.1	71 23.9	5 1.7	10 3.4	14 4.7	27 19.2	13 9.4	86 29.0	25 8.4	26 8.8	19 6.4	160 53.9	23 7.7	20 6.7	22 7.4	28 9.4
	男性 80代以上	173 100.0	4 2.3	0 0.0	5 2.9	22 12.7	5 2.9	1 0.6	6 3.5	16 9.2	9 5.2	60 34.7	6 3.5	12 6.9	8 4.6	75 43.4	38 22.0	11 6.4	20 11.6	21 12.1
	女性 50代	255 100.0	1 0.4	1 0.4	53 20.8	73 28.6	5 2.0	18 7.1	69 25.1	64 23.1	24 9.4	55 21.6	40 15.7	12 4.7	13 5.1	115 45.1	0 0.0	7 2.7	19 7.5	14 5.5
	女性 60代	227 100.0	2 0.9	1 0.4	33 14.5	45 19.8	10 4.4	11 4.8	27 19.8	39 17.2	14 6.2	83 36.6	15 6.6	7 3.1	13 5.7	114 50.2	5 2.2	9 4.0	16 7.0	11 4.8
	女性 70代	279 100.0	4 1.4	0 0.0	15 5.4	38 13.6	5 1.8	7 2.5	33 11.8	36 12.9	8 2.9	101 36.2	12 4.3	23 8.2	27 9.7	148 53.0	34 12.2	7 2.5	20 7.2	25 9.0
	女性 80代以上	209 100.0	9 4.3	0 0.0	5 2.4	22 10.5	6 2.9	9 4.3	13 6.2	19 9.1	10 4.8	61 29.2	7 3.3	15 7.2	6 2.9	78 37.3	85 40.7	10 4.8	14 6.7	17 8.1

問6①-9 胃がん検診を受けなかった理由のうち、最も大きな理由 (SA)		合計	入院中・自宅療養中、妊娠中だったから	長期赴任・留学等で不在だったから	忙しくて受ける時間がない、タイミングが合わないから	健康診断や人間ドックの項目・内容にがん検診が含まれていなかったから	健康診断や検診の対象年齢ではなかったから	がんが見つかったら怖いから	検査による痛みや苦しさがあろうから	面倒だったから	どこでどのように受ければよいか分からなかったから	心配なときも医療機関を受診できるから	費用がかかるから	健康に自信があるから	もう少し長い間隔で受けているから (3~5年に1回等)	特に胃に不調を感じないから	高齢のため不要だと思ったから	通院中だったから	その他	無回答
全体		1963 100.0	17 0.9	4 0.2	119 6.1	248 12.6	19 1.0	22 1.1	109 5.6	121 6.2	45 2.3	241 12.3	50 2.5	43 2.2	67 3.4	472 24.0	90 4.6	37 1.9	111 5.7	148 7.5
性別	男性	993 100.0	8 0.8	2 0.2	70 7.0	158 15.9	9 0.9	12 1.2	31 3.1	73 7.4	26 2.6	103 10.4	30 3.0	23 2.3	33 3.3	235 23.7	27 2.7	22 2.2	56 5.6	75 7.6
	女性	970 100.0	9 0.9	2 0.2	49 5.1	90 9.3	10 1.0	10 1.0	78 8.0	48 4.9	19 2.0	138 14.2	20 2.1	20 2.1	34 3.5	237 24.4	63 6.5	15 1.5	55 5.7	73 7.5
性年代	男性 50代	276 100.0	1 0.4	0 0.0	38 13.8	63 22.8	5 1.8	3 1.1	14 5.1	29 10.5	10 3.6	13 4.7	12 4.3	7 2.5	7 2.5	48 17.4	0 0.0	1 0.4	17 6.2	8 2.9
	男性 60代	247 100.0	1 0.4	1 0.4	24 9.7	42 17.0	1 0.4	5 2.0	9 3.6	24 9.7	8 3.2	27 10.9	10 4.0	4 1.6	9 3.6	51 20.6	1 0.4	9 3.6	11 4.5	10 4.0
	男性 70代	297 100.0	4 1.3	0 0.0	7 2.4	42 14.1	3 1.0	4 1.3	4 1.3	17 5.7	5 1.7	37 12.5	7 2.4	9 3.0	12 4.0	90 30.3	9 3.0	7 2.4	15 5.1	25 8.4
	男性 80代以上	173 100.0	2 1.2	1 0.6	1 0.6	11 6.4	0 0.0	0 0.0	4 2.3	3 1.7	3 1.7	26 15.0	1 0.6	3 1.7	5 2.9	46 26.6	17 9.8	5 2.9	13 7.5	32 18.5
	女性 50代	255 100.0	0 0.0	1 0.4	23 9.0	43 16.9	1 0.4	5 2.0	35 13.7	17 6.7	6 2.4	22 8.6	9 3.5	5 2.0	6 2.4	49 19.2	0 0.0	5 2.0	17 6.7	11 4.3
	女性 60代	227 100.0	2 0.9	1 0.4	14 6.2	20 8.8	7 3.1	3 1.3	22 9.7	14 6.2	5 2.2	39 17.2	3 1.3	1 0.4	7 3.1	61 26.9	1 0.4	4 1.8	12 5.3	11 4.8
	女性 70代	279 100.0	2 0.7	0 0.0	11 3.9	18 6.5	1 0.4	0 0.0	14 5.0	12 4.3	3 1.1	45 16.1	3 1.1	9 3.2	19 6.8	88 31.5	8 2.9	1 0.4	16 5.7	29 10.4
	女性 80代以上	209 100.0	5 2.4	0 0.0	1 0.5	9 4.3	1 0.5	1 1.0	2 3.3	7 3.3	5 2.4	32 15.3	5 2.4	5 2.4	2 1.0	39 18.7	54 25.8	5 2.4	10 4.8	22 10.5

問6②-1 大腸がん検診の勤務先での実施状況 (SA)		合計	勤め先で実施された (正規の会社員・職員、派遣社員、パート・アルバイト等)	勤め先で実施されなかった (正規の会社員・職員、パート・アルバイト等)	勤め先で実施されることはない (自営業・フリーランス等)	勤めていない (専業主婦・主夫、学生、無職等)	その他	わからない・覚えていない	無回答
全体		5298 100.0	1516 28.6	1217 23.0	440 8.3	1481 28.0	131 2.5	207 3.9	306 5.8
性別	男性	2763 100.0	822 29.8	672 24.3	278 10.1	655 23.7	71 2.6	126 4.6	139 5.0
	女性	2535 100.0	694 27.4	545 21.5	162 6.4	826 32.6	60 2.4	81 3.2	167 6.6
性年代	男性 40代	481 100.0	207 43.0	184 38.3	34 7.1	20 4.2	4 0.8	29 6.0	3 0.6
	男性 50代	734 100.0	340 46.3	226 30.8	71 9.7	37 5.0	14 1.9	40 5.4	6 0.8
	男性 60代	655 100.0	225 34.4	170 26.0	93 14.2	111 16.9	17 2.6	23 3.5	16 2.4
	男性 70代	591 100.0	43 7.3	84 14.2	60 10.2	304 51.4	24 4.1	24 4.1	52 8.8
	男性 80代以上	302 100.0	7 2.3	8 2.6	20 6.6	183 60.6	12 4.0	10 3.3	62 20.5
	女性 40代	563 100.0	224 39.8	191 33.9	33 5.9	82 14.6	10 1.8	15 2.7	8 1.4
	女性 50代	660 100.0	281 42.6	200 30.3	46 7.0	85 12.9	12 1.8	22 3.3	14 2.1
	女性 60代	525 100.0	164 31.2	102 19.4	45 8.6	160 30.5	17 3.2	18 3.4	19 3.6
	女性 70代	468 100.0	23 4.9	48 10.3	29 6.2	285 60.9	9 1.9	11 2.4	63 13.5
	女性 80代以上	319 100.0	2 0.6	4 1.3	9 2.8	214 67.1	12 3.8	15 4.7	63 19.7

問6②-2 勤務先で実施された大腸がん検診の受診状況 (SA)		合計	1年間で1回受けた	1年間で2回以上受けた	1年間で1度も受けなかった	無回答
全体		1516 100.0	1288 85.0	24 1.6	188 12.4	16 1.1
性別	男性	822 100.0	710 86.4	9 1.1	94 11.4	9 1.1
	女性	694 100.0	578 83.3	15 2.2	94 13.5	7 1.0
性年代	男性 40代	207 100.0	182 87.9	2 1.0	21 10.1	2 1.0
	男性 50代	340 100.0	304 89.4	3 0.9	32 9.4	1 0.3
	男性 60代	225 100.0	188 83.6	2 0.9	31 13.8	4 1.8
	男性 70代	43 100.0	34 79.1	1 2.3	7 16.3	1 2.3
	男性 80代以上	7 100.0	2 28.6	1 14.3	3 42.9	1 14.3
	女性 40代	224 100.0	184 82.1	5 2.2	34 15.2	1 0.4
	女性 50代	281 100.0	232 82.6	7 2.5	41 14.6	1 0.4
	女性 60代	164 100.0	140 85.4	3 1.8	17 10.4	4 2.4
	女性 70代	23 100.0	20 87.0	0 0.0	2 8.7	1 4.3
	女性 80代以上	2 100.0	2 100.0	0 0.0	0 0.0	0 0.0

問6②-3 居住する区市町村で実施された大腸がん検診の受診状況 (SA)		合計	1年間で1回受けた	1年間で2回以上受けた	1年間で1度も受けなかった	無回答
全体		5298 100.0	1022 19.3	17 0.3	3932 74.2	327 6.2
性別	男性	2763 100.0	494 17.9	11 0.4	2128 77.0	130 4.7
	女性	2535 100.0	528 20.8	6 0.2	1804 71.2	197 7.8
性年代	男性 40代	481 100.0	37 7.7	0 0.0	442 91.9	2 0.4
	男性 50代	734 100.0	67 9.1	3 0.4	658 89.6	6 0.8
	男性 60代	655 100.0	127 19.4	2 0.3	512 78.2	14 2.1
	男性 70代	591 100.0	181 30.6	6 1.0	350 59.2	54 9.1
	男性 80代以上	302 100.0	82 27.2	0 0.0	166 55.0	54 17.9
	女性 40代	563 100.0	64 11.4	0 0.0	491 87.2	8 1.4
	女性 50代	660 100.0	98 14.8	2 0.3	539 81.7	21 3.2
	女性 60代	525 100.0	130 24.8	2 0.4	370 70.5	23 4.4
	女性 70代	468 100.0	180 38.5	0 0.0	216 46.2	72 15.4
	女性 80代以上	319 100.0	56 17.6	2 0.6	188 58.9	73 22.9

問6②-4 個人的に申し込んだ人間ドックや商工会議所等が実施した大腸がん検診の受診状況 (SA)		合計	1年間で1回受けた	1年間で2回以上受けた	1年間で1度も受けなかった	無回答
全体		5298 100.0	662 12.5	16 0.3	4175 78.8	445 8.4
性別	男性	2763 100.0	369 13.4	9 0.3	2201 79.7	184 6.7
	女性	2535 100.0	293 11.6	7 0.3	1974 77.9	261 10.3
性年代	男性 40代	481 100.0	41 8.5	0 0.0	439 91.3	1 0.2
	男性 50代	734 100.0	72 9.8	3 0.4	651 88.7	8 1.1
	男性 60代	655 100.0	111 16.9	5 0.8	519 79.2	20 3.1
	男性 70代	591 100.0	112 19.0	1 0.2	405 68.5	73 12.4
	男性 80代以上	302 100.0	33 10.9	0 0.0	187 61.9	82 27.2
	女性 40代	563 100.0	51 9.1	0 0.0	503 89.3	9 1.6
	女性 50代	660 100.0	68 10.3	4 0.6	573 86.8	15 2.3
	女性 60代	525 100.0	86 16.4	1 0.2	402 76.6	36 6.9
	女性 70代	468 100.0	62 13.2	1 0.2	286 61.1	119 25.4
	女性 80代以上	319 100.0	26 8.2	1 0.3	210 65.8	82 25.7

問6②-5 「便秘や腹痛、血便」等の理由で医療機関を受診し、大腸の検査を実施した状況 (SA)		合計	1年間で1回受けた	1年間で2回以上受けた	1年間で1度も受けなかった	無回答
全体		5298 100.0	626 11.8	27 0.5	4198 79.2	447 8.4
性別	男性	2763 100.0	353 12.8	18 0.7	2211 80.0	181 6.6
	女性	2535 100.0	273 10.8	9 0.4	1987 78.4	266 10.5
性年代	男性 40代	481 100.0	40 8.3	1 0.2	439 91.3	1 0.2
	男性 50代	734 100.0	57 7.8	2 0.3	668 91.0	7 1.0
	男性 60代	655 100.0	108 16.5	5 0.8	517 78.9	25 3.8
	男性 70代	591 100.0	104 17.6	6 1.0	408 69.0	73 12.4
	男性 80代以上	302 100.0	44 14.6	4 1.3	179 59.3	75 24.8
	女性 40代	563 100.0	41 7.3	1 0.2	512 90.9	9 1.6
	女性 50代	660 100.0	60 9.1	3 0.5	583 88.3	14 2.1
	女性 60代	525 100.0	77 14.7	1 0.2	411 78.3	36 6.9
	女性 70代	468 100.0	68 14.5	1 0.2	281 60.0	118 25.2
	女性 80代以上	319 100.0	27 8.5	3 0.9	200 62.7	89 27.9

問6②-6 その他の方法による大腸がん検診受診、大腸の検査実施状況 (SA)		合計	1年間で1回受けた	1年間で2回以上受けた	1年間で1度も受けなかった	無回答
全体		5298 100.0	568 10.7	22 0.4	4209 79.4	499 9.4
性別	男性	2763 100.0	297 10.7	15 0.5	2237 81.0	214 7.7
	女性	2535 100.0	271 10.7	7 0.3	1972 77.8	285 11.2
性年代	男性 40代	481 100.0	24 5.0	0 0.0	454 94.4	3 0.6
	男性 50代	734 100.0	57 7.8	3 0.4	662 90.2	12 1.6
	男性 60代	655 100.0	84 12.8	5 0.8	532 81.2	34 5.2
	男性 70代	591 100.0	100 16.9	6 1.0	403 68.2	82 13.9
	男性 80代以上	302 100.0	32 10.6	1 0.3	186 61.6	83 27.5
	女性 40代	563 100.0	31 5.5	0 0.0	521 92.5	11 2.0
	女性 50代	660 100.0	64 9.7	2 0.3	574 87.0	20 3.0
	女性 60代	525 100.0	76 14.5	3 0.6	405 77.1	41 7.8
	女性 70代	468 100.0	74 15.8	0 0.0	273 58.3	121 25.9
	女性 80代以上	319 100.0	26 8.2	2 0.6	199 62.4	92 28.8

問6②-7-1 勤務先で実施された大腸がん検診の方法 (MA)		合計	便潜血検査	大腸内視鏡検査	その他	受けたが、検査方法がわからない・覚えていない	無回答
全体		1312 100.0	1219 92.9	60 4.6	6 0.5	13 1.0	53 4.0
性別	男性	719 100.0	659 91.7	47 6.5	5 0.7	10 1.4	25 3.5
	女性	593 100.0	560 94.4	13 2.2	1 0.2	3 0.5	28 4.7
性年代	男性 40代	184 100.0	170 92.4	12 6.5	1 0.5	6 3.3	1 0.5
	男性 50代	307 100.0	286 93.2	20 6.5	2 0.7	3 1.0	7 2.3
	男性 60代	190 100.0	175 92.1	13 6.8	2 1.1	1 0.5	8 4.2
	男性 70代	35 100.0	28 80.0	2 5.7	0 0.0	0 0.0	6 17.1
	男性 80代以上	3 100.0	0 0.0	0 0.0	0 0.0	0 0.0	3 100.0
	女性 40代	189 100.0	183 96.8	4 2.1	0 0.0	2 1.1	2 1.1
	女性 50代	239 100.0	234 97.9	4 1.7	1 0.4	0 0.0	5 2.1
	女性 60代	143 100.0	126 88.1	3 2.1	0 0.0	1 0.7	15 10.5
	女性 70代	20 100.0	17 85.0	2 10.0	0 0.0	0 0.0	4 20.0
	女性 80代以上	2 100.0	0 0.0	0 0.0	0 0.0	0 0.0	2 100.0

問6②-7-2 居住する区市町村で実施された大腸がん検診の方法 (MA)		合計	便潜血検査	大腸内視鏡検査	その他	受けたが、検査方法がわからない・覚えていない	無回答
全体		1039 100.0	776 74.7	55 5.3	22 2.1	38 3.7	172 16.6
性別	男性	505 100.0	347 68.7	35 6.9	11 2.2	25 5.0	99 19.6
	女性	534 100.0	429 80.3	20 3.7	11 2.1	13 2.4	73 13.7
性年代	男性 40代	37 100.0	28 75.7	2 5.4	2 5.4	5 13.5	1 2.7
	男性 50代	70 100.0	44 62.9	5 7.1	1 1.4	12 17.1	8 11.4
	男性 60代	129 100.0	91 70.5	5 3.9	6 4.7	2 1.6	27 20.9
	男性 70代	187 100.0	133 71.1	19 10.2	2 1.1	4 2.1	38 20.3
	男性 80代以上	82 100.0	51 62.2	4 4.9	0 0.0	2 2.4	25 30.5
	女性 40代	64 100.0	50 78.1	1 1.6	3 4.7	5 7.8	6 9.4
	女性 50代	100 100.0	80 80.0	4 4.0	3 3.0	3 3.0	11 11.0
	女性 60代	132 100.0	99 75.0	4 3.0	3 2.3	3 2.3	25 18.9
	女性 70代	180 100.0	151 83.9	7 3.9	2 1.1	1 0.6	23 12.8
	女性 80代以上	58 100.0	49 84.5	4 6.9	0 0.0	1 1.7	8 13.8

問6②-7-3 人間ドックや商工会議所等で実施された大腸がん検診の方法(MA)		合計	便潜血検査	大腸内視鏡検査	その他	受けたが、検査方法がわからない・覚えていない	無回答
全体		678 100.0	278 41.0	131 19.3	25 3.7	34 5.0	247 36.4
性別	男性	378 100.0	153 40.5	90 23.8	18 4.8	22 5.8	121 32.0
	女性	300 100.0	125 41.7	41 13.7	7 2.3	12 4.0	126 42.0
性年代	男性 40代	41 100.0	22 53.7	9 22.0	2 4.9	7 17.1	3 7.3
	男性 50代	75 100.0	34 45.3	24 32.0	7 9.3	6 8.0	11 14.7
	男性 60代	116 100.0	53 45.7	30 25.9	6 5.2	4 3.4	32 27.6
	男性 70代	113 100.0	41 36.3	24 21.2	2 1.8	5 4.4	49 43.4
	男性 80代以上	33 100.0	3 9.1	3 9.1	1 3.0	0 0.0	26 78.8
	女性 40代	51 100.0	28 54.9	9 17.6	2 3.9	4 7.8	8 15.7
	女性 50代	72 100.0	39 54.2	10 13.9	4 5.6	4 5.6	18 25.0
	女性 60代	87 100.0	41 47.1	11 12.6	1 1.1	2 2.3	38 43.7
	女性 70代	63 100.0	15.0 23.8	10.0 15.9	0.0 0.0	1.0 1.6	39.0 61.9
	女性 80代以上	27 100.0	2 7.4	1 3.7	0 0.0	1 3.7	23 85.2

問6②-7-4 「便秘や腹痛、血便」等の理由で医療機関を受診し、受けた大腸の検査(MA)		合計	便潜血検査	大腸内視鏡検査	その他	受けたが、検査方法がわからない・覚えていない	無回答
全体		653 100.0	91 13.9	290 44.4	21 3.2	30 4.6	259 39.7
性別	男性	371 100.0	69 18.6	170 45.8	15 4.0	22 5.9	124 33.4
	女性	282 100.0	22 7.8	120 42.6	6 2.1	8 2.8	135 47.9
性年代	男性 40代	41 100.0	11 26.8	27 65.9	3 7.3	4 9.8	2 4.9
	男性 50代	59 100.0	9 15.3	37 62.7	2 3.4	6 10.2	11 18.6
	男性 60代	113 100.0	25 22.1	49 43.4	10 8.8	4 3.5	30 26.5
	男性 70代	110 100.0	18 16.4	45 40.9	0 0.0	7 6.4	50 45.5
	男性 80代以上	48 100.0	6 12.5	12 25.0	0 0.0	1 2.1	31 64.6
	女性 40代	42 100.0	4 9.5	27 64.3	4 9.5	2 4.8	6 14.3
	女性 50代	63 100.0	6 9.5	35 55.6	0 0.0	3 4.8	22 34.9
	女性 60代	78 100.0	7 9.0	35 44.9	1 1.3	2 2.6	34 43.6
	女性 70代	69 100.0	4 5.8	16 23.2	0 0.0	1 1.4	50 72.5
	女性 80代以上	30 100.0	1 3.3	7 23.3	1 3.3	0 0.0	23 76.7

問6②-7-5 その他の方法で受けた大腸がん検診または大腸の検査 (MA)		合計	便潜血検査	大腸内視鏡検査	その他	受けたが、検査方法がわからない・覚えていない	無回答
全体		590 100.0	128 21.7	104 17.6	34 5.8	55 9.3	278 47.1
性別	男性	312 100.0	71 22.8	61 19.6	21 6.7	40 12.8	125 40.1
	女性	278 100.0	57 20.5	43 15.5	13 4.7	15 5.4	153 55.0
性年代	男性 40代	24 100.0	7 29.2	5 20.8	3 12.5	5 20.8	4 16.7
	男性 50代	60 100.0	16 26.7	16 26.7	7 11.7	17 28.3	7 11.7
	男性 60代	89 100.0	28 31.5	22 24.7	8 9.0	7 7.9	26 29.2
	男性 70代	106 100.0	14 13.2	14 13.2	3 2.8	11 10.4	65 61.3
	男性 80代以上	33.0 100.0	6.0 18.2	4.0 12.1	0.0 0.0	0.0 0.0	23.0 69.7
	女性 40代	31 100.0	7 22.6	7 22.6	4 12.9	6 19.4	7 22.6
	女性 50代	66 100.0	25 37.9	12 18.2	7 10.6	5 7.6	18 27.3
	女性 60代	79 100.0	18 22.8	15 19.0	2 2.5	3 3.8	42 53.2
	女性 70代	74 100.0	6 8.1	8 10.8	0 0.0	1 1.4	60 81.1
	女性 80代以上	28 100.0	1 3.6	1 3.6	0 0.0	0 0.0	26 92.9

問6②-8 大腸がん再検査や精密検査等の二次検査の受診状況 (SA)		合計	最初の検診や検査の結果が「異常なし」「精密検査不要」「要経過観察」等だったため、受けていない	再検査や精密検査等の二次検査を受診するよう勧められ、受けた	再検査や精密検査等の二次検査を受診するよう勧められたため、これから受ける予定である	再検査や精密検査等の二次検査を受診するよう勧められたが、受けなかった	その他	無回答
全体		2696 100.0	2356 87.4	156 5.8	25 0.9	22 0.8	58 2.2	79 2.9
性別	男性	1427 100.0	1240 86.9	85 6.0	15 1.1	15 1.1	29 2.0	43 3.0
	女性	1269 100.0	1116 87.9	71 5.6	10 0.8	7 0.6	29 2.3	36 2.8
性年代	男性 40代	243 100.0	217 89.3	17 7.0	1 0.4	3 1.2	4 1.6	1 0.4
	男性 50代	409 100.0	369 90.2	18 4.4	3 0.7	6 1.5	8 2.0	5 1.2
	男性 60代	372 100.0	328 88.2	26 7.0	5 1.3	1 0.3	4 1.1	8 2.2
	男性 70代	290 100.0	244 84.1	17 5.9	6 2.1	5 1.7	7 2.4	11 3.8
	男性 80代以上	113 100.0	82 72.6	7 6.2	0 0.0	0 0.0	6 5.3	18 15.9
	女性 40代	286 100.0	259 90.6	14 4.9	3 1.0	1 0.3	7 2.4	2 0.7
	女性 50代	379 100.0	352 92.9	15 4.0	3 0.8	3 0.8	4 1.1	2 0.5
	女性 60代	301 100.0	263 87.4	21 7.0	2 0.7	2 0.7	8 2.7	5 1.7
	女性 70代	224 100.0	189 84.4	13 5.8	1 0.4	1 0.4	4 1.8	16 7.1
	女性 80代以上	79 100.0	53 67.1	8 10.1	1 1.3	0 0.0	6 7.6	11 13.9

問6②-9 大腸がん検診を受けなかった理由 (MA)		合計	入院中・自宅療養中、妊娠中だったから	長期赴任・留学等で不在だったから	忙しくて受ける時間がない、タイムスケジュールが合わないから	健康診断や人間ドックの項目・内容にがん検診が含まれていなかったから	健康診断や検診の対象年齢ではなかったから	がんが見つかったら怖いから	検査による痛みや苦しさがあろうと思うから	面倒だったから	どこでどのように受ければよいかかわらなかつたから	心配なときもいつでも医療機関を受診できるから	費用がかかると感じるから	健康に自信があるから	もう少し長い間隔で受けているから (3~5年に1回等)	特に大腸に不調を感じないから	高齢のため不要だと思ったから	通院中だったから	その他	無回答
全体		2397 100.0	45 1.9	10 0.4	418 17.4	687 28.7	92 3.8	99 4.1	224 9.3	496 20.7	229 9.6	524 21.9	289 12.1	129 5.4	172 7.2	855 35.7	151 6.3	91 3.8	161 6.7	167 7.0
性別	男性	1257 100.0	19 1.5	6 0.5	213 16.9	409 32.5	38 3.0	45 3.6	70 5.6	268 21.3	131 10.4	241 19.2	156 12.4	84 6.7	106 8.4	435 34.6	52 4.1	54 4.3	86 6.8	90 7.2
	女性	1140 100.0	26 2.3	4 0.4	205 18.0	278 24.4	54 4.7	54 4.7	154 13.5	228 20.0	98 8.6	283 24.8	133 11.7	45 3.9	66 5.8	420 36.8	99 8.7	37 3.2	75 6.6	77 6.8
性年代	男性 40代	237 100.0	1 0.4	0 0.0	67 28.3	122 51.5	24 10.1	11 4.6	15 6.3	64 27.0	60 25.3	14 5.9	51 21.5	12 5.1	16 6.8	68 28.7	0 0.0	1 0.4	11 4.6	7 3.0
	男性 50代	321 100.0	0 0.0	3 0.9	67 20.9	136 42.4	6 1.9	15 4.7	23 7.2	84 26.2	33 10.3	40 12.5	56 17.4	20 6.2	28 8.7	99 30.8	0 0.0	7 2.2	22 6.9	12 3.7
	男性 60代	274 100.0	7 2.6	2 0.7	53 19.3	87 31.8	4 1.5	9 3.3	16 5.8	59 21.5	20 7.3	55 20.1	33 12.0	19 6.9	18 6.6	90 32.8	7 2.6	14 5.1	15 5.5	21 7.7
	男性 70代	272 100.0	6 2.2	1 0.4	19 7.0	51 18.8	3 1.1	8 2.9	12 4.4	45 16.5	15 5.5	77 28.3	13 4.8	23 8.5	27 9.9	121 44.5	21 7.7	23 8.5	24 8.8	27 9.9
	男性 80代以上	153 100.0	5 3.3	0 0.0	7 4.6	13 8.5	1 0.7	2 1.3	4 2.6	16 10.5	3 2.0	55 35.9	3 2.0	10 6.5	17 11.1	57 37.3	24 15.7	9 5.9	14 9.2	23 15.0
	女性 40代	271 100.0	8 3.0	1 0.4	92 33.9	133 49.1	30 11.1	16 5.9	42 15.5	71 26.2	47 17.3	33 12.2	68 25.1	8 3.0	14 5.2	89 32.8	0 0.0	3 1.1	12 4.4	7 2.6
	女性 50代	269 100.0	0 0.0	1 0.4	58 21.6	75 27.9	12 4.5	17 6.3	31 19.0	63 23.4	27 10.0	52 19.3	40 14.9	9 3.3	10 3.7	96 35.7	0 0.0	5 1.9	16 5.9	17 6.3
	女性 60代	212 100.0	2 0.9	2 0.9	31 14.6	35 16.5	5 2.4	11 5.2	29 13.7	40 18.9	8 3.8	74 34.9	12 5.7	6 2.8	16 7.5	93 43.9	4 1.9	9 4.2	15 7.1	20 9.4
	女性 70代	198 100.0	4 2.0	0 0.0	19 9.6	17 8.6	1 0.5	6 3.0	24 12.1	34 17.2	7 3.5	68 34.3	9 4.5	11 5.6	19 9.6	84 42.4	19 9.6	9 4.5	16 8.1	21 10.6
	女性 80代以上	190 100.0	12 6.3	0 0.0	5 2.6	18 9.5	6 3.2	4 2.1	8 4.2	20 10.5	9 4.7	56 29.5	4 2.1	11 5.8	7 3.7	58 30.5	76 40.0	11 5.8	16 8.4	12 6.3

問6②-9 大腸がん検診を受けなかった理由のうち、最も大きな理由 (SA)		合計	入院中・自宅療養中、妊娠中だったから	長期赴任・留学等で不在だったから	忙しくて受ける時間がない、タイムスケジュールが合わないから	健康診断や人間ドックの項目・内容にがん検診が含まれていなかったから	健康診断や検診の対象年齢ではなかったから	がんが見つかったら怖いから	検査による痛みや苦しさがあろうと思うから	面倒だったから	どこでどのように受ければよいかかわらなかつたから	心配なときもいつでも医療機関を受診できるから	費用がかかると感じるから	健康に自信があるから	もう少し長い間隔で受けているから (3~5年に1回等)	特に大腸に不調を感じないから	高齢のため不要だと思ったから	通院中だったから	その他	無回答
全体		2397 100.0	34 1.4	6 0.3	203 8.5	419 17.5	32 1.3	28 1.2	87 3.6	182 7.6	73 3.0	222 9.3	86 3.6	47 2.0	116 4.8	452 18.9	85 3.5	39 1.6	136 5.7	150 6.3
性別	男性	1257 100.0	14 1.1	2 0.2	106 8.4	260 20.7	10 0.8	14 1.1	27 2.1	100 8.0	46 3.7	95 7.6	49 3.9	29 2.3	73 5.8	232 18.5	24 1.9	23 1.8	72 5.7	81 6.4
	女性	1140 100.0	20 1.8	4 0.4	97 8.5	159 13.9	22 1.9	14 1.2	60 5.3	82 7.2	27 2.4	127 11.1	37 3.2	18 1.6	43 3.8	220 19.3	61 5.4	16 1.4	64 5.6	69 6.1
性年代	男性 40代	237 100.0	1 0.4	0 0.0	32 13.5	82 34.6	6 2.5	1 0.4	6 2.5	25 10.5	18 7.6	5 2.1	14 5.9	1 0.4	7 3.0	24 10.1	0 0.0	0 0.0	10 4.2	5 2.1
	男性 50代	321 100.0	0 0.0	1 0.3	33 10.3	88 27.4	3 0.9	6 1.9	7 2.2	30 9.3	10 3.1	18 5.6	19 5.9	7 2.2	17 5.3	48 15.0	0 0.0	3 0.9	19 5.9	12 3.7
	男性 60代	274 100.0	5 1.8	1 0.4	28 10.2	55 20.1	0 0.0	4 1.5	9 3.3	27 9.9	8 2.9	19 6.9	11 4.0	6 2.2	14 5.1	51 18.6	2 0.7	7 2.6	11 4.0	16 5.8
	男性 70代	272 100.0	4 1.5	0 0.0	10 3.7	31 11.4	1 0.4	3 1.1	3 1.1	16 5.9	9 3.3	29 10.7	4 1.5	8 2.9	21 7.7	73 26.8	7 2.6	9 3.3	20 7.4	24 8.8
	男性 80代以上	153 100.0	4 2.6	0 0.0	3 2.0	4 2.6	0 0.0	2 1.3	2 1.3	2 0.7	1 0.7	24 15.7	1 0.7	7 4.6	14 9.2	36 23.5	15 9.8	4 2.6	12 7.8	24 15.7
	女性 40代	271 100.0	7 2.6	1 0.4	43 15.9	78 28.8	12 4.4	1 0.4	16 5.9	25 9.2	25 3.3	6 2.2	19 7.0	1 0.4	8 3.0	30 11.1	0 0.0	0 0.0	11 4.1	4 1.5
	女性 50代	269 100.0	0 0.0	1 0.4	27 10.0	52 19.3	2 0.7	7 2.6	20 7.4	24 8.9	10 3.7	23 8.6	11 4.1	4 1.5	5 1.9	51 19.0	0 0.0	4 1.5	16 5.9	12 4.5
	女性 60代	212 100.0	2 0.9	2 0.9	15 7.1	17 8.0	5 2.4	3 1.4	9 4.2	18 8.5	3 1.4	35 16.5	1 0.5	2 0.9	11 5.2	55 25.9	1 0.5	3 1.4	12 5.7	18 8.5
	女性 70代	198 100.0	2 1.0	0 0.0	11 5.6	3 1.5	0 0.0	2 1.0	2 6.1	12 4.5	9 4.5	16 18.2	3 1.5	8 4.0	16 8.1	57 28.8	7 3.5	2 1.0	13 6.6	16 8.1
	女性 80代以上	190 100.0	9 4.7	0 0.0	1 0.5	9 4.7	3 1.6	1 0.5	3 1.6	6 3.2	6 3.2	27 14.2	3 1.6	3 1.6	3 1.6	27 14.2	53 27.9	7 3.7	12 6.3	19 10.0

問6③-1 肺がん検診の勤務先での実施状況 (SA)		合計	勤め先で実施された (正規の会社員・職員、派遣社員、パート・アルバイト等)	勤め先で実施されなかった (正規の会社員・職員、派遣社員、パート・アルバイト等)	勤め先で実施されることはない (自営業・自由業、フリーランス等)	勤めていない (専業主婦・主夫、学生、無職等)	その他	わからない・覚えていない	無回答
全体		5298 100.0	1551 29.3	1156 21.8	448 8.5	1456 27.5	97 1.8	238 4.5	352 6.6
性別	男性	2763 100.0	871 31.5	615 22.3	287 10.4	634 22.9	54 2.0	136 4.9	166 6.0
	女性	2535 100.0	680 26.8	541 21.3	161 6.4	822 32.4	43 1.7	102 4.0	186 7.3
性年代	男性 40代	481 100.0	186 38.7	193 40.1	36 7.5	21 4.4	3 0.6	39 8.1	3 0.6
	男性 50代	734 100.0	360 49.0	208 28.3	72 9.8	36 4.9	8 1.1	43 5.9	7 1.0
	男性 60代	655 100.0	265 40.5	136 20.8	87 13.3	109 16.6	14 2.1	24 3.7	20 3.1
	男性 70代	591 100.0	56 9.5	70 11.8	70 11.8	299 50.6	18 3.0	17 2.9	61 10.3
	男性 80代以上	302 100.0	4 1.3	8 2.6	22 7.3	169 56.0	11 3.6	13 4.3	75 24.8
	女性 40代	563 100.0	196 34.8	211 37.5	35 6.2	81 14.4	9 1.6	23 4.1	8 1.4
	女性 50代	660 100.0	288 43.6	187 28.3	44 6.7	86 13.0	6 0.9	36 5.5	13 2.0
	女性 60代	525 100.0	165 31.4	103 19.6	41 7.8	157 29.9	10 1.9	22 4.2	27 5.1
	女性 70代	468 100.0	30 6.4	38 8.1	32 6.8	285 60.9	10 2.1	7 1.5	66 14.1
	女性 80代以上	319 100.0	1 0.3	2 0.6	9 2.8	213 66.8	8 2.5	14 4.4	72 22.6

問6③-2 勤務先で実施された肺がん検診の受診状況 (SA)		合計	1年間で1回受けた	1年間で2回以上受けた	1年間で1度も受けなかった	無回答
全体		1551 100.0	1369 88.3	41 2.6	126 8.1	15 1.0
性別	男性	871 100.0	767 88.1	25 2.9	72 8.3	7 0.8
	女性	680 100.0	602 88.5	16 2.4	54 7.9	8 1.2
性年代	男性 40代	186 100.0	162 87.1	4 2.2	18 9.7	2 1.1
	男性 50代	360 100.0	324 90.0	12 3.3	22 6.1	2 0.6
	男性 60代	265 100.0	232 87.5	8 3.0	23 8.7	2 0.8
	男性 70代	56 100.0	47 83.9	1 1.8	7 12.5	1 1.8
	男性 80代以上	4 100.0	2 50.0	0 0.0	2 50.0	0 0.0
	女性 40代	196 100.0	171 87.2	5 2.6	17 8.7	3 1.5
	女性 50代	288 100.0	262 91.0	6 2.1	20 6.9	0 0.0
	女性 60代	165 100.0	145 87.9	4 2.4	14 8.5	2 1.2
	女性 70代	30 100.0	23 76.7	1 3.3	3 10.0	3 10.0
	女性 80代以上	1 100.0	1 100.0	0 0.0	0 0.0	0 0.0

問6③-3 居住する区市町村で実施された肺がん検診の受診状況 (SA)		合計	1年間で1回受けた	1年間で2回以上受けた	1年間で1度も受けなかった	無回答
全体		5298 100.0	838 15.8	19 0.4	4072 76.9	369 7.0
性別	男性	2763 100.0	426 15.4	13 0.5	2165 78.4	159 5.8
	女性	2535 100.0	412 16.3	6 0.2	1907 75.2	210 8.3
性年代	男性 40代	481 100.0	22 4.6	0 0.0	458 95.2	1 0.2
	男性 50代	734 100.0	55 7.5	2 0.3	667 90.9	10 1.4
	男性 60代	655 100.0	116 17.7	5 0.8	514 78.5	20 3.1
	男性 70代	591 100.0	165 27.9	3 0.5	361 61.1	62 10.5
	男性 80代以上	302 100.0	68 22.5	3 1.0	165 54.6	66 21.9
	女性 40代	563 100.0	51 9.1	0 0.0	506 89.9	6 1.1
	女性 50代	660 100.0	63 9.5	1 0.2	573 86.8	23 3.5
	女性 60代	525 100.0	104 19.8	3 0.6	395 75.2	23 4.4
	女性 70代	468 100.0	143 30.6	1 0.2	247 52.8	77 16.5
	女性 80代以上	319 100.0	51 16.0	1 0.3	186 58.3	81 25.4

問6③-4 個人的に申し込んだ人間ドックや商工会議所等が実施した肺がん検診の受診状況 (SA)		合計	1年間で1回受けた	1年間で2回以上受けた	1年間で1度も受けなかった	無回答
全体		5298 100.0	507 9.6	16 0.3	4318 81.5	457 8.6
性別	男性	2763 100.0	304 11.0	10 0.4	2250 81.4	199 7.2
	女性	2535 100.0	203 8.0	6 0.2	2068 81.6	258 10.2
性年代	男性 40代	481 100.0	23 4.8	1 0.2	456 94.8	1 0.2
	男性 50代	734 100.0	56 7.6	0 0.0	668 91.0	10 1.4
	男性 60代	655 100.0	100 15.3	2 0.3	532 81.2	21 3.2
	男性 70代	591 100.0	97 16.4	5 0.8	406 68.7	83 14.0
	男性 80代以上	302 100.0	28 9.3	2 0.7	188 62.3	84 27.8
	女性 40代	563 100.0	24 4.3	0 0.0	532 94.5	7 1.2
	女性 50代	660 100.0	50 7.6	5 0.8	592 89.7	13 2.0
	女性 60代	525 100.0	64 12.2	0 0.0	424 80.8	37 7.0
	女性 70代	468 100.0	56 12.0	1 0.2	307 65.6	104 22.2
	女性 80代以上	319 100.0	9 2.8	0 0.0	213 66.8	97 30.4

問6③-5 「咳（せき）、痰（たん）、血痰（けったん）、胸痛」等の理由で医療機関を受診し、肺の検査を実施した状況（SA）		合計	1年間で1回受けた	1年間で2回以上受けた	1年間で1度も受けなかった	無回答
全体		5298 100.0	325 6.1	65 1.2	4429 83.6	479 9.0
性別	男性	2763 100.0	177 6.4	36 1.3	2338 84.6	212 7.7
	女性	2535 100.0	148 5.8	29 1.1	2091 82.5	267 10.5
性年代	男性 40代	481 100.0	16 3.3	3 0.6	461 95.8	1 0.2
	男性 50代	734 100.0	19 2.6	4 0.5	701 95.5	10 1.4
	男性 60代	655 100.0	55 8.4	8 1.2	569 86.9	23 3.5
	男性 70代	591 100.0	65 11.0	13 2.2	422 71.4	91 15.4
	男性 80代以上	302 100.0	22 7.3	8 2.6	185 61.3	87 28.8
	女性 40代	563 100.0	15 2.7	5 0.9	537 95.4	6 1.1
	女性 50代	660 100.0	36 5.5	4 0.6	605 91.7	15 2.3
	女性 60代	525 100.0	42 8.0	6 1.1	441 84.0	36 6.9
	女性 70代	468 100.0	41 8.8	6 1.3	306 65.4	115 24.6
	女性 80代以上	319 100.0	14 4.4	8 2.5	202 63.3	95 29.8

問6③-6 その他の方法による肺がん検診受診、肺の検査実施状況（SA）		合計	1年間で1回受けた	1年間で2回以上受けた	1年間で1度も受けなかった	無回答
全体		5298 100.0	464 8.8	44 0.8	4269 80.6	521 9.8
性別	男性	2763 100.0	255 9.2	28 1.0	2250 81.4	230 8.3
	女性	2535 100.0	209 8.2	16 0.6	2019 79.6	291 11.5
性年代	男性 40代	481 100.0	19 4.0	1 0.2	458 95.2	3 0.6
	男性 50代	734 100.0	51 6.9	5 0.7	664 90.5	14 1.9
	男性 60代	655 100.0	77 11.8	10 1.5	536 81.8	32 4.9
	男性 70代	591 100.0	76 12.9	7 1.2	409 69.2	99 16.8
	男性 80代以上	302 100.0	32 10.6	5 1.7	183 60.6	82 27.2
	男性 未回答	7 100.0	3 42.9	0 0.0	4 57.1	0 0.0
	女性 40代	563 100.0	22 3.9	1 0.2	533 94.7	7 1.2
	女性 50代	660 100.0	54 8.2	3 0.5	576 87.3	27 4.1
	女性 60代	525 100.0	53 10.1	4 0.8	423 80.6	45 8.6
	女性 70代	468 100.0	61 13.0	5 1.1	285 60.9	117 25.0
	女性 80代以上	319 100.0	19 6.0	3 0.9	202 63.3	95 29.8
	女性 未回答	6 100.0	2 33.3	0 0.0	2 33.3	2 33.3

問6③-7-1 勤務先で実施された肺がん検診の方法 (MA)		合計	胸部エックス線検査	喀痰細胞診	胸部CT検査	その他	受けたが、検査方法がわからない・覚えていない	無回答
全体		1410 100.0	1342 95.2	33 2.3	56 4.0	6 0.4	8 0.6	43 3.0
性別	男性	792 100.0	749 94.6	26 3.3	44 5.6	5 0.6	7 0.9	22 2.8
	女性	618 100.0	593 96.0	7 1.1	12 1.9	1 0.2	1 0.2	21 3.4
性年代	男性 40代	166 100.0	160 96.4	7 4.2	13 7.8	1 0.6	2 1.2	1 0.6
	男性 50代	336 100.0	319 94.9	11 3.3	20 6.0	2 0.6	3 0.9	7 2.1
	男性 60代	240 100.0	228 95.0	7 2.9	8 3.3	2 0.8	0 0.0	9 3.8
	男性 70代	48 100.0	41 85.4	1 2.1	3 6.3	0 0.0	1 2.1	5 10.4
	男性 80代以上	2 100.0	1 50.0	0 0.0	0 0.0	0 0.0	1 50.0	0 0.0
	女性 40代	176 100.0	172 97.7	0 0.0	2 1.1	0 0.0	0 0.0	4 2.3
	女性 50代	268 100.0	262 97.8	3 1.1	7 2.6	1 0.4	1 0.4	4 1.5
	女性 60代	149 100.0	139 93.3	3 2.0	3 2.0	0 0.0	0 0.0	9 6.0
	女性 70代	24 100.0	20 83.3	1 4.2	0 0.0	0 0.0	0 0.0	3 12.5
	女性 80代以上	1 100.0	0 0.0	0 0.0	0 0.0	0 0.0	0 0.0	1 100.0

問6③-7-2 居住する区市町村で実施された肺がん検診の方法 (MA)		合計	胸部エックス線検査	喀痰細胞診	胸部CT検査	その他	受けたが、検査方法がわからない・覚えていない	無回答
全体		857 100.0	622 72.6	28 3.3	34 4.0	13 1.5	29 3.4	179 20.9
性別	男性	439 100.0	306 69.7	18 4.1	21 4.8	6 1.4	22 5.0	96 21.9
	女性	418 100.0	316 75.6	10 2.4	13 3.1	7 1.7	7 1.7	83 19.9
性年代	男性 40代	22 100.0	15 68.2	0 0.0	1 4.5	1 4.5	4 18.2	2 9.1
	男性 50代	57 100.0	35 61.4	2 3.5	4 7.0	2 3.5	10 17.5	9 15.8
	男性 60代	121 100.0	82 67.8	7 5.8	6 5.0	3 2.5	6 5.0	27 22.3
	男性 70代	168 100.0	122 72.6	8 4.8	7 4.2	0 0.0	2 1.2	41 24.4
	男性 80代以上	71 100.0	52 73.2	1 1.4	3 4.2	0 0.0	0 0.0	17 23.9
	男性 未回答	3 100.0	3 100.0	0 0.0	0 0.0	0 0.0	0 0.0	0 0.0
	女性 40代	51 100.0	37 72.5	1 2.0	2 3.9	2 3.9	3 5.9	9 17.6
	女性 50代	64 100.0	45 70.3	0 0.0	1 1.6	2 3.1	2 3.1	14 21.9
	女性 60代	107 100.0	74 69.2	4 3.7	4 3.7	2 1.9	2 1.9	25 23.4
	女性 70代	144 100.0	119 82.6	3 2.1	4 2.8	1 0.7	0 0.0	24 16.7
	女性 80代以上	52 100.0	41 78.8	2 3.8	2 3.8	0 0.0	0 0.0	11 21.2
	女性 未回答	2 100.0	1 50.0	0 0.0	0 0.0	0 0.0	0 0.0	1 50.0

問6③-7-3 人間ドックや商工会議所等で実施された肺がん検診の方法 (MA)		合計	胸部エックス線検査	喀痰細胞診	胸部CT検査	その他	受けたが、検査方法がわからない・覚えていない	無回答
全体		523 100.0	266 50.9	27 5.2	89 17.0	15 2.9	32 6.1	175 33.5
性別	男性	314 100.0	161 51.3	21 6.7	64 20.4	9 2.9	26 8.3	89 28.3
	女性	209 100.0	105 50.2	6 2.9	25 12.0	6 2.9	6 2.9	86 41.1
性年代	男性 40代	24 100.0	13 54.2	1 4.2	5 20.8	1 4.2	4 16.7	2 8.3
	男性 50代	56 100.0	35 62.5	7 12.5	8 14.3	1 1.8	9 16.1	7 12.5
	男性 60代	102 100.0	54 52.9	4 3.9	23 22.5	6 5.9	8 7.8	23 22.5
	男性 70代	102 100.0	51 50.0	7 6.9	26 25.5	1 1.0	4 3.9	37 36.3
	男性 80代以上	30 100.0	8 26.7	2 6.7	2 6.7	0 0.0	1 3.3	20 66.7
	女性 40代	24 100.0	17 70.8	1 4.2	3 12.5	2 8.3	0 0.0	4 16.7
	女性 50代	55 100.0	35 63.6	1 1.8	8 14.5	1 1.8	4 7.3	13 23.6
	女性 60代	64 100.0	36 56.3	4 6.3	8 12.5	1 1.6	1 1.6	25 39.1
	女性 70代	57 100.0	13 22.8	0 0.0	6 10.5	2 3.5	1 1.8	39 68.4
	女性 80代以上	9 100.0	4 44.4	0 0.0	0 0.0	0 0.0	0 0.0	5 55.6

問6③-7-4 「咳、痰、血痰、胸痛」等の理由で医療機関を受診し、受けた肺の検査 (MA)		合計	胸部エックス線検査	喀痰細胞診	胸部CT検査	その他	受けたが、検査方法がわからない・覚えていない	無回答
全体		390 100.0	158 40.5	13 3.3	67 17.2	12 3.1	24 6.2	173 44.4
性別	男性	213 100.0	95 44.6	7 3.3	36 16.9	9 4.2	18 8.5	82 38.5
	女性	177 100.0	63 35.6	6 3.4	31 17.5	3 1.7	6 3.4	91 51.4
性年代	男性 40代	19 100.0	13 68.4	1 5.3	5 26.3	2 10.5	3 15.8	0 0.0
	男性 50代	23 100.0	8 34.8	1 4.3	3 13.0	1 4.3	8 34.8	5 21.7
	男性 60代	63 100.0	31 49.2	2 3.2	10 15.9	4 6.3	4 6.3	22 34.9
	男性 70代	78 100.0	32 41.0	3 3.8	11 14.1	2 2.6	3 3.8	39 50.0
	男性 80代以上	30 100.0	11 36.7	0 0.0	7 23.3	0 0.0	0 0.0	16 53.3
	女性 40代	20 100.0	12 60.0	1 5.0	3 15.0	2 10.0	1 5.0	3 15.0
	女性 50代	40 100.0	18 45.0	0 0.0	8 20.0	1 2.5	3 7.5	14 35.0
	女性 60代	48 100.0	15 31.3	0 0.0	10 20.8	0 0.0	1 2.1	26 54.2
	女性 70代	47 100.0	13 27.7	3 6.4	6 12.8	0 0.0	1 2.1	31 66.0
	女性 80代以上	22 100.0	5 22.7	2 9.1	4 18.2	0 0.0	0 0.0	17 77.3

問6③-7-5 その他の方法で受けた 肺がん検診または肺の検査 (MA)		合計	胸部エックス 線検査	喀痰細胞 診	胸部CT検 査	その他	受けたが、 検査方法が わからない・ 覚えていな い	無回答
全体		508 100.0	161 31.7	8 1.6	35 6.9	30 5.9	45 8.9	252 49.6
性別	男性	283 100.0	98 34.6	6 2.1	20 7.1	15 5.3	32 11.3	126 44.5
	女性	225 100.0	63 28.0	2 0.9	15 6.7	15 6.7	13 5.8	126 56.0
性年代	男性 40代	20 100.0	7 35.0	0 0.0	0 0.0	3 15.0	5 25.0	5 25.0
	男性 50代	56 100.0	20 35.7	2 3.6	4 7.1	5 8.9	15 26.8	12 21.4
	男性 60代	87 100.0	47 54.0	2 2.3	7 8.0	6 6.9	8 9.2	23 26.4
	男性 70代	83 100.0	18 21.7	2 2.4	7 8.4	1 1.2	4 4.8	56 67.5
	男性 80代以上	37 100.0	6 16.2	0 0.0	2 5.4	0 0.0	0 0.0	30 81.1
	女性 40代	23 100.0	11 47.8	1 4.3	4 17.4	4 17.4	2 8.7	4 17.4
	女性 50代	57 100.0	24 42.1	0 0.0	4 7.0	6 10.5	6 10.5	20 35.1
	女性 60代	57 100.0	14 24.6	1 1.8	2 3.5	3 5.3	4 7.0	34 59.6
	女性 70代	66 100.0	12 18.2	0 0.0	3 4.5	2 3.0	0 0.0	51 77.3
	女性 80代以上	22 100.0	2 9.1	0 0.0	2 9.1	0 0.0	1 4.5	17 77.3

問6③-8 肺がん再検査や精密検査 等の二次検査の受診状況 (SA)		合計	最初の検診 や検査の結 果が「異常 なし」「精密 検査不要」 「要経過観 察」等だった ため、受けて いない	再検査や精 密検査等の 二次検査を 受診するよ う勧められ、 受けた	再検査や精 密検査等の 二次検査を 受診するよ う勧められた ため、これか ら受ける予 定である	再検査や精 密検査等の 二次検査を 受診するよ う勧められた が、受けな かった	その他	無回答
全体		2510 100.0	2321 92.5	54 2.2	9 0.4	9 0.4	40 1.6	77 3.1
性別	男性	1362 100.0	1258 92.4	32 2.3	3 0.2	8 0.6	23 1.7	38 2.8
	女性	1148 100.0	1063 92.6	22 1.9	6 0.5	1 0.1	17 1.5	39 3.4
性年代	男性 40代	200 100.0	191 95.5	3 1.5	0 0.0	1 0.5	5 2.5	0 0.0
	男性 50代	398 100.0	384 96.5	5 1.3	0 0.0	5 1.3	2 0.5	2 0.5
	男性 60代	396 100.0	370 93.4	10 2.5	0 0.0	1 0.3	6 1.5	9 2.3
	男性 70代	269 100.0	240 89.2	6 2.2	3 1.1	0 0.0	7 2.6	13 4.8
	男性 80代以上	99 100.0	73 73.7	8 8.1	0 0.0	1 1.0	3 3.0	14 14.1
	女性 40代	241 100.0	235 97.5	2 0.8	0 0.0	0 0.0	3 1.2	1 0.4
	女性 50代	362 100.0	347 95.9	6 1.7	0 0.0	1 0.3	5 1.4	3 0.8
	女性 60代	273 100.0	254 93.0	6 2.2	2 0.7	0 0.0	2 0.7	9 3.3
	女性 70代	199 100.0	175 87.9	7 3.5	2 1.0	0 0.0	4 2.0	11 5.5
	女性 80代以上	73 100.0	52 71.2	1 1.4	2 2.7	0 0.0	3 4.1	15 20.5

問6③-9 肺がん検診を受けなかった理由 (MA)		合計	入院中・自宅療養中、妊娠中だったから	長期赴任・留学等で不在だったから	忙しくて受ける時間がない、タイムスケジュールが合わないから	健康診断や人間ドックの項目・内容にがん検診が含まれていなかったから	健康診断やがん検診の対象年齢ではなかったから	がんが見つかったら怖いから	検査による痛みや苦しさがあると思うから	面倒だったから	どこでどのように受ければよいかかわらなかつたから	心配なときもいつでも医療機関を受診できるから	費用がかかるから	健康に自信があるから	もう少し長い間隔で受けているから(3~5年に1回等)	特に肺に不調を感じないから	高齢のため不要だと考えたから	通院中だったから	その他	無回答
全体		2523 100.0	44 1.7	8 0.3	373 14.8	773 30.6	102 4.0	79 3.1	79 3.1	411 16.3	263 10.4	486 19.3	283 11.2	146 5.8	64 2.5	930 36.9	129 5.1	76 3.0	128 5.1	250 9.9
性別	男性	1280 100.0	19 1.5	4 0.3	200 15.6	402 31.4	37 2.9	34 2.7	31 2.4	237 18.5	148 11.6	219 17.1	155 12.1	87 6.8	33 2.6	439 34.3	47 3.7	47 3.7	75 5.9	125 9.8
	女性	1243 100.0	25 2.0	4 0.3	173 13.9	371 29.8	65 5.2	45 3.6	48 3.9	174 14.0	115 9.3	267 21.5	128 10.3	59 4.7	31 2.5	491 39.5	82 6.6	29 2.3	53 4.3	125 10.1
性年代	男性 40代	280 100.0	1 0.4	0 0.0	71 25.4	141 50.4	23 8.2	9 3.2	9 3.2	66 23.6	61 21.8	16 5.7	53 18.9	15 5.4	7 2.5	73 26.1	0 0.0	1 0.4	1 5.0	8 2.9
	男性 50代	330 100.0	1 0.3	2 0.6	66 20.0	134 40.6	6 1.8	14 4.2	10 3.0	68 20.6	48 13.3	38 11.5	53 16.1	26 7.9	6 1.8	110 33.3	0 0.0	6 1.8	20 6.1	15 4.5
	男性 60代	247 100.0	5 2.0	1 0.4	43 17.4	66 26.7	4 1.6	7 2.8	7 2.8	20 6.6	21 8.5	47 19.0	30 12.1	14 5.7	3 1.2	82 33.2	7 2.8	11 4.5	7 2.8	26 10.5
	男性 70代	276 100.0	8 2.9	1 0.4	16 5.8	46 16.7	2 0.7	3 1.1	4 1.4	4 1.5	16 5.8	68 24.6	14 5.1	24 8.7	10 3.6	122 44.2	18 6.5	22 8.0	20 7.2	43 15.6
	男性 80代以上	147 100.0	4 2.7	0 0.0	4 2.7	15 10.2	2 1.4	1 0.7	1 0.7	9 6.1	6 4.1	50 34.0	5 3.4	8 5.4	7 4.8	52 35.4	22 15.0	7 4.8	14 9.5	33 22.4
	女性 40代	317 100.0	9 2.8	1 0.3	77 24.3	164 51.7	36 11.4	12 3.8	11 3.5	59 17.4	59 18.6	38 12.0	68 21.5	11 3.5	7 2.2	121 38.2	0 0.0	4 1.3	9 2.8	10 3.2
	女性 50代	286 100.0	1 0.3	1 0.3	53 18.5	110 38.5	11 3.8	16 5.6	19 6.6	43 15.0	33 11.5	43 15.0	37 12.9	11 3.8	6 2.1	100 35.0	0 0.0	5 1.7	2 4.2	18 6.3
	女性 60代	236 100.0	2 0.8	2 0.8	24 10.2	59 25.0	12 5.1	8 3.4	13 5.5	35 14.8	8 3.4	66 28.0	11 4.7	8 3.4	7 3.0	112 47.5	3 1.3	7 3.0	13 5.5	25 10.6
	女性 70代	220 100.0	1 0.5	0 0.0	14 6.4	21 9.5	2 0.9	5 2.3	4 1.8	24 10.9	7 3.2	67 30.5	7 3.2	18 8.2	10 4.5	94 42.7	14 6.4	4 1.8	12 5.5	48 21.8
	女性 80代以上	184 100.0	12 6.5	0 0.0	5 2.7	17 9.2	4 2.2	4 2.2	1 0.5	17 9.2	8 4.3	53 28.8	5 2.7	11 6.0	1 0.5	64 34.8	65 35.3	9 4.9	7 3.8	24 13.0

問6③-9 肺がん検診を受けなかった理由のうち、最も大きな理由 (SA)		合計	入院中・自宅療養中、妊娠中だったから	長期赴任・留学等で不在だったから	忙しくて受ける時間がない、タイムスケジュールが合わないから	健康診断や人間ドックの項目・内容にがん検診が含まれていなかったから	健康診断やがん検診の対象年齢ではなかったから	がんが見つかったら怖いから	検査による痛みや苦しさがあると思うから	面倒だったから	どこでどのように受ければよいかかわらなかつたから	心配なときもいつでも医療機関を受診できるから	費用がかかるから	健康に自信があるから	もう少し長い間隔で受けているから(3~5年に1回等)	特に肺に不調を感じないから	高齢のため不要だと考えたから	通院中だったから	その他	無回答
全体		2523 100.0	34 1.3	7 0.3	194 7.7	517 20.5	47 1.9	24 1.0	17 0.7	153 6.1	89 3.5	239 9.5	98 3.9	54 2.1	42 1.7	554 22.0	72 2.9	38 1.5	111 4.4	233 9.2
性別	男性	1280 100.0	14 1.1	3 0.2	109 8.5	277 21.6	17 1.3	11 0.9	7 0.5	94 7.3	54 4.2	106 8.3	57 4.5	31 2.4	20 1.6	256 20.0	20 1.6	20 1.6	67 5.2	117 9.1
	女性	1243 100.0	20 1.6	4 0.3	85 6.8	240 19.3	30 2.4	13 1.0	10 0.8	59 4.7	35 2.8	133 10.7	41 3.3	23 1.9	22 1.8	298 24.0	52 4.2	18 1.4	44 3.5	116 9.3
性年代	男性 40代	280 100.0	1 0.4	0 0.0	37 13.2	105 37.5	11 3.9	1 0.4	0 0.0	26 9.3	19 6.8	5 1.8	15 5.4	5 1.8	3 1.1	32 11.4	0 0.0	0 0.0	0 4.6	7 2.5
	男性 50代	330 100.0	1 0.3	1 0.3	35 10.6	92 27.9	4 1.2	6 1.8	3 0.9	3 6.7	22 5.2	17 5.5	18 6.7	9 2.7	4 1.2	60 18.2	0 0.0	2 0.6	19 5.8	15 4.5
	男性 60代	247 100.0	5 2.0	1 0.4	26 10.5	44 17.8	1 0.4	3 1.2	3 1.2	24 9.7	8 3.2	24 9.7	14 5.7	4 1.6	2 0.8	55 22.3	2 0.8	4 1.6	7 2.8	20 8.1
	男性 70代	276 100.0	4 1.4	1 0.4	9 3.3	29 10.5	1 0.4	1 0.4	0 0.0	21 7.6	8 2.9	32 11.6	5 1.8	8 2.9	6 2.2	76 27.5	6 2.2	9 3.3	16 5.8	44 15.9
	男性 80代以上	147 100.0	3 2.0	0 0.0	2 1.4	7 4.8	0 0.0	0 0.0	0 0.7	1 0.7	2 1.4	27 18.4	1 0.7	5 3.4	5 3.4	33 22.4	12 8.2	5 3.4	12 8.2	31 21.1
	女性 40代	317 100.0	8 2.5	1 0.3	36 11.4	109 34.4	15 4.7	3 0.3	3 0.9	15 4.7	17 5.4	25 6.3	20 0.9	3 2.2	7 18.3	58 0.0	0 0.3	1 2.2	7 2.5	8 2.5
	女性 50代	286 100.0	1 0.3	1 0.3	25 8.7	79 27.6	5 1.7	6 2.1	5 1.7	16 5.6	11 3.8	22 7.7	12 4.2	6 2.1	4 1.4	63 22.0	0 0.0	4 1.4	12 4.2	14 4.9
	女性 60代	236 100.0	1 0.4	2 0.8	13 5.5	36 15.3	9 3.8	3 1.3	2 0.8	15 6.4	2 0.8	33 14.0	2 0.8	2 0.4	1 1.7	71 30.1	1 0.4	6 2.5	9 3.8	26 11.0
	女性 70代	220 100.0	1 0.5	0 0.0	11 5.0	8 3.6	0 0.0	0 0.9	0 0.0	8 3.6	2 0.9	40 18.2	3 1.4	9 4.1	7 3.2	69 31.4	5 2.3	1 0.5	9 4.1	45 20.5
	女性 80代以上	184 100.0	9 4.9	0 0.0	0 0.0	8 4.3	1 0.5	1 0.5	0 0.0	1 0.5	3 1.6	30 16.3	4 2.2	4 2.2	0 0.0	37 20.1	46 25.0	6 3.3	7 3.8	23 12.5

問6④-1 乳がん検診の勤務先での実施状況 (SA)	合計	勤め先で実施された (正規の会社員・職員、派遣社員、パート・アルバイト等)	勤め先で実施されなかった (正規の会社員・職員、派遣社員、パート・アルバイト等)	勤め先で実施されることはない (自営業・自由業、フリーランス等)	勤めていない (専業主婦・主夫、学生、無職等)	その他	わからない・覚えていない	無回答	
全体	2535 100.0	657 25.9	578 22.8	176 6.9	831 32.8	67 2.6	69 2.7	157 6.2	
性年代	女性全体	2535 100.0	657 25.9	578 22.8	176 6.9	831 32.8	67 2.6	69 2.7	157 6.2
	女性 40代	563 100.0	239 42.5	182 32.3	39 6.9	78 13.9	9 1.6	11 2.0	5 0.9
	女性 50代	660 100.0	273 41.4	205 31.1	50 7.6	86 13.0	17 2.6	21 3.2	8 1.2
	女性 60代	525 100.0	128 24.4	136 25.9	47 9.0	160 30.5	18 3.4	17 3.2	19 3.6
	女性 70代	468 100.0	17 3.6	52 11.1	34 7.3	288 61.5	14 3.0	4 0.9	59 12.6
	女性 80代以上	319 100.0	0 0.0	3 0.9	6 1.9	219 68.7	9 2.8	16 5.0	66 20.7

問6④-2 勤務先で実施された乳がん検診の受診状況 (SA)	合計	2年連続で受けた	2年間で1回受けた	上記以外の受診間隔で受けた	2年間で1度も受けなかった	無回答	
全体	657 100.0	415 63.2	139 21.2	14 2.1	86 13.1	3 0.5	
性年代	女性全体	657 100.0	415 63.2	139 21.2	14 2.1	86 13.1	3 0.5
	女性 40代	239 100.0	158 66.1	52 21.8	4 1.7	23 9.6	2 0.8
	女性 50代	273 100.0	176 64.5	59 21.6	4 1.5	33 12.1	1 0.4
	女性 60代	128 100.0	70 54.7	27 21.1	4 3.1	27 21.1	0 0.0
	女性 70代	17 100.0	11 64.7	1 5.9	2 11.8	3 17.6	0 0.0
	女性 80代以上	0 100.0	0 0.0	0 0.0	0 0.0	0 0.0	0 0.0

問6④-3 居住する区市町村で実施された乳がん検診の受診状況 (SA)	合計	2年連続で受けた	2年間で1回受けた	上記以外の受診間隔で受けた	2年間で1度も受けなかった	無回答	
全体	2535 100.0	163 6.4	483 19.1	50 2.0	1656 65.3	183 7.2	
性年代	女性全体	2535 100.0	163 6.4	483 19.1	50 2.0	1656 65.3	183 7.2
	女性 40代	563 100.0	44 7.8	133 23.6	17 3.0	368 65.4	1 0.2
	女性 50代	660 100.0	45 6.8	141 21.4	13 2.0	452 68.5	9 1.4
	女性 60代	525 100.0	48 9.1	114 21.7	12 2.3	327 62.3	24 4.6
	女性 70代	468 100.0	19 4.1	78 16.7	5 1.1	287 61.3	79 16.9
	女性 80代以上	319 100.0	7 2.2	17 5.3	3 0.9	222 69.6	70 21.9

問6④-4 個人的に申し込んだ人間ドックや商工会議所等が実施した乳がん検診の受診状況 (SA)		合計	2年連続で受けた	2年間で1回受けた	上記以外の受診間隔で受けた	2年間で1度も受けなかった	無回答
全体		2535 100.0	207 8.2	165 6.5	46 1.8	1898 74.9	219 8.6
性年代	女性全体	2535 100.0	207 8.2	165 6.5	46 1.8	1898 74.9	219 8.6
	女性 40代	563 100.0	73 13.0	51 9.1	12 2.1	425 75.5	2 0.4
	女性 50代	660 100.0	58 8.8	44 6.7	15 2.3	532 80.6	11 1.7
	女性 60代	525 100.0	49 9.3	38 7.2	11 2.1	391 74.5	36 6.9
	女性 70代	468 100.0	20 4.3	28 6.0	6 1.3	321 68.6	93 19.9
	女性 80代以上	319 100.0	7 2.2	4 1.3	2 0.6	229 71.8	77 24.1

問6④-5 「乳房にしこりがある」等の理由で医療機関を受診し、乳房の検査を実施した状況 (SA)		合計	2年連続で受けた	2年間で1回受けた	上記以外の受診間隔で受けた	2年間で1度も受けなかった	無回答
全体		2535 100.0	175 6.9	154 6.1	47 1.9	1913 75.5	246 9.7
性年代	女性全体	2535 100.0	175 6.9	154 6.1	47 1.9	1913 75.5	246 9.7
	女性 40代	563 100.0	47 8.3	50 8.9	10 1.8	453 80.5	3 0.5
	女性 50代	660 100.0	54 8.2	45 6.8	18 2.7	532 80.6	11 1.7
	女性 60代	525 100.0	49 9.3	29 5.5	12 2.3	395 75.2	40 7.6
	女性 70代	468 100.0	16 3.4	25 5.3	6 1.3	316 67.5	105 22.4
	女性 80代以上	319 100.0	9 2.8	5 1.6	1 0.3	217 68.0	87 27.3

問6④-6 その他の方法による乳がん検診受診、乳房の検査実施状況 (SA)		合計	2年連続で受けた	2年間で1回受けた	上記以外の受診間隔で受けた	2年間で1度も受けなかった	無回答
全体		2535 100.0	149 5.9	158 6.2	32 1.3	1943 76.6	253 10.0
性年代	女性全体	2535 100.0	149 5.9	158 6.2	32 1.3	1943 76.6	253 10.0
	女性 40代	563 100.0	48 8.5	36 6.4	5 0.9	468 83.1	6 1.1
	女性 50代	660 100.0	42 6.4	42 6.4	10 1.5	543 82.3	23 3.5
	女性 60代	525 100.0	42 8.0	39 7.4	11 2.1	389 74.1	44 8.4
	女性 70代	468 100.0	13 2.8	34 7.3	5 1.1	317 67.7	99 21.2
	女性 80代以上	319 100.0	4 1.3	7 2.2	1 0.3	226 70.8	81 25.4

問6④-7-1 勤務先で実施された乳がん検診の方法 (MA)		合計	マンモグラフィ検査	視触診検査	乳房超音波（エコー）検査	その他	受けたが、検査方法がわからない・覚えていない	無回答
全体		568 100.0	426 75.0	192 33.8	337 59.3	2 0.4	3 0.5	24 4.2
性年代	女性全体	568 100.0	426 75.0	192 33.8	337 59.3	2 0.4	3 0.5	24 4.2
	女性 40代	214 100.0	165 77.1	79 36.9	142 66.4	1 0.5	1 0.5	4 1.9
	女性 50代	239 100.0	183 76.6	72 30.1	140 58.6	1 0.4	1 0.4	7 2.9
	女性 60代	101 100.0	69 68.3	35 34.7	49 48.5	0 0.0	1 1.0	11 10.9
	女性 70代	14 100.0	9 64.3	6 42.9	6 42.9	0 0.0	0 0.0	2 14.3
	女性 80代以上	0 100.0	0 0.0	0 0.0	0 0.0	0 0.0	0 0.0	0 0.0

問6④-7-2 居住する区市町村で実施された乳がん検診の方法 (MA)		合計	マンモグラフィ検査	視触診検査	乳房超音波（エコー）検査	その他	受けたが、検査方法がわからない・覚えていない	無回答
全体		696 100.0	520 74.7	195 28.0	152 21.8	17 2.4	25 3.6	99 14.2
性年代	女性全体	696 100.0	520 74.7	195 28.0	152 21.8	17 2.4	25 3.6	99 14.2
	女性 40代	194 100.0	157 80.9	61 31.4	55 28.4	4 2.1	8 4.1	12 6.2
	女性 50代	199 100.0	144 72.4	45 22.6	38 19.1	7 3.5	11 5.5	28 14.1
	女性 60代	174 100.0	129 74.1	58 33.3	44 25.3	5 2.9	4 2.3	29 16.7
	女性 70代	102 100.0	73 71.6	21 20.6	12 11.8	1 1.0	1 1.0	22 21.6
	女性 80代以上	27 100.0	17 63.0	10 37.0	3 11.1	0 0.0	1 3.7	8 29.6

問6④-7-3 人間ドックや商工会議所等で実施された乳がん検診の方法 (MA)		合計	マンモグラフィ検査	視触診検査	乳房超音波（エコー）検査	その他	受けたが、検査方法がわからない・覚えていない	無回答
全体		418 100.0	173 41.4	98 23.4	156 37.3	27 6.5	25 6.0	143 34.2
性年代	女性全体	418 100.0	173 41.4	98 23.4	156 37.3	27 6.5	25 6.0	143 34.2
	女性 40代	136 100.0	71 52.2	46 33.8	67 49.3	12 8.8	9 6.6	21 15.4
	女性 50代	117 100.0	47 40.2	21 17.9	45 38.5	8 6.8	11 9.4	36 30.8
	女性 60代	98 100.0	35 35.7	18 18.4	33 33.7	5 5.1	4 4.1	46 46.9
	女性 70代	54 100.0	17 31.5	11 20.4	10 18.5	2 3.7	1 1.9	30 55.6
	女性 80代以上	13 100.0	3 23.1	2 15.4	1 7.7	0 0.0	0 0.0	10 76.9

問6④-7-4 「乳房にしこりがある」等の理由で医療機関を受診し、受けた乳房の検査 (MA)		合計	マンモグラフィ検査	視触診検査	乳房超音波 (エコー) 検査	その他	受けたが、検査方法がわからない・覚えていない	無回答
全体		376 100.0	184 48.9	124 33.0	197 52.4	29 7.7	14 3.7	122 32.4
性年代	女性全体	376 100.0	184 48.9	124 33.0	197 52.4	29 7.7	14 3.7	122 32.4
	女性 40代	107 100.0	67 62.6	43 40.2	74 69.2	7 6.5	6 5.6	12 11.2
	女性 50代	117 100.0	62 53.0	41 35.0	65 55.6	14 12.0	6 5.1	29 24.8
	女性 60代	90 100.0	39 43.3	29 32.2	42 46.7	5 5.6	1 1.1	41 45.6
	女性 70代	47 100.0	11 23.4	8 17.0	12 25.5	2 4.3	1 2.1	31 66.0
	女性 80代以上	15 100.0	5 33.3	3 20.0	4 26.7	1 6.7	0 0.0	9 60.0

問6④-7-5 その他の方法で受けた乳がん検診または乳房の検査 (MA)		合計	マンモグラフィ検査	視触診検査	乳房超音波 (エコー) 検査	その他	受けたが、検査方法がわからない・覚えていない	無回答
全体		339 100.0	97 28.6	61 18.0	86 25.4	36 10.6	36 10.6	142 41.9
性年代	女性全体	339 100.0	97 28.6	61 18.0	86 25.4	36 10.6	36 10.6	142 41.9
	女性 40代	89 100.0	29 32.6	23 25.8	29 32.6	14 15.7	18 20.2	17 19.1
	女性 50代	94 100.0	35 37.2	13 13.8	25 26.6	12 12.8	9 9.6	33 35.1
	女性 60代	92 100.0	21 22.8	17 18.5	22 23.9	5 5.4	8 8.7	50 54.3
	女性 70代	52 100.0	10 19.2	6 11.5	7 13.5	4 7.7	1 1.9	35 67.3
	女性 80代以上	12 100.0	2 16.7	2 16.7	3 25.0	1 8.3	0 0.0	7 58.3

問6④-8 乳がん再検査や精密検査等の二次検査の受診状況 (SA)		合計	最初の検診や検査の結果が「異常なし」「精密検査不要」「要経過観察」等だったため、受けていない	再検査や精密検査等の二次検査を受診するよう勧められ、受けた	再検査や精密検査等の二次検査を受診するよう勧められたため、これから受ける予定である	再検査や精密検査等の二次検査を受診するよう勧められたが、受けなかった	その他	無回答
全体		1381 100.0	1197 86.7	105 7.6	5 0.4	11 0.8	39 2.8	24 1.7
性年代	女性全体	1381 100.0	1197 86.7	105 7.6	5 0.4	11 0.8	39 2.8	24 1.7
	女性 40代	441 100.0	378 85.7	52 11.8	0 0.0	1 0.2	9 2.0	1 0.2
	女性 50代	463 100.0	400 86.4	33 7.1	3 0.6	9 1.9	12 2.6	6 1.3
	女性 60代	301 100.0	268 89.0	14 4.7	1 0.3	0 0.0	9 3.0	9 3.0
	女性 70代	137 100.0	121 88.3	4 2.9	1 0.7	1 0.7	7 5.1	3 2.2
	女性 80代以上	39 100.0	30 76.9	2 5.1	0 0.0	0 0.0	2 5.1	5 12.8

問6④-9 乳がん検診を受けなかった理由 (MA)	合計	入院中・自宅療養中、妊娠中だったから	長期赴任・留学等で不在だったから	忙しくて受け取る時間がない、タイムラグが合わないから	健康診断や人間ドックの項目・内容にがん検診が含まれていなかったから	健康診断や検診の対象年齢ではなかったから	がんが見つかったら怖いから	検査による痛みや苦しさがあろうから	面倒だったから	どこでどうに受ければよいかわからなかったから	心配なときはいつでも医療機関を受診できるから	恥ずかしいから	費用がかかるから	健康に自信があるから	もう少し長い期間で受けているから (3~5年に1回等)	自分で乳房の状態を確認しているから	高齢のため不要だと思ったから	通院中だったから	授乳中だったから	その他	無回答		
全体	1035 100.0	27 2.6	2 0.2	160 15.5	191 18.5	35 3.4	54 5.2	148 14.3	192 18.6	54 5.2	297 28.7	49 4.7	98 9.5	52 5.0	55 5.3	188 18.2	200 19.3	23 2.2	5 0.5	62 6.0	103 10.0		
性年代	女性全体	1035 100.0	27 2.6	2 0.2	160 15.5	191 18.5	35 3.4	54 5.2	148 14.3	192 18.6	54 5.2	297 28.7	49 4.7	98 9.5	52 5.0	55 5.3	188 18.2	200 19.3	23 2.2	5 0.5	62 6.0	103 10.0	
	女性 40代	121 100.0	12 9.9	1 0.8	48 39.7	36 29.8	5 4.1	11 9.1	21 17.4	37 30.6	18 14.9	15 12.4	16 13.2	25 20.7	6 5.0	9 7.4	9 7.4	0 0.0	2 1.7	4 3.3	5 4.1	7 5.8	7 5.8
	女性 50代	191 100.0	1 0.5	1 0.5	55 28.8	41 21.5	8 4.2	19 9.9	48 25.1	49 25.7	40 19.9	18 9.4	18 9.4	22 11.5	10 5.2	12 6.3	26 13.6	2 1.0	4 2.1	0 0.0	0 0.0	14 7.3	17 8.9
	女性 60代	214 100.0	4 1.9	0 0.0	33 15.4	50 23.4	4 1.9	11 5.1	37 17.3	47 22.0	10 4.7	7 3.6	10 4.7	13 6.1	12 5.6	14 6.5	51 23.8	14 6.5	5 2.3	0 0.0	0 0.0	17 7.9	17 7.9
	女性 70代	283 100.0	1 0.4	0 0.0	7 2.5	42 14.8	13 4.6	9 3.2	28 9.9	35 12.4	8 2.8	106 37.5	4 1.4	11 3.9	12 4.2	18 6.4	67 23.7	73 25.8	4 1.4	0 0.0	0 0.0	13 4.6	40 14.1
	女性 80代以上	226 100.0	9 4.0	0 0.0	4 1.8	22 9.7	5 2.2	4 1.8	14 6.2	24 10.6	9 4.0	64 28.3	1 0.4	7 3.1	12 5.3	2 0.9	35 15.5	111 49.1	8 3.5	0 0.0	11 4.9	22 9.7	

問6④-9 乳がん検診を受けなかった理由のうち、最も大きな理由 (SA)	合計	入院中・自宅療養中、妊娠中だったから	長期赴任・留学等で不在だったから	忙しくて受け取る時間がない、タイムラグが合わないから	健康診断や人間ドックの項目・内容にがん検診が含まれていなかったから	健康診断や検診の対象年齢ではなかったから	がんが見つかったら怖いから	検査による痛みや苦しさがあろうから	面倒だったから	どこでどうに受ければよいかわからなかったから	心配なときはいつでも医療機関を受診できるから	恥ずかしいから	費用がかかるから	健康に自信があるから	もう少し長い期間で受けているから (3~5年に1回等)	自分で乳房の状態を確認しているから	高齢のため不要だと思ったから	通院中だったから	授乳中だったから	その他	無回答	
全体	1035 100.0	18 1.7	1 0.1	81 7.8	100 9.7	9 0.9	14 1.4	68 6.6	69 6.7	17 1.6	189 18.3	10 1.0	29 2.8	23 2.2	35 3.4	81 7.8	136 13.1	11 1.1	9 0.9	50 4.8	85 8.2	
性年代	女性全体	1035 100.0	18 1.7	1 0.1	81 7.8	100 9.7	9 0.9	14 1.4	68 6.6	69 6.7	17 1.6	189 18.3	10 1.0	29 2.8	23 2.2	35 3.4	81 7.8	136 13.1	11 1.1	9 0.9	50 4.8	85 8.2
	女性 40代	121 100.0	7 5.8	0 0.0	26 21.5	15 12.4	1 0.8	1 0.8	10 8.3	13 10.7	5 4.1	7 5.8	1 0.8	3 2.5	3 2.5	7 5.8	4 3.3	0 0.0	1 0.8	3 2.5	3 2.5	6 5.0
	女性 50代	191 100.0	1 0.5	1 0.5	29 15.2	26 13.6	2 1.0	6 3.1	23 12.0	16 8.4	3 1.6	19 9.9	5 2.6	12 6.3	2 1.0	8 4.2	8 4.2	0 0.5	3 1.6	0 0.0	0 0.0	13 6.8
	女性 60代	214 100.0	3 1.4	0 0.0	17 7.9	32 15.0	0 0.0	2 0.9	16 7.5	19 8.9	3 1.4	48 22.4	2 0.9	2 0.9	6 2.8	6 2.8	21 9.8	8 3.7	3 1.4	1 0.5	1 0.5	11 5.1
	女性 70代	283 100.0	1 0.4	0 0.0	8 2.8	18 6.4	4 1.4	4 1.4	11 3.9	15 5.3	2 0.7	74 26.1	2 0.7	4 1.4	6 2.1	14 4.9	30 10.6	45 15.9	0 0.0	1 0.4	10 3.5	34 12.0
	女性 80代以上	226 100.0	6 2.7	0 0.0	1 0.4	9 4.0	2 0.9	1 0.4	8 3.5	6 2.7	4 1.8	41 18.1	0 0.0	4 1.8	6 2.7	0 0.0	18 8.0	82 36.3	4 1.8	4 1.8	9 4.0	21 9.3

問6⑤-1 子宮頸がん検診の勤務先での実施状況 (SA)		合計	勤め先で実施された (正規の会社員・職員、派遣社員、パート・アルバイト等)	勤め先で実施されなかった (正規の会社員・職員、派遣社員、パート・アルバイト等)	勤め先で実施されない (自営業・フリーランス等)	勤めていない (専業主婦・主夫、学生、無職等)	その他	わからない・覚えていない	無回答
全体		3468 100.0	894 25.8	985 28.4	246 7.1	902 26.0	76 2.2	127 3.7	238 6.9
性年代	女性全体	3468 100.0	894 25.8	985 28.4	246 7.1	902 26.0	76 2.2	127 3.7	238 6.9
	女性 20代	328 100.0	79 24.1	157 47.9	20 6.1	44 13.4	5 1.5	22 6.7	1 0.3
	女性 30代	605 100.0	228 37.7	226 37.4	51 8.4	60 9.9	13 2.1	25 4.1	2 0.3
	女性 40代	563 100.0	215 38.2	196 34.8	39 6.9	76 13.5	14 2.5	18 3.2	5 0.9
	女性 50代	660 100.0	253 38.3	215 32.6	49 7.4	84 12.7	15 2.3	26 3.9	18 2.7
	女性 60代	525 100.0	105 20.0	139 26.5	45 8.6	159 30.3	18 3.4	19 3.6	40 7.6
	女性 70代	468 100.0	14 3.0	50 10.7	33 7.1	269 57.5	7 1.5	4 0.9	91 19.4
	女性 80代以上	319 100.0	0 0.0	2 0.6	9 2.8	210 65.8	4 1.3	13 4.1	81 25.4

問6⑤-2 勤務先で実施された子宮頸がん検診の受診状況 (SA)		合計	2年連続で受けた	2年間で1回受けた	上記以外の受診間隔で受けた	2年間で1度も受けなかった	無回答
全体		894 100.0	483 54.0	234 26.2	24 2.7	149 16.7	4 0.4
性年代	女性全体	894 100.0	483 54.0	234 26.2	24 2.7	149 16.7	4 0.4
	女性 20代	79 100.0	30 38.0	25 31.6	7 8.9	17 21.5	0 0.0
	女性 30代	228 100.0	111 48.7	80 35.1	7 3.1	28 12.3	2 0.9
	女性 40代	215 100.0	137 63.7	54 25.1	2 0.9	21 9.8	1 0.5
	女性 50代	253 100.0	141 55.7	53 20.9	4 1.6	55 21.7	0 0.0
	女性 60代	105 100.0	57 54.3	20 19.0	2 1.9	25 23.8	1 1.0
	女性 70代	14 100.0	7 50.0	2 14.3	2 14.3	3 21.4	0 0.0
	女性 80代以上	0 100.0	0 0.0	0 0.0	0 0.0	0 0.0	0 0.0

問6⑤-3 居住する区市町村で実施された子宮頸がん検診の受診状況 (SA)		合計	2年連続で受けた	2年間で1回受けた	上記以外の受診間隔で受けた	2年間で1度も受けなかった	無回答
全体		3468 100.0	198 5.7	581 16.8	76 2.2	2346 67.6	267 7.7
性年代	女性全体	3468 100.0	198 5.7	581 16.8	76 2.2	2346 67.6	267 7.7
	女性 20代	328 100.0	15 4.6	61 18.6	16 4.9	235 71.6	1 0.3
	女性 30代	605 100.0	42 6.9	137 22.6	30 5.0	393 65.0	3 0.5
	女性 40代	563 100.0	51 9.1	116 20.6	11 2.0	382 67.9	3 0.5
	女性 50代	660 100.0	32 4.8	125 18.9	7 1.1	477 72.3	19 2.9
	女性 60代	525 100.0	35 6.7	83 15.8	7 1.3	361 68.8	39 7.4
	女性 70代	468 100.0	15 3.2	51 10.9	3 0.6	293 62.6	106 22.6
	女性 80代以上	319 100.0	8 2.5	8 2.5	2 0.6	205 64.3	96 30.1

問6⑤-4 個人的に申し込んだ人間ドックや商工会議所等が実施した子宮頸がん検診の受診状況 (SA)		合計	2年連続で受けた	2年間で1回受けた	上記以外の受診間隔で受けた	2年間で1度も受けなかった	無回答
全体		3468 100.0	194 5.6	203 5.9	52 1.5	2738 79.0	281 8.1
性年代	女性全体	3468 100.0	194 5.6	203 5.9	52 1.5	2738 79.0	281 8.1
	女性 20代	328 100.0	12 3.7	23 7.0	5 1.5	288 87.8	0 0.0
	女性 30代	605 100.0	35 5.8	54 8.9	19 3.1	494 81.7	3 0.5
	女性 40代	563 100.0	58 10.3	34 6.0	10 1.8	456 81.0	5 0.9
	女性 50代	660 100.0	45 6.8	39 5.9	7 1.1	552 83.6	17 2.6
	女性 60代	525 100.0	29 5.5	31 5.9	8 1.5	409 77.9	48 9.1
	女性 70代	468 100.0	13 2.8	19 4.1	3 0.6	316 67.5	117 25.0
	女性 80代以上	319 100.0	2 0.6	3 0.9	0 0.0	223 69.9	91 28.5

問6⑤-5 「生理不順、不正出血」等の理由で医療機関を受診し、子宮頸部の検査を実施した状況 (SA)		合計	2年連続で受けた	2年間で1回受けた	上記以外の受診間隔で受けた	2年間で1度も受けなかった	無回答
全体		3468 100.0	216 6.2	310 8.9	84 2.4	2556 73.7	302 8.7
性年代	女性全体	3468 100.0	216 6.2	310 8.9	84 2.4	2556 73.7	302 8.7
	女性 20代	328 100.0	28 8.5	50 15.2	10 3.0	240 73.2	0 0.0
	女性 30代	605 100.0	66 10.9	87 14.4	20 3.3	428 70.7	4 0.7
	女性 40代	563 100.0	50 8.9	58 10.3	22 3.9	430 76.4	3 0.5
	女性 50代	660 100.0	43 6.5	64 9.7	18 2.7	517 78.3	18 2.7
	女性 60代	525 100.0	17 3.2	27 5.1	9 1.7	418 79.6	54 10.3
	女性 70代	468 100.0	7 1.5	20 4.3	4 0.9	312 66.7	125 26.7
	女性 80代以上	319 100.0	5 1.6	4 1.3	1 0.3	211 66.1	98 30.7

問6⑤-6 その他の方法による子宮頸がん検診受診、子宮頸部の検査実施状況 (SA)		合計	2年連続で受けた	2年間で1回受けた	上記以外の受診間隔で受けた	2年間で1度も受けなかった	無回答
全体		3468 100.0	162 4.7	209 6.0	54 1.6	2729 78.7	314 9.1
性年代	女性全体	3468 100.0	162 4.7	209 6.0	54 1.6	2729 78.7	314 9.1
	女性 20代	328 100.0	15 4.6	23 7.0	5 1.5	283 86.3	2 0.6
	女性 30代	605 100.0	39 6.4	55 9.1	18 3.0	487 80.5	6 1.0
	女性 40代	563 100.0	42 7.5	35 6.2	9 1.6	472 83.8	5 0.9
	女性 50代	660 100.0	34 5.2	38 5.8	9 1.4	551 83.5	28 4.2
	女性 60代	525 100.0	18 3.4	36 6.9	9 1.7	405 77.1	57 10.9
	女性 70代	468 100.0	11 2.4	18 3.8	3 0.6	314 67.1	122 26.1
	女性 80代以上	319 100.0	3 0.9	4 1.3	1 0.3	217 68.0	94 29.5

問6⑤-7-1 勤務先で実施された子宮頸がん検診の方法 (MA)		合計	細胞診： 医師による 採取	細胞診： 自己採取	コルポスコ プ診	超音波 (エ コー) 検査	HPV検査	その他	受けたが、 検査方法が わからない・ 覚えていな い	無回答
全体		741 100.0	628 84.8	13 1.8	41 5.5	193 26.0	77 10.4	2 0.3	41 5.5	23 3.1
性年代	女性全体	741 100.0	628 84.8	13 1.8	41 5.5	193 26.0	77 10.4	2 0.3	41 5.5	23 3.1
	女性 20代	62 100.0	46 74.2	0 0.0	5 8.1	22 35.5	10 16.1	0 0.0	10 16.1	1 1.6
	女性 30代	198 100.0	157 79.3	5 2.5	11 5.6	29 14.6	29 14.6	0 0.0	17 8.6	2 1.0
	女性 40代	193 100.0	170 88.1	2 1.0	10 5.2	58 30.1	18 9.3	0 0.0	10 5.2	6 3.1
	女性 50代	198 100.0	180 90.9	5 2.5	12 6.1	47 23.7	18 9.1	2 1.0	3 1.5	4 2.0
	女性 60代	79 100.0	69 87.3	1 1.3	3 3.8	15 19.0	2 2.5	0 0.0	1 1.3	5 6.3
	女性 70代	11 100.0	6 54.5	0 0.0	0 0.0	0 0.0	0 0.0	0 0.0	0 0.0	5 45.5
	女性 80代以上	0 100.0	0 0.0	0 0.0	0 0.0	0 0.0	0 0.0	0 0.0	0 0.0	0 0.0

問6⑤-7-2 居住する区市町村で実施された子宮頸がん検診の方法 (MA)		合計	細胞診： 医師による 採取	細胞診： 自己採取	コルポスコ プ診	超音波 (エ コー) 検査	HPV検査	その他	受けたが、 検査方法が わからない・ 覚えていな い	無回答
全体		855 100.0	602 70.4	11 1.3	36 4.2	148 17.3	44 5.1	20 2.3	117 13.7	84 9.8
性年代	女性全体	855 100.0	602 70.4	11 1.3	36 4.2	148 17.3	44 5.1	20 2.3	117 13.7	84 9.8
	女性 20代	92 100.0	51 55.4	1 1.1	5 5.4	14 15.2	10 10.9	2 2.2	28 30.4	4 4.3
	女性 30代	209 100.0	136 65.1	6 2.9	9 4.3	37 17.7	11 5.3	9 4.3	42 20.1	12 5.7
	女性 40代	178 100.0	139 78.1	3 1.7	10 5.6	44 24.7	9 5.1	2 1.1	16 9.0	14 7.9
	女性 50代	164 100.0	123 75.0	1 0.6	7 4.3	30 18.3	10 6.1	4 2.4	12 7.3	23 14.0
	女性 60代	125 100.0	89 71.2	0 0.0	1 0.8	18 14.4	0 0.0	3 2.4	13 10.4	16 12.8
	女性 70代	69 100.0	54 78.3	0 0.0	2 2.9	5 7.2	3 4.3	0 0.0	5 7.2	9 13.0
	女性 80代以上	18 100.0	10 55.6	0 0.0	2 11.1	0 0.0	1 5.6	0 0.0	1 5.6	6 33.3

問6⑤-7-3 人間ドックや商工会議所等で実施された子宮頸がん検診の方法 (MA)		合計	細胞診： 医師による 採取	細胞診： 自己採取	コルポスコ プ診	超音波 (エ コー) 検査	HPV検査	その他	受けたが、 検査方法が わからない・ 覚えていな い	無回答
全体		449 100.0	207 46.1	3 0.7	20 4.5	103 22.9	42 9.4	28 6.2	66 14.7	126 28.1
性年代	女性全体	449 100.0	207 46.1	3 0.7	20 4.5	103 22.9	42 9.4	28 6.2	66 14.7	126 28.1
	女性 20代	40 100.0	10 25.0	0 0.0	1 2.5	5 12.5	3 7.5	3 7.5	17 42.5	7 17.5
	女性 30代	108 100.0	57 52.8	1 0.9	3 2.8	30 27.8	16 14.8	10 9.3	19 17.6	17 15.7
	女性 40代	102 100.0	55 53.9	1 1.0	7 6.9	29 28.4	13 12.7	8 7.8	12 11.8	19 18.6
	女性 50代	91 100.0	42 46.2	1 1.1	5 5.5	19 20.9	6 6.6	6 6.6	13 14.3	27 29.7
	女性 60代	68 100.0	30 44.1	0 0.0	4 5.9	11 16.2	3 4.4	1 1.5	3 4.4	31 45.6
	女性 70代	35 100.0	13 37.1	0 0.0	0 0.0	9 25.7	1 2.9	0 0.0	2 5.7	20 57.1
	女性 80代以上	5 100.0	0 0.0	0 0.0	0 0.0	0 0.0	0 0.0	0 0.0	0 0.0	5 100.0

問6⑤-7-4 「生理不順、不正出血」等の理由で医療機関を受診し、受けた子宮頸部の検査 (MA)		合計	細胞診： 医師による 採取	細胞診： 自己採取	コルポスコ プ診	超音波（エ コー）検査	HPV検査	その他	受けたが、 検査方法が わからない・ 覚えていな い	無回答
全体		610 100.0	319 52.3	13 2.1	69 11.3	216 35.4	79 13.0	17 2.8	72 11.8	125 20.5
性年代	女性全体	610 100.0	319 52.3	13 2.1	69 11.3	216 35.4	79 13.0	17 2.8	72 11.8	125 20.5
	女性 20代	88 100.0	50 56.8	0 0.0	15 17.0	37 42.0	14 15.9	1 1.1	12 13.6	8 9.1
	女性 30代	173 100.0	102 59.0	5 2.9	22 12.7	74 42.8	32 18.5	4 2.3	31 17.9	10 5.8
	女性 40代	130 100.0	86 66.2	3 2.3	19 14.6	53 40.8	17 13.1	3 2.3	8 6.2	16 12.3
	女性 50代	125 100.0	53 42.4	4 3.2	9 7.2	35 28.0	11 8.8	7 5.6	15 12.0	36 28.8
	女性 60代	53 100.0	21 39.6	0 0.0	4 7.5	14 26.4	5 9.4	1 1.9	1 1.9	27 50.9
	女性 70代	31 100.0	7 22.6	0 0.0	0 0.0	2 6.5	0 0.0	1 3.2	4 12.9	20 64.5
	女性 80代以上	10 100.0	0 0.0	1 10.0	0 0.0	0 0.0	1 10.0	0 0.0	1 10.0	8 80.0

問6⑤-7-5 その他の方法で受けた子宮頸がん検診または子宮頸部の検査 (MA)		合計	細胞診： 医師による 採取	細胞診： 自己採取	コルポスコ プ診	超音波（エ コー）検査	HPV検査	その他	受けたが、 検査方法が わからない・ 覚えていな い	無回答
全体		425 100.0	171 40.2	9 2.1	20 4.7	78 18.4	45 10.6	32 7.5	79 18.6	111 26.1
性年代	女性全体	425 100.0	171 40.2	9 2.1	20 4.7	78 18.4	45 10.6	32 7.5	79 18.6	111 26.1
	女性 20代	43 100.0	15 34.9	0 0.0	4 9.3	11 25.6	7 16.3	3 7.0	15 34.9	6 14.0
	女性 30代	112 100.0	61 54.5	4 3.6	7 6.3	24 21.4	22 19.6	6 5.4	25 22.3	9 8.0
	女性 40代	86 100.0	37 43.0	2 2.3	4 4.7	24 27.9	10 11.6	10 11.6	13 15.1	16 18.6
	女性 50代	81 100.0	33 40.7	2 2.5	4 4.9	12 14.8	5 6.2	8 9.9	13 16.0	23 28.4
	女性 60代	63 100.0	15 23.8	1 1.6	1 1.6	5 7.9	1 1.6	3 4.8	9 14.3	33 52.4
	女性 70代	32 100.0	7 21.9	0 0.0	0 0.0	2 6.3	0 0.0	1 3.1	3 9.4	21 65.6
	女性 80代以上	8 100.0	3 37.5	0 0.0	0 0.0	0 0.0	0 0.0	1 12.5	1 12.5	3 37.5

問6⑤-8 子宮頸がん再検査や精密検査等の二次検査の受診状況 (SA)		合計	最初の検診 や検査の結 果が「異常 なし」「精密 検査不要」 「要経過観 察」等だった ため、受けて いない	再検査や精 密検査等の 二次検査を 受診するよ う勧められ、 受けた	再検査や精 密検査等の 二次検査を 受診するよ う勧められた ため、これか ら受ける予 定である	再検査や精 密検査等の 二次検査を 受診するよ う勧められた が、受けな かった	その他	無回答
全体		1804 100.0	1600 88.7	120 6.7	10 0.6	11 0.6	31 1.7	32 1.8
性年代	女性全体	1804 100.0	1600 88.7	120 6.7	10 0.6	11 0.6	31 1.7	32 1.8
	女性 20代	180 100.0	147 81.7	19 10.6	2 1.1	2 1.1	7 3.9	3 1.7
	女性 30代	454 100.0	395 87.0	42 9.3	1 0.2	7 1.5	6 1.3	3 0.7
	女性 40代	423 100.0	374 88.4	33 7.8	4 0.9	0 0.0	8 1.9	4 0.9
	女性 50代	402 100.0	370 92.0	17 4.2	2 0.5	2 0.5	5 1.2	6 1.5
	女性 60代	229 100.0	210 91.7	8 3.5	1 0.4	0 0.0	3 1.3	7 3.1
	女性 70代	93 100.0	87 93.5	0 0.0	0 0.0	0 0.0	2 2.2	4 4.3
	女性 80代以上	23 100.0	17 73.9	1 4.3	0 0.0	0 0.0	0 0.0	5 21.7

問6⑤-9 子宮頸がん検診を受けなかった理由 (MA)	合計	入院中・自宅療養中、妊娠中だったから	長期赴任・留学等で不在だったから	忙しくて受ける時間がない、タイムスケジュールが合わないから	健康診断や人間ドックの項目・内容にがん検診が含まれていなかったから	健康診断やがん検診の対象年齢ではなかったから	がんが見つかったら怖いから	検査による痛みや苦しさがあつたと思うから	面倒だったから	どこでどのように受ければよいかわからなかったから	心配なときはいつでも医療機関を受診できるから	恥ずかしいから	費用がかかるから	健康に自信があるから	もう少し長い間隔で受けているから (3~5年に1回等)	高齢のため不要だと思ったから	通院中だったから	その他	無回答	
全体	1461 100.0	36 2.5	3 0.2	300 20.5	320 21.9	92 6.3	69 4.7	192 13.1	306 20.9	152 10.4	325 22.2	155 10.6	166 11.4	82 5.6	65 4.4	271 18.5	33 2.3	172 11.8	102 7.0	
性年代	女性全体	1461 100.0	36 2.5	3 0.2	300 20.5	320 21.9	92 6.3	69 4.7	192 13.1	306 20.9	152 10.4	325 22.2	155 10.6	166 11.4	82 5.6	65 4.4	271 18.5	33 2.3	172 11.8	102 7.0
	女性 20代	148 100.0	2 1.4	2 1.4	70 47.3	67 45.3	31 20.9	2 1.4	29 19.6	54 36.5	51 34.5	14 9.5	21 14.2	36 24.3	14 9.5	2 1.4	0 0.0	1 0.7	20 13.5	1 0.7
	女性 30代	151 100.0	16 10.6	0 0.0	62 41.1	53 35.1	16 10.6	8 5.3	24 15.9	50 33.1	35 23.2	9 6.0	16 10.6	31 20.5	6 4.0	5 3.3	0 0.0	1 0.7	16 10.6	4 2.6
	女性 40代	138 100.0	3 2.2	0 0.0	57 41.3	48 34.8	4 2.9	12 8.7	23 16.7	37 26.8	18 13.0	21 15.2	27 19.6	27 19.6	7 5.1	9 6.5	0 0.0	3 2.2	14 10.1	6 4.3
	女性 50代	243 100.0	0 0.0	1 0.4	47 19.3	51 21.0	8 3.3	18 7.4	45 18.5	44 18.1	16 6.6	45 18.5	29 11.9	39 16.0	12 4.9	12 4.9	10 4.1	4 1.6	50 20.6	15 6.2
	女性 60代	266 100.0	3 1.1	0 0.0	39 14.7	43 16.2	12 4.5	14 5.3	42 15.8	62 23.3	11 4.1	82 30.8	24 9.0	14 5.3	12 4.5	17 6.4	39 14.7	8 3.0	31 11.7	23 8.6
	女性 70代	295 100.0	2 0.7	0 0.0	22 7.5	41 13.9	15 5.1	11 3.7	21 7.1	39 13.2	11 3.7	99 33.6	26 8.8	11 3.7	16 5.4	19 6.4	99 33.6	8 2.7	30 10.2	32 10.8
	女性 80代以上	220 100.0	10 4.5	0 0.0	3 1.4	17 7.7	6 2.7	4 1.8	8 3.6	20 9.1	10 4.5	55 25.0	12 5.5	8 3.6	15 6.8	1 0.5	123 55.9	8 3.6	11 5.0	21 9.5

問6⑤-9 子宮頸がん検診を受けなかった理由のうち、最も大きな理由 (SA)	合計	入院中・自宅療養中、妊娠中だったから	長期赴任・留学等で不在だったから	忙しくて受ける時間がない、タイムスケジュールが合わないから	健康診断や人間ドックの項目・内容にがん検診が含まれていなかったから	健康診断やがん検診の対象年齢ではなかったから	がんが見つかったら怖いから	検査による痛みや苦しさがあつたと思うから	面倒だったから	どこでどのように受ければよいかわからなかったから	心配なときはいつでも医療機関を受診できるから	恥ずかしいから	費用がかかるから	健康に自信があるから	もう少し長い間隔で受けているから (3~5年に1回等)	高齢のため不要だと思ったから	通院中だったから	その他	無回答	
全体	1461 100.0	26 1.8	2 0.1	128 8.8	167 11.4	35 2.4	16 1.1	87 6.0	119 8.1	50 3.4	207 14.2	38 2.6	46 3.1	36 2.5	44 3.0	179 12.3	20 1.4	156 10.7	105 7.2	
性年代	女性全体	1461 100.0	26 1.8	2 0.1	128 8.8	167 11.4	35 2.4	16 1.1	87 6.0	119 8.1	50 3.4	207 14.2	38 2.6	46 3.1	44 3.0	179 12.3	20 1.4	156 10.7	105 7.2	
	女性 20代	148 100.0	2 1.4	0 0.0	17 11.5	37 25.0	15 10.1	1 0.7	9 6.1	17 11.5	15 10.1	3 2.0	3 2.0	6 4.1	5 3.4	0 0.0	0 0.0	0 0.0	17 11.5	1 0.7
	女性 30代	151 100.0	11 7.3	0 0.0	29 19.2	24 15.9	4 2.6	1 0.7	11 7.3	19 12.6	10 6.6	5 3.3	1 0.7	13 8.6	2 1.3	3 2.0	0 0.0	1 0.7	13 8.6	4 2.6
	女性 40代	138 100.0	2 1.4	0 0.0	29 21.0	21 15.2	2 1.4	1 0.7	11 8.0	16 11.6	7 5.1	7 5.1	5 3.6	8 5.8	3 2.2	8 5.8	0 0.0	1 0.7	12 8.7	5 3.6
	女性 50代	243 100.0	0 0.0	1 0.4	25 10.3	29 11.9	2 0.8	7 2.9	24 9.9	18 7.4	5 2.1	29 11.9	8 3.3	10 4.1	5 2.1	8 3.3	7 2.9	4 1.6	49 20.2	12 4.9
	女性 60代	266 100.0	2 0.8	1 0.4	18 6.8	29 10.9	6 2.3	3 1.1	20 7.5	21 7.9	6 2.3	57 21.4	12 4.5	2 0.8	4 1.5	13 4.9	20 7.5	6 2.3	29 10.9	17 6.4
	女性 70代	295 100.0	2 0.7	0 0.0	10 3.4	18 6.1	5 1.7	3 1.0	10 3.4	7 2.3	3 1.0	68 23.1	7 2.4	4 1.4	11 3.7	12 4.1	57 19.3	2 0.7	26 8.8	37 12.5
	女性 80代以上	220 100.0	7 3.2	0 0.0	0 0.0	9 4.1	0 0.5	1 0.0	2 0.9	8 3.6	4 1.8	38 17.3	2 0.9	3 1.4	6 2.7	0 0.0	95 43.2	6 2.7	10 4.5	29 13.2

第4章 調査票

令和7年度 健康増進法に基づくがん検診の対象人口率等調査

- この調査票では、「がん検診」に関する受診状況等についてお伺いしています。
- 「がん検診」という名称の検診を受けた場合だけでなく、職場の定期健康診断や人間ドックなどで「がん」の検査（例：バリウムを飲みエックス線を撮る検査＝胃がん検診）を受けた場合も含めてお答えください。
- 検診の種類によって、回答対象期間が異なります。全がん種を通して、**今年度の受診（令和7（2025）年4月1日以降）は対象外**となりますので、ご注意ください。

回答方法について

- 調査票は全部で23ページあります。ご回答の方法は、以下の2つからご都合のよい方法をお選びください。

① インターネットでの回答：ご回答をインターネットの調査専用画面に入力して送信（提出）

- ✓ 同封している「インターネットによるアンケート回答要綱」を参考に専用のインターネット回答画面よりアクセスしてください。
- ✓ ご回答は12月12日（金曜日）23：59までにご送信ください。
- ✓ 調査票の郵送は不要です。

※ 東京都保健医療局HP（とうきょう健康ステーション）に調査概要を掲載しています。

URL <https://www.hokeniryo1.metro.tokyo.lg.jp/kensui/gan/toukei/chosa07.html>



② 紙での回答：ご回答をこの調査票に直接ご記入いただき、同封の返信用封筒により提出

- ✓ 紙での回答を希望される方は、この調査票に直接回答をご記入ください。
- ✓ 本調査は性別・年齢により回答する項目が異なります。詳細は3ページに記載しておりますので、よくご確認のうえ、ご回答ください。
- ✓ 記入する際はボールペン等、消えない筆記具をご使用ください。（封筒に調査協力のお礼としてボールペンを同封しておりますので、ご活用ください）

【調査票の提出方法】

- ✓ 同封の返信用封筒により提出してください。提出の際は、**点線の部分で三つ折りに折り曲げて**封筒に入れてください。
- ✓ ご回答は12月12日（金曜日）までにご投函ください。

あなた自身のことについてお伺いします。(全員お答えください)

※ 問1から問5までは、令和7(2025)年3月31日現在の状況でご回答ください。

◆ あなたのIDを記入してください(「インターネットによるアンケート回答要綱」に記載している5桁の数字です)

25gan

問1 あなたの性別 (該当する番号を1つだけ○(マル))

1 男性

2 女性

問2 あなたの年齢

(数字をご記入ください)

歳 (令和7(2025)年3月31日現在)

問3 あなたの利用できる健康保険(医療保険)の種類 (該当する番号を1つだけ○(マル))

1 国民健康保険・国民健康保険組合<世帯主>

5 組合管掌健康保険(健康保険組合)<本人>

2 国民健康保険・国民健康保険組合

6 組合管掌健康保険(健康保険組合)<家族>

<世帯主以外の家族>

7 共済組合<本人>

3 全国健康保険協会管掌健康保険

8 共済組合<家族>

(協会けんぽ、船員保険)<本人>

9 後期高齢者医療制度

4 全国健康保険協会管掌健康保険

10 健康保険に加入していない

(協会けんぽ、船員保険)<家族>

(利用できる健康保険はない)

問4 あなたの就労(就学)の有無や形態 (該当する番号を1つだけ○(マル))

1 正規の会社員・職員

6 専業主婦・主夫

2 派遣社員

7 学生

3 契約社員

8 無職

4 パート・アルバイト

9 その他()

5 自営業・自由業(家庭内職者、家族従業者を含む)

問5 お住まいの区市町村

区・市・町・村

ここからは、あなたの「がん検診」の受診状況等についてお伺いします。

問6 あなたが受診した「がん検診」の種類ごとに、受診の有無、検診の機会、検査の方法などをお答えください。(特に指定のない限り、再検査・精密検査ではなく、最初に受けた検査についてお伺いします)

※ 性別・年齢により、お答えいただく「がん検診」の種類が異なります。

設問	がん検診の種類	回答ページ	回答していただく方の性別・年齢
①	胃がん検診	4～7ページ	50歳以上のすべての方
②	大腸がん検診	8～11ページ	40歳以上のすべての方
③	肺がん検診	12～15ページ	40歳以上のすべての方
④	乳がん検診	16～19ページ	40歳以上の女性の方
⑤	子宮頸がん検診	20～23ページ	20歳以上の女性の方

※ 年齢は令和7年3月31日時点です(問2で記入した年齢)

① 胃がん検診

※ 令和7年3月31日時点で50歳以上のすべての方がお答えください

①-1 この2年間（令和5年4月1日から令和7年3月31日まで）に、あなたの勤め先（あなたが被扶養者の場合は被保険者本人の勤め先を含みます）では胃がん検診が実施されましたか。（該当する番号を1つだけ○（マル））

※ 保険者・事業主が実施する定期健康診断や被扶養者（家族）健康診断の際に行われたがん検診
保険者・事業主が費用負担や助成を行う人間ドックの受診等、を指します。

※ 勤め先で実施されたがん検診の対象者に該当しなかったため受けなかった場合は「2」をお選びください。

- | | |
|---|----------|
| 1 勤め先で実施された（正規の会社員・職員、派遣社員、パート・アルバイト等） | } ⇒ ①-3へ |
| 2 勤め先で実施されなかった（正規の会社員・職員、派遣社員、パート・アルバイト等） | |
| 3 勤め先で実施されることはない（自営業・自由業、フリーランス等） | |
| 4 勤めていない（専業主婦・主夫、学生、無職等） | |
| 5 その他（) | |
| 6 わからない・覚えていない | |

（①-1で、「1」とお答えの方は、以下の①-2にお答えください）

①-2 勤め先で実施された胃がん検診を受けましたか。（該当する番号を1つだけ○（マル））

- | |
|---------------------|
| 1 2年連続で受けた |
| 2 2年間で1回受けた |
| 3 選択肢1・2以外の受診間隔で受けた |
| 4 2年間で1度も受けなかった |

勤め先で胃がん検診を受けた方、受けていない方含め、全ての方がお答えください。

①-3 この2年間（令和5年4月1日から令和7年3月31日まで）に、あなたはお住まいの区市町村が実施する胃がん検診を受けましたか。（該当する番号を1つだけ○（マル））

※ 区・市役所からの「がん検診のご案内」等の郵便、区・市報等の広報紙、区・市役所ホームページ等を見て申し込み、保健センター等の区市町村の施設や医療機関で実施するがん検診を指します。また、かかりつけ医の勧めで区市町村のがん検診を受けた場合や区の特健診でがん検診を同時受診した場合もがん検診に該当します。

- | |
|---------------------|
| 1 2年連続で受けた |
| 2 2年間で1回受けた |
| 3 選択肢1・2以外の受診間隔で受けた |
| 4 2年間で1度も受けなかった |

勤め先で胃がん検診を受けた方、受けていない方含め、全ての方がお答えください。

①—4 この2年間（令和5年4月1日から令和7年3月31日まで）に、あなたは個人的に申し込んで人間ドックや商工会議所等が実施する胃がん検診を受けましたか。（該当する番号を1つだけ○（マル））

※ 4ページの①—1（保険者・事業主が費用負担等を行う人間ドックの受診）に該当しない、費用全額をあなたが負担しての人間ドックの受診や、商工会議所・農業協同組合・同業者組合等でのがん検診の受診等を指します。

- | |
|---------------------|
| 1 2年連続で受けた |
| 2 2年間で1回受けた |
| 3 選択肢1・2以外の受診間隔で受けた |
| 4 2年間で1度も受けなかった |

勤め先で胃がん検診を受けた方、受けていない方含め、全ての方がお答えください。

①—5 この2年間（令和5年4月1日から令和7年3月31日まで）に、「胃の具合が悪い」、「術後の経過観察」、「定期的な受診」等の理由で医療機関を受診し、胃の検査を受けましたか。（該当する番号を1つだけ○（マル））

※ 2ページの間3に挙げた健康保険（医療保険）を利用しての受診に限ります。また、かかりつけ医の勤めで健康保険（医療保険）を利用しての受診の場合も該当します。

- | |
|---------------------|
| 1 2年連続で受けた |
| 2 2年間で1回受けた |
| 3 選択肢1・2以外の受診間隔で受けた |
| 4 2年間で1度も受けなかった |

勤め先で胃がん検診を受けた方、受けていない方含め、全ての方がお答えください。

①—6 この2年間（令和5年4月1日から令和7年3月31日まで）に、4・5ページの①—2～5以外の方法（以下、「その他の方法」という）で胃がん検診または胃の検査を受けましたか。（該当する番号を1つだけ○（マル））

※ ①—2（勤め先での検診）、①—3（区市町村が実施する検診）、①—4（個人的に申し込む人間ドック等での検診）、①—5（体調不良等による医療機関での受診・検査）以外の方法（その他の方法）で受けた胃がん検診または胃の検査を指します。

- | | |
|-----------------------------|---|
| 1 2年連続で受けた（具体的な方法： | ） |
| 2 2年間で1回受けた（具体的な方法： | ） |
| 3 選択肢1・2以外の受診間隔で受けた（具体的な方法： | ） |
| 4 2年間で1度も受けなかった | |

①—2～6のいずれかで、「1」～「3」（胃がん検診や胃の検査を受けた）とお答えの方は、以下の①—7、①—8にお答えください

①—7 受けた検査の方法について、それぞれお答えください。（該当する番号を全て○（マル））

4・5ページの①—2～6で「1」～「3」に○（マル）を付けたものについて、受けた検査の方法をそれぞれ縦に○（マル）を付けてください

	1	2	3	4	5
検診 勤め先で実施された胃がん された胃がん検診 お住まいの区市町村で実施 人間ドックや商工会議所等 で実施された胃がん検診 受診し、受けた胃の検査 「胃の具合が悪い」、「術後 の経過観察」、「定期的な受 診」等の理由で医療機関を 受診し、受けた胃の検査 その他の方法で受けた胃が ん検診または胃の検査					
1 胃部エックス線検査 [バリウム（造影剤）と発泡剤（胃を膨らませる薬）を 飲み、胃部のエックス線（レントゲン）を撮る検査です。]	1	1	1	1	1
2 胃内視鏡検査 [口または鼻から内視鏡（胃カメラ）を挿入し、食道・ 胃・十二指腸の内部を観察する検査です。]	2	2	2	2	2
3 胃がんリスク層別化検査（ABC検査） [血液検査によって、ヘリコバクター・ピロリ菌への 感染の有無と胃粘膜萎縮度の程度を測定し、胃がんにな りやすい（リスクが高い）かどうかを調べる検査です。] <胃がんそのものを見つける検査ではありません。>	3	3	3	3	3
4 その他（ ）	4	4	4	4	4
5 受けたが、検査方法がわからない・覚えていない	5	5	5	5	5

①—8 この2年間（令和5年4月1日から令和7年3月31日まで）に、いずれかの胃がん検診や胃の検査を受けた方にお伺いします。

再検査や精密検査等の二次検査を受けましたか。（該当する番号を1つだけ○（マル））

1 最初の検診や検査の結果が「異常なし」「精密検査不要」「要経過観察」等だったため、受けていない
2 再検査や精密検査等の二次検査を受診するよう勧められ、受けた
3 再検査や精密検査等の二次検査を受診するよう勧められたため、これから受ける予定である
4 再検査や精密検査等の二次検査を受診するよう勧められたが、受けなかった
5 その他（ ）

⇒ 8ページ「② 大腸がん検診」へお進みください。

(①—2～6のすべてで、「4」(いずれの胃がん検診や胃の検査も受けていない)とお答えの方は、以下の

①—9にお答えください)

①—9 この2年間(令和5年4月1日から令和7年3月31日まで)に、いずれの胃がん検診や胃の検査も受けなかった方にお伺いします。胃がん検診を受けなかった理由についてお答えください。

(該当する番号を全て○(マル)。そのうち最も大きな理由の番号(数字)を右下の□に記入)

- | | |
|-------------------------------------|-------------------------------|
| 1 入院中・自宅療養中、妊娠中だったから | 10 心配なときはいつでも医療機関を受診できるから |
| 2 長期赴任・留学等で不在だったから | 11 費用がかかるから |
| 3 忙しくて受ける時間がない、タイミングが合わないから | 12 健康に自信があるから |
| 4 健康診断や人間ドックの項目・内容にがん検診が含まれていなかったから | 13 もう少し長い間隔で受けているから(3～5年に1回等) |
| 5 健康診断や検診の対象年齢ではなかったから | 14 特に胃に不調を感じないから |
| 6 がんが見つかったら怖いから | 15 高齢のため不要だと思ったから |
| 7 検査による痛みや苦しさがあると思うから | 16 通院中だったから |
| 8 面倒だったから | 17 その他() |
| 9 どこでどのように受ければよいかわからなかったから | |

上記質問で○(マル)を付けた中で、
最も大きな理由の番号(数字)をご記入ください。 →

⇒ 8ページ「② 大腸がん検診」へお進みください。

② 大腸がん検診

※ 令和7年3月31日時点で40歳以上のすべての方がお答えください

②-1 昨年度（令和6年4月1日から令和7年3月31日まで）に、あなたの勤め先（あなたが被扶養者の場合は被保険者本人の勤め先を含みます）では大腸がん検診が実施されましたか。（該当する番号を1つだけ○（マル））

※ 保険者・事業主が実施する定期健康診断や被扶養者（家族）健康診断の際に行われたがん検診
保険者・事業主が費用負担や助成を行う人間ドックの受診等、を指します。

※ 勤め先で実施されたがん検診の対象者に該当しなかったため受けなかった場合は「2」をお選びください。

- | | |
|---|----------|
| 1 勤め先で実施された（正規の会社員・職員、派遣社員、パート・アルバイト等） | } ⇒ ②-3へ |
| 2 勤め先で実施されなかった（正規の会社員・職員、派遣社員、パート・アルバイト等） | |
| 3 勤め先で実施されることはない（自営業・自由業、フリーランス等） | |
| 4 勤めていない（専業主婦・主夫、学生、無職等） | |
| 5 その他（) | |
| 6 わからない・覚えていない | |

（②-1で、「1」とお答えの方は、以下の②-2にお答えください）

②-2 勤め先で実施された大腸がん検診を受けましたか。（該当する番号を1つだけ○（マル））

- | |
|-----------------|
| 1 1年間で1回受けた |
| 2 1年間で2回以上受けた |
| 3 1年間で1度も受けなかった |

勤め先で大腸がん検診を受けた方、受けていない方含め、全ての方がお答えください。

②-3 昨年度（令和6年4月1日から令和7年3月31日まで）に、あなたはお住まいの区市町村が実施する大腸がん検診を受けましたか。（該当する番号を1つだけ○（マル））

※ 区・市役所からの「がん検診のご案内」等の郵便、区・市報等の広報紙、区・市役所ホームページ等を見て申し込み、保健センター等の区市町村の施設や医療機関で実施するがん検診を指します。また、かかりつけ医の勧めで区市町村のがん検診を受けた場合や区の特健診でがん検診を同時受診した場合もがん検診に該当します。

- | |
|-----------------|
| 1 1年間で1回受けた |
| 2 1年間で2回以上受けた |
| 3 1年間で1度も受けなかった |

勤め先で大腸がん検診を受けた方、受けていない方含め、全ての方がお答えください。

②—4 昨年度（令和6年4月1日から令和7年3月31日まで）に、あなたは個人的に申し込んで人間ドックや商工会議所等が実施する大腸がん検診を受けましたか。（該当する番号を1つだけ○（マル））

※ 8ページの②—1（保険者・事業主が費用負担等を行う人間ドックの受診）に該当しない、費用全額をあなたが負担しての人間ドックの受診や、商工会議所・農業協同組合・同業者組合等でのがん検診の受診等を指します。

- | | |
|---|---------------|
| 1 | 1年間で1回受けた |
| 2 | 1年間で2回以上受けた |
| 3 | 1年間で1度も受けなかった |

勤め先で大腸がん検診を受けた方、受けていない方含め、全ての方がお答えください。

②—5 昨年度（令和6年4月1日から令和7年3月31日まで）に、「便秘や腹痛、血便」、「術後の経過観察」、「定期的な受診」等の理由で医療機関を受診し、大腸の検査を受けましたか。（該当する番号を1つだけ○（マル））

※ 2ページの問3に挙げた健康保険（医療保険）を利用しての受診に限ります。また、かかりつけ医の勧めで健康保険（医療保険）を利用しての受診の場合も該当します。

- | | |
|---|---------------|
| 1 | 1年間で1回受けた |
| 2 | 1年間で2回以上受けた |
| 3 | 1年間で1度も受けなかった |

勤め先で大腸がん検診を受けた方、受けていない方含め、全ての方がお答えください。

②—6 昨年度（令和6年4月1日から令和7年3月31日まで）に、8・9ページの②—2～5以外の方法（以下、「その他の方法」という）で大腸がん検診または大腸の検査を受けましたか。（該当する番号を1つだけ○（マル））

※ ②—2（勤め先での検診）、②—3（区市町村が実施する検診）、②—4（個人的に申し込む人間ドック等での検診）、②—5（体調不良等による医療機関での受診・検査）以外の方法（その他の方法）で受けた大腸がん検診または大腸の検査を指します。

- | | |
|---|----------------------------|
| 1 | 1年間で1回受けた（具体的な方法： _____） |
| 2 | 1年間で2回以上受けた（具体的な方法： _____） |
| 3 | 1年間で1度も受けなかった |

(②-2~6のいずれかで、「1」~「2」(大腸がん検診や大腸の検査を受けた)とお答えの方は、以下の②-7、②-8にお答えください)

②-7 受けた検査の方法について、それぞれお答えください。(該当する番号を全て○(マル))

8・9ページの②-2~6で「1」~「2」に○(マル)を付けたものについて、受けた検査の方法をそれぞれ縦に○(マル)を付けてください

	1	2	3	4	5
勤め先で実施された大腸がん検診 お住まいの区市町村で実施された大腸がん検診 人間ドックや商工会議所等で実施された大腸がん検診 「便秘や腹痛、血便」、「術後の経過観察」、「定期的な受診」等の理由で医療機関を受診し、受けた大腸の検査 その他の方法で受けた大腸がん検診または大腸の検査					
1 便潜血検査 <small>べんせんけつ</small> [便を採取して、便に混じった大腸からの出血を調べる検査です。]	1	1	1	1	1
2 大腸内視鏡検査 <small>だいちょうないしきょう</small> [肛門から内視鏡を挿入し、大腸全体の内部を観察する検査です。]	2	2	2	2	2
3 その他 ()	3	3	3	3	3
4 受けたが、検査方法がわからない・覚えていない	4	4	4	4	4

②-8 昨年度(令和6年4月1日から令和7年3月31日まで)に、いずれかの大腸がん検診や大腸の検査を受けた方にお伺いします。

再検査や精密検査等の二次検査を受けましたか。(該当する番号を1つだけ○(マル))

1 最初の検診や検査の結果が「異常なし」「精密検査不要」「要経過観察」等だったため、受けていない
2 再検査や精密検査等の二次検査を受診するよう勧められ、受けた
3 再検査や精密検査等の二次検査を受診するよう勧められたため、これから受ける予定である
4 再検査や精密検査等の二次検査を受診するよう勧められたが、受けなかった
5 その他 ()

⇒ 12ページ「③ 肺がん検診」へお進みください。

(②-2~6のすべてで、「3」(いずれの大腸がん検診や大腸の検査も受けていない)とお答えの方は、以下の②-9にお答えください)

②-9 昨年度(令和6年4月1日から令和7年3月31日まで)に、いずれの大腸がん検診や大腸の検査も受けなかった方にお伺いします。大腸がん検診を受けなかった理由についてお答えください。
(該当する番号を全て○(マル)。そのうち最も大きな理由の番号(数字)を右下の□に記入)

- | | |
|-------------------------------------|-------------------------------|
| 1 入院中・自宅療養中、妊娠中だったから | 10 心配なときはいつでも医療機関を受診できるから |
| 2 長期赴任・留学等で不在だったから | 11 費用がかかるから |
| 3 忙しくて受ける時間がない、タイミングが合わないから | 12 健康に自信があるから |
| 4 健康診断や人間ドックの項目・内容にがん検診が含まれていなかったから | 13 もう少し長い間隔で受けているから(3~5年に1回等) |
| 5 健康診断や検診の対象年齢ではなかったから | 14 特に大腸に不調を感じないから |
| 6 がんが見つかったら怖いから | 15 高齢のため不要だと思ったから |
| 7 検査による痛みや苦しさがあると思うから | 16 通院中だったから |
| 8 面倒だったから | 17 その他() |
| 9 どこでどのように受ければよいかわからなかったから | |

上記質問で○(マル)を付けた中で、
最も大きな理由の番号(数字)をご記入ください。 →

⇒ 12 ページ「③ 肺がん検診」へお進みください。

③ 肺がん検診

※ 令和7年3月31日時点で40歳以上のすべての方がお答えください

③—1 昨年度（令和6年4月1日から令和7年3月31日まで）に、あなたの勤め先（あなたが被扶養者の場合は被保険者本人の勤め先を含みます）では肺がん検診が実施されましたか。（該当する番号を1つだけ○（マル））

※ 保険者・事業主が実施する定期健康診断や被扶養者（家族）健康診断の際に行われたがん検診
保険者・事業主が費用負担や助成を行う人間ドックの受診等、を指します。

※ 勤め先で実施されたがん検診の対象者に該当しなかったため受けなかった場合は「2」をお選びください。

1 勤め先で実施された（正規の会社員・職員、派遣社員、パート・アルバイト等）

2 勤め先で実施されなかった（正規の会社員・職員、派遣社員、パート・アルバイト等）

3 勤め先で実施されることはない（自営業・自由業、フリーランス等）

4 勤めていない（専業主婦・主夫、学生、無職等）

5 その他（)

6 わからない・覚えていない

⇒ ③-3へ

(③—1で、「1」とお答えの方は、以下の③—2にお答えください)

③—2 勤め先で実施された肺がん検診を受けましたか。（該当する番号を1つだけ○（マル））

1 1年間で1回受けた

2 1年間で2回以上受けた

3 1年間で1度も受けなかった

勤め先で肺がん検診を受けた方、受けていない方含め、全ての方がお答えください。

③—3 昨年度（令和6年4月1日から令和7年3月31日まで）に、あなたは住まいの区市町村が実施する肺がん検診を受けましたか。（該当する番号を1つだけ○（マル））

※ 区・市役所からの「がん検診のご案内」等の郵便、区・市報等の広報紙、区・市役所ホームページ等を見て申し込み、保健センター等の区市町村の施設や医療機関で実施するがん検診を指します。また、かかりつけ医の勧めで区市町村のがん検診を受けた場合や区の特設健診でがん検診を同時受診した場合もがん検診に該当します。

1 1年間で1回受けた

2 1年間で2回以上受けた

3 1年間で1度も受けなかった

勤め先で肺がん検診を受けた方、受けていない方含め、全ての方がお答えください。

③—4 昨年度（令和6年4月1日から令和7年3月31日まで）に、あなたは個人的に申し込んで人間ドックや商工会議所等が実施する肺がん検診を受けましたか。（該当する番号を1つだけ○（マル））

※ 12ページの③—1（保険者・事業主が費用負担等を行う人間ドックの受診）に該当しない、費用全額をあなたが負担しての人間ドックの受診や、商工会議所・農業協同組合・同業者組合等でのがん検診の受診等を指します。

- | | |
|---|---------------|
| 1 | 1年間で1回受けた |
| 2 | 1年間で2回以上受けた |
| 3 | 1年間で1度も受けなかった |

勤め先で肺がん検診を受けた方、受けていない方含め、全ての方がお答えください。

③—5 昨年度（令和6年4月1日から令和7年3月31日まで）に、「咳(せき)、痰(たん)、血痰(けつたん)、胸痛」、「術後の経過観察」、「定期的な受診」等の理由で医療機関を受診し、肺の検査を受けましたか。（該当する番号を1つだけ○（マル））

※ 2ページの間3に挙げた健康保険（医療保険）を利用しての受診に限ります。また、かかりつけ医の勤めで健康保険（医療保険）を利用しての受診の場合も該当します。

- | | |
|---|---------------|
| 1 | 1年間で1回受けた |
| 2 | 1年間で2回以上受けた |
| 3 | 1年間で1度も受けなかった |

勤め先で肺がん検診を受けた方、受けていない方含め、全ての方がお答えください。

③—6 昨年度（令和6年4月1日から令和7年3月31日まで）に、12・13ページの③—2～5以外の方法（以下、「その他の方法」という）で肺がん検診または肺の検査を受けましたか。（該当する番号を1つだけ○（マル））

※ ③—2（勤め先での検診）、③—3（区市町村が実施する検診）、③—4（個人的に申し込む人間ドック等での検診）、③—5（体調不良等による医療機関での受診・検査）以外の方法（その他の方法）で受けた肺がん検診または肺の検査を指します。

- | | |
|---|----------------------------|
| 1 | 1年間で1回受けた（具体的な方法： _____） |
| 2 | 1年間で2回以上受けた（具体的な方法： _____） |
| 3 | 1年間で1度も受けなかった |

(③-2~6のいずれかで、「1」~「2」(肺がん検診や肺の検査を受けた)とお答えの方は、以下の③-7、③-8にお答えください)

③-7 受けた検査の方法について、それぞれお答えください。(該当する番号を全て○(マル))

12・13ページの③-2~6で「1」~「2」に○(マル)を付けたものについて、受けた検査の方法をそれぞれ縦に○(マル)を付けてください

	1	2	3	4	5
検診 勤め先で実施された肺がん された肺がん検診 お住まいの区市町村で実施 人間ドックや商工会議所等 で実施された肺がん検診 診し、受けた肺の検査 「咳、痰、血痰、胸痛」、「術 後の経過観察」、「定期的な受 診」等の理由で医療機関を受 診した その他 の方法で受けた肺がん 検診または肺の検査					
1 胸部エックス線検査 [胸部のエックス線(レントゲン)を撮る検査です。]	1	1	1	1	1
2 喀痰細胞診 [採取した痰の中の細胞を検査します。重喫煙者を 対象として「胸部エックス線検査」とあわせて行います。]	2	2	2	2	2
3 胸部CT検査 [CT装置の寝台に仰向けに寝てエックス線を照射 し、コンピュータで体の断面を画像化する検査です。]	3	3	3	3	3
4 その他()	4	4	4	4	4
5 受けたが、検査方法がわからない・覚えていない	5	5	5	5	5

③-8 昨年度(令和6年4月1日から令和7年3月31日まで)に、いずれかの肺がん検診や肺の検査を受け
 方にお伺いします。

再検査や精密検査等の二次検査を受けましたか。(該当する番号を1つだけ○(マル))

1 最初の検診や検査の結果が「異常なし」「精密検査不要」「要経過観察」等だったため、受けていない
2 再検査や精密検査等の二次検査を受診するよう勧められ、受けた
3 再検査や精密検査等の二次検査を受診するよう勧められたため、これから受ける予定である
4 再検査や精密検査等の二次検査を受診するよう勧められたが、受けなかった
5 その他()

⇒ 男性の方：質問は以上となります。ご協力いただきありがとうございました。

⇒ 40歳以上の女性の方：16ページ「④ 乳がん検診」へお進みください。

(③—2～6のすべてで、「3」(いずれの肺がん検診や肺の検査も受けていない)とお答えの方は、以下の

③—9にお答えください)

③—9 昨年度(令和6年4月1日から令和7年3月31日まで)に、いずれの肺がん検診や肺の検査も受けな
かった方にお伺いします。肺がん検診を受けなかった理由についてお答えください。

(該当する番号を全て○(マル)。そのうち最も大きな理由の番号(数字)を右下の□に記入)

- | | |
|---|-----------------------------------|
| 1 入院中・自宅療養中、妊娠中だったから | 10 心配なときはいつでも医療機関を受診できるから |
| 2 長期赴任・留学等で不在だったから | 11 費用がかかるから |
| 3 忙しくて受ける時間がない、タイミングが合わな
いから | 12 健康に自信があるから |
| 4 健康診断や人間ドックの項目・内容にがん検診が
含まれていなかったから | 13 もう少し長い間隔で受けているから(3～5年に
1回等) |
| 5 健康診断や検診の対象年齢ではなかったから | 14 特に肺に不調を感じないから |
| 6 がんが見つかったら怖いから | 15 高齢のため不要だと思ったから |
| 7 検査による痛みや苦しさがあると思うから | 16 通院中だったから |
| 8 面倒だったから | 17 その他() |
| 9 どこでどのように受ければよいかわからなかつ
たから | |

上記質問で○(マル)を付けた中で、
最も大きな理由の番号(数字)をご記入ください。 →

⇒ 男性の方：質問は以上となります。ご協力いただきありがとうございました。

⇒ 40歳以上の女性の方：16ページ「④ 乳がん検診」へお進みください。

【調査票の提出方法】

同封の返信用封筒により提出してください。提出の際は、点線の部分で三つ折りに折り曲
げて封筒に入れてください。

ご回答は12月12日(金曜日)までにご投函ください。

④ 乳がん検診

※ 令和7年3月31日時点で40歳以上の女性の方がお答えください

④—1 この2年間（令和5年4月1日から令和7年3月31日まで）に、あなたの勤め先（あなたが被扶養者の場合は被保険者本人の勤め先を含みます）では乳がん検診が実施されましたか。（該当する番号を1つだけ○（マル））

※ 保険者・事業主が実施する定期健康診断や被扶養者（家族）健康診断の際に行われたがん検診
保険者・事業主が費用負担や助成を行う人間ドックの受診等、を指します。

※ 勤め先で実施されたがん検診の対象者に該当しなかったため受けなかった場合は「2」をお選びください。

- | | |
|---|----------|
| 1 勤め先で実施された（正規の会社員・職員、派遣社員、パート・アルバイト等） | } ⇒ ④-3へ |
| 2 勤め先で実施されなかった（正規の会社員・職員、派遣社員、パート・アルバイト等） | |
| 3 勤め先で実施されることはない（自営業・自由業、フリーランス等） | |
| 4 勤めていない（専業主婦・主夫、学生、無職等） | |
| 5 その他（) | |
| 6 わからない・覚えていない | |

（④—1で、「1」とお答えの方は、以下の④—2にお答えください）

④—2 勤め先で実施された乳がん検診を受けましたか。（該当する番号を1つだけ○（マル））

- | |
|---------------------|
| 1 2年連続で受けた |
| 2 2年間で1回受けた |
| 3 選択肢1・2以外の受診間隔で受けた |
| 4 2年間で1度も受けなかった |

勤め先で乳がん検診を受けた方、受けていない方含め、全ての方がお答えください。

④—3 この2年間（令和5年4月1日から令和7年3月31日まで）に、あなたはお住まいの区市町村が実施する乳がん検診を受けましたか。（該当する番号を1つだけ○（マル））

※ 区・市役所からの「がん検診のご案内」等の郵便、区・市報等の広報紙、区・市役所ホームページ等を見て申し込み、保健センター等の区市町村の施設や医療機関で実施するがん検診を指します。また、かかりつけ医の勧めで区市町村のがん検診を受けた場合や区の特設健診でがん検診を同時受診した場合もがん検診に該当します。

- | |
|---------------------|
| 1 2年連続で受けた |
| 2 2年間で1回受けた |
| 3 選択肢1・2以外の受診間隔で受けた |
| 4 2年間で1度も受けなかった |

勤め先で乳がん検診を受けた方、受けていない方含め、全ての方がお答えください。

④—4 この2年間（令和5年4月1日から令和7年3月31日まで）に、あなたは個人的に申し込んで人間ドックや商工会議所等が実施する乳がん検診を受けましたか。（該当する番号を1つだけ○（マル））

※ 16ページの④—1（保険者・事業主が費用負担等を行う人間ドックの受診）に該当しない、費用全額をあなたが負担しての人間ドックの受診や、商工会議所・農業協同組合・同業者組合等でのがん検診の受診等を指します。

- | | |
|---|-------------------|
| 1 | 2年連続で受けた |
| 2 | 2年間で1回受けた |
| 3 | 選択肢1・2以外の受診間隔で受けた |
| 4 | 2年間で1度も受けなかった |

勤め先で乳がん検診を受けた方、受けていない方含め、全ての方がお答えください。

④—5 この2年間（令和5年4月1日から令和7年3月31日まで）に、「乳房にしこりがある」、「術後の経過観察」、「定期的な受診」等の理由で医療機関を受診し、乳房の検査を受けましたか。（該当する番号を1つだけ○（マル））

※ 2ページの問3に挙げた健康保険（医療保険）を利用しての受診に限ります。また、かかりつけ医の勤めで健康保険（医療保険）を利用しての受診の場合も該当します。

- | | |
|---|-------------------|
| 1 | 2年連続で受けた |
| 2 | 2年間で1回受けた |
| 3 | 選択肢1・2以外の受診間隔で受けた |
| 4 | 2年間で1度も受けなかった |

勤め先で乳がん検診を受けた方、受けていない方含め、全ての方がお答えください。

④—6 この2年間（令和5年4月1日から令和7年3月31日まで）に、16・17ページの④—2～5以外の方法（以下、「その他の方法」という）で乳がん検診または乳房の検査を受けましたか。（該当する番号を1つだけ○（マル））

※ ④—2（勤め先での検診）、④—3（区市町村が実施する検診）、④—4（個人的に申し込む人間ドック等での検診）、④—5（体調不良等による医療機関での受診・検査）以外の方法（その他の方法）で受けた乳がん検診または乳房の検査を指します。

- | | | |
|---|---------------------------|---|
| 1 | 2年連続で受けた（具体的な方法： | ） |
| 2 | 2年間で1回受けた（具体的な方法： | ） |
| 3 | 選択肢1・2以外の受診間隔で受けた（具体的な方法： | ） |
| 4 | 2年間で1度も受けなかった | |

④—2～6のいずれかで、「1」～「3」（乳がん検診や乳房の検査を受けた）とお答えの方は、以下の④—7、④—8にお答えください

④—7 受けた検査の方法について、それぞれお答えください。（該当する番号を全て○（マル））

16・17ページの④—2～6で「1」～「3」に○（マル）を付けたものについて、受けた検査の方法をそれぞれ縦に○（マル）を付けてください

	1	2	3	4	5
検診 勤め先で実施された乳がん された乳がん検診 お住まいの区市町村で実施 人間ドックや商工会議所等 で実施された乳がん検診 「乳房」に「こりがある」、 「術後の経過観察」、「定期的 な受診」等の理由で医療機関 を受診し、受けた乳房の検査 その他の方法で受けた乳がん 検診または乳房の検査					
1 マンモグラフィ検査 にゅうぼう あっばくばん はさ にゅうぼう せん [乳房を圧迫板で挟み、乳房専用のエックス線（レントゲン）装置で撮影する検査です。]	1	1	1	1	1
2 視触診検査 ししょくしん にゅうぼう かんさつ ふ [医師が乳房を観察してくぼみがないか、手で触れてしこり等がないかを確認する検査です。]	2	2	2	2	2
3 乳房超音波（エコー）検査 にゅうぼう ちょうおんば ちょうおんば にゅうぼう [超音波（エコー）を出す器具を乳房に乗せて動かし、はねかえってくる反射波を画像化して観察する検査です。]	3	3	3	3	3
4 その他（ ）	4	4	4	4	4
5 受けたが、検査方法がわからない・覚えていない	5	5	5	5	5

④—8 この2年間（令和5年4月1日から令和7年3月31日まで）に、いずれかの乳がん検診や乳房の検査を受けた方にお伺いします。

再検査や精密検査等の二次検査を受けましたか。（該当する番号を1つだけ○（マル））

1 最初の検診や検査の結果が「異常なし」「精密検査不要」「要経過観察」等だったため、受けていない
2 再検査や精密検査等の二次検査を受診するよう勧められ、受けた
3 再検査や精密検査等の二次検査を受診するよう勧められたため、これから受ける予定である
4 再検査や精密検査等の二次検査を受診するよう勧められたが、受けなかった
5 その他（ ）

⇒ 20 ページ「⑤ 子宮頸がん検診」へお進みください。

(④—2～6のすべてで、「4」(いずれの乳がん検診や乳房の検査も受けていない)とお答えの方は、以下の④—9にお答えください)

- ④—9 この2年間(令和5年4月1日から令和7年3月31日まで)に、いずれの乳がん検診や乳房の検査も受けなかった方にお伺いします。乳がん検診を受けなかった理由についてお答えください。
(該当する番号を全て○(マル)。そのうち最も大きな理由の番号(数字)を右下の□に記入)

- | | |
|-------------------------------------|-------------------------------|
| 1 入院中・自宅療養中、妊娠中だったから | 11 恥ずかしいから |
| 2 長期赴任・留学等で不在だったから | 12 費用がかかるから |
| 3 忙しくて受ける時間がない、タイミングが合わないから | 13 健康に自信があるから |
| 4 健康診断や人間ドックの項目・内容にがん検診が含まれていなかったから | 14 もう少し長い間隔で受けているから(3～5年に1回等) |
| 5 健康診断や検診の対象年齢ではなかったから | 15 自分で乳房の状態を確認しているから |
| 6 がんが見つかったら怖いから | 16 高齢のため不要だと思ったから |
| 7 検査による痛みや苦しさがあると思うから | 17 通院中だったから |
| 8 面倒だったから | 18 授乳中だったから |
| 9 どこでどのように受ければよいかわからなかったから | 19 その他() |
| 10 心配なときはいつでも医療機関を受診できるから | |

上記質問で○(マル)を付けた中で、
最も大きな理由の番号(数字)をご記入ください。 →

⇒ 20 ページ「⑤ ^{けい}子宮頸がん検診」へお進みください。

⑤ 子宮頸がん検診

※ 令和7年3月31日時点で20歳以上の女性の方がお答えください

⑤-1 この2年間（令和5年4月1日から令和7年3月31日まで）に、あなたの勤め先（あなたが被扶養者の場合は被保険者本人の勤め先を含みます）では子宮頸がん検診が実施されましたか。（該当する番号を1つだけ○（マル））

※ 保険者・事業主が実施する定期健康診断や被扶養者（家族）健康診断の際に行われたがん検診
保険者・事業主が費用負担や助成を行う人間ドックの受診等、を指します。

※ 勤め先で実施されたがん検診の対象者に該当しなかったため受けなかった場合は「2」をお選びください。

- | | |
|---|----------|
| 1 勤め先で実施された（正規の会社員・職員、派遣社員、パート・アルバイト等） | } ⇒ ⑤-3へ |
| 2 勤め先で実施されなかった（正規の会社員・職員、派遣社員、パート・アルバイト等） | |
| 3 勤め先で実施されることはない（自営業・自由業、フリーランス等） | |
| 4 勤めていない（専業主婦・主夫、学生、無職等） | |
| 5 その他（) | |
| 6 わからない・覚えていない | |

（⑤-1で、「1」とお答えの方は、以下の⑤-2にお答えください）

⑤-2 勤め先で実施された子宮頸がん検診を受けましたか。（該当する番号を1つだけ○（マル））

- | |
|---------------------|
| 1 2年連続で受けた |
| 2 2年間で1回受けた |
| 3 選択肢1・2以外の受診間隔で受けた |
| 4 2年間で1度も受けなかった |

勤め先で子宮頸がん検診を受けた方、受けていない方含め、全ての方がお答えください。

⑤-3 この2年間（令和5年4月1日から令和7年3月31日まで）に、あなたは住まいの区市町村が実施する子宮頸がん検診を受けましたか。（該当する番号を1つだけ○（マル））

※ 区・市役所からの「がん検診のご案内」等の郵便、区・市報等の広報紙、区・市役所ホームページ等を見て申し込み、保健センター等の区市町村の施設や医療機関で実施するがん検診を指します。また、かかりつけ医の勧めで区市町村のがん検診を受けた場合や区の特健診でがん検診を同時受診した場合もがん検診に該当します。

- | |
|---------------------|
| 1 2年連続で受けた |
| 2 2年間で1回受けた |
| 3 選択肢1・2以外の受診間隔で受けた |
| 4 2年間で1度も受けなかった |

勤め先で子宮頸がん検診を受けた方、受けていない方含め、全ての方がお答えください。

⑤—4 この2年間（令和5年4月1日から令和7年3月31日まで）に、あなたは個人的に申し込んで人間ドックや商工会議所等が実施する子宮頸がん検診を受けましたか。（該当する番号を1つだけ○（マル））

※ 20ページの⑤—1（保険者・事業主が費用負担等を行う人間ドックの受診）に該当しない、費用全額をあなたが負担しての人間ドックの受診や、商工会議所・農業協同組合・同業者組合等でのがん検診の受診等を指します。

- | | |
|---|-------------------|
| 1 | 2年連続で受けた |
| 2 | 2年間で1回受けた |
| 3 | 選択肢1・2以外の受診間隔で受けた |
| 4 | 2年間で1度も受けなかった |

勤め先で子宮頸がん検診を受けた方、受けていない方含め、全ての方がお答えください。

⑤—5 この2年間（令和5年4月1日から令和7年3月31日まで）に、「生理不順、不正出血」、「術後の経過観察」、「定期的な受診」等の理由で医療機関を受診し、子宮頸部の検査を受けましたか。（該当する番号を1つだけ○（マル））

※ 2ページの間3に挙げた健康保険（医療保険）を利用しての受診に限ります。また、かかりつけ医の勤めで健康保険（医療保険）を利用しての受診の場合も該当します。

- | | |
|---|-------------------|
| 1 | 2年連続で受けた |
| 2 | 2年間で1回受けた |
| 3 | 選択肢1・2以外の受診間隔で受けた |
| 4 | 2年間で1度も受けなかった |

勤め先で子宮頸がん検診を受けた方、受けていない方含め、全ての方がお答えください。

⑤—6 この2年間（令和5年4月1日から令和7年3月31日まで）に、20・21ページの⑤—2～5以外の方法（以下、「その他の方法」という）で子宮頸がん検診または子宮頸部の検査を受けましたか。（該当する番号を1つだけ○（マル））

※ ⑤—2（勤め先での検診）、⑤—3（区市町村が実施する検診）、⑤—4（個人的に申し込む人間ドック等での検診）、⑤—5（体調不良等による医療機関での受診・検査）以外の方法（その他の方法）で受けた子宮頸がん検診または子宮頸部の検査を指します。

- | | | |
|---|---------------------------|---|
| 1 | 2年連続で受けた（具体的な方法： | ） |
| 2 | 2年間で1回受けた（具体的な方法： | ） |
| 3 | 選択肢1・2以外の受診間隔で受けた（具体的な方法： | ） |
| 4 | 2年間で1度も受けなかった | |

(⑤-2~6のいずれかで、「1」~「3」(子宮頸がん検診や子宮頸部の検査を受けた)とお答えの方は、以下の⑤-7、23ページの⑤-8にお答えください)

⑤-7 受けた検査の方法について、それぞれお答えください。(該当する番号を全て○(マル))

20・21ページの⑤-2~6で「1」~「3」に○(マル)を付けたものについて、受けた検査の方法をそれぞれ縦に○(マル)を付けてください

	1	2	3	4	5
検診 勤め先で実施された子宮頸がん た子宮頸がん検診 お住まいの区市町村で実施され 施された子宮頸がん検診 人間ドックや商工会議所等で実 施された子宮頸がん検診 けた子宮頸部の検査 「生理不順、不正出血」、「術後 の経過観察」、「定期的な受診」等 の理由で医療機関を受診し、受 けた子宮頸部の検査 その他の方法で受けた子宮頸が ん検診または子宮頸部の検査					
1 <small>さいぼうしん</small> 細胞診： <small>さいしゆ</small> 医師による採取 [医師が子宮頸部の細胞を採取する検査です。]	1	1	1	1	1
2 <small>さいぼうしん</small> 細胞診： <small>じこさいしゆ</small> 自己採取 [自分で子宮頸部の細胞を採取して容器に入れ、病院や <small>けいぶ</small> 検査機関などに提出する方法です。]	2	2	2	2	2
3 <small>しん</small> コルポスコピー診 [コルポスコピーという <small>かくだいきよう</small> 拡大鏡で、子宮頸部の <small>けいぶ</small> 粘膜 <small>ひょうめん</small> 表面を拡大して細かい部分を観察する検査です。]	3	3	3	3	3
4 <small>ちょうおんぱ</small> 超音波 (エコー) 検査 [<small>ちょうおんぱ</small> 超音波 (エコー) を出す器具を腹部に <small>ふくぶ</small> 乗せて動かし、は <small>はんしゃは</small> ねかえってくる反射波を画像化して観察する検査です。膣 <small>ちゅうおんぱ</small> の中から超音波を当てて調べる場合もあります。]	4	4	4	4	4
5 HPV検査 [子宮頸部の細胞を採取し、子宮頸がんの原因となるH PV (ヒトパピローマウイルス) 感染の有無を調べる検 査です。]	5	5	5	5	5
6 その他 ()	6	6	6	6	6
7 受けたが、検査方法がわからない・覚えていない	7	7	7	7	7

⑤—8 この2年間（令和5年4月1日から令和7年3月31日まで）に、いずれかの子宮頸がん検診や子宮頸部の検査を受けた方にお伺いします。

再検査や精密検査等の二次検査を受けましたか。（該当する番号を1つだけ○（マル））

- | |
|--|
| 1 最初の検診や検査の結果が「異常なし」「精密検査不要」「要経過観察」等だったため、受けていない |
| 2 再検査や精密検査等の二次検査を受診するよう勧められ、受けた |
| 3 再検査や精密検査等の二次検査を受診するよう勧められたため、これから受ける予定である |
| 4 再検査や精密検査等の二次検査を受診するよう勧められたが、受けなかった |
| 5 その他（ ） |

⇒ 質問は以上となります。ご協力いただきありがとうございました。

（⑤—2～6のすべてで、「4」（いずれの子宮頸がん検診や子宮頸部の検査も受けていない）とお答えの方は、以下の⑤—9にお答えください）

⑤—9 この2年間（令和5年4月1日から令和7年3月31日まで）に、いずれの子宮頸がん検診や子宮頸部の検査も受けなかった方にお伺いします。子宮頸がん検診を受けなかった理由についてお答えください。

（該当する番号を全て○（マル）。そのうち最も大きな理由の番号（数字）を右下の□に記入）

- | | |
|-------------------------------------|--|
| 1 入院中・自宅療養中、妊娠中だったから | 10 心配なときはいつでも医療機関を受診できるから |
| 2 長期赴任・留学等で不在だったから | 11 恥ずかしいから |
| 3 忙しくて受ける時間がない、タイミングが合わないから | 12 費用がかかるから |
| 4 健康診断や人間ドックの項目・内容にがん検診が含まれていなかったから | 13 健康に自信があるから |
| 5 健康診断や検診の対象年齢ではなかったから | 14 もう少し長い間隔で受けているから（3～5年に1回等） |
| 6 がんが見つかったら怖いから | 15 高齢のため不要だと思ったから |
| 7 検査による痛みや苦しさがあると思うから | 16 通院中だったから |
| 8 面倒だったから | 17 その他（ ） |
| 9 どこでどのように受ければよいかわからなかったから | |

上記質問で○（マル）を付けた中で、
最も大きな理由の番号（数字）をご記入ください。 →

⇒ 質問は以上となります。ご協力いただきありがとうございました。

【調査票の提出方法】

同封の返信用封筒により提出してください。提出の際は、点線の部分で三つ折りに折り曲げて封筒に入れてください。

ご回答は12月12日（金曜日）までにご投函ください。

