

東京都のがん登録

(2020年症例報告書)

令和7年(2025年) 3月

東京都保健医療局

白紙

東京都のがん登録（2020年症例報告書） 目次

第1章 目的と方法	1
1. 目的	2
2. 全国がん登録の仕組み	2
3. 届出対象となるがん	3
4. データの収集と処理	4
5. がん登録の精度	8
6. がん情報の整理の方法	9
7. 留意事項	13
8. 用語説明	15
第2章 集計の概要	20
1. 集計の対象	21
2. データ収集状況	21
3. がん罹患の概要	24
4. がん死亡の概要	35
5. 区市町村別がん罹患	40
第3章 集計表	46
表3-1. 罹患数、罹患割合（%）、粗罹患率（人口10万対）、年齢調整罹患率（人口10万対） 及び累積罹患率（%）： 部位別、性別	47
表3-2. 年齢階級別罹患数： 部位別、性別	49
表3-3. 年齢階級別罹患率（人口10万対，85歳以上まるめ）： 部位別、性別	53
表3-4. 発見の経緯（%）： 部位別	57
表3-5-1. 進展度・総合（%）： 部位別	59
表3-5-2. 進展度・治療前（%）： 部位別	61
表3-5-3. 進展度・術後（%）： 部位別	63
表3-6. 初回治療内容割合（%） 部位別	65
表3-7. 外科的・鏡視下・内視鏡的治療の範囲（%）： 部位別	67
表3-8. 精度指標： 部位別、性別	69
表3-9. 死亡数、死亡割合（%）、粗死亡率（人口10万対）、年齢調整死亡率（人口10万対） 及び累積死亡率（%）： 部位別、性別	71
表3-10. 年齢階級別死亡数： 部位別、性別	72
表3-11. 年齢階級別死亡率（人口10万対，85歳以上まるめ）	75
付表3-1. 罹患数、部位割合（%）、粗罹患率（人口10万対）、年齢調整罹患率（人口10万）、 累積罹患率（%）： 詳細部位別、性別	78

付表3-2. 死亡数、死亡割合(%)、粗死亡率(人口10万対)、年齢調整死亡率(人口10万対) 及び累積死亡率(%)： 詳細部位、性別	80
付表3-3. 受療割合詳細(%)： 部位別	82
付表3-4-1. 保健医療圏別罹患数： 部位別・性別	83
付表3-4-2. 保健所別罹患数： 部位別・性別	84
付表3-5. 区市町村別罹患数： 部位別、性別	87
付表3-6. 区市町村別標準化罹患比： 部位別、性別	89
付表3-7. 区市町村別年齢調整罹患率： 部位別、性別	90

第 1 章 目的と方法

1. 目的

がんは、1977年（昭和52年）から都民の死因の第1位となり、2011年（平成23年）にはがんによる死亡者数は3万人を超え、その後も増加傾向にあるなど、都民の健康的な生活や生命に影響を与える重大な疾患となっている。がん対策を効果的に進めるためには、「1年間にその地域でがんにかかった人の数（罹患数）」や「性別や年齢別のがんのかかりやすさ（罹患率）」、「生存状況（生存率）」などの情報を集めることが必要である。

東京都では、医療機関でがんと診断された患者の情報を収集し、がん登録データベースに登録する「地域がん登録」事業を2012年（平成24年）から開始した。一方、2016年（平成28年）1月1日には、がん登録等の推進に関する法律（以下『がん登録推進法』という。）が施行され、これに伴い、各都道府県は、「全国がん登録」に関する事務を国からの法定受託事務として実施することとなった。「地域がん登録」から「全国がん登録」への移行により、全国レベルで複数の都道府県から届出された同一のがん症例の集約や、全国レベルでの死亡者情報票（死亡票）との照合によって「全国がん登録情報」となり、全国同一の方式での罹患集計や生存率集計が可能となった。

2. 全国がん登録の仕組み

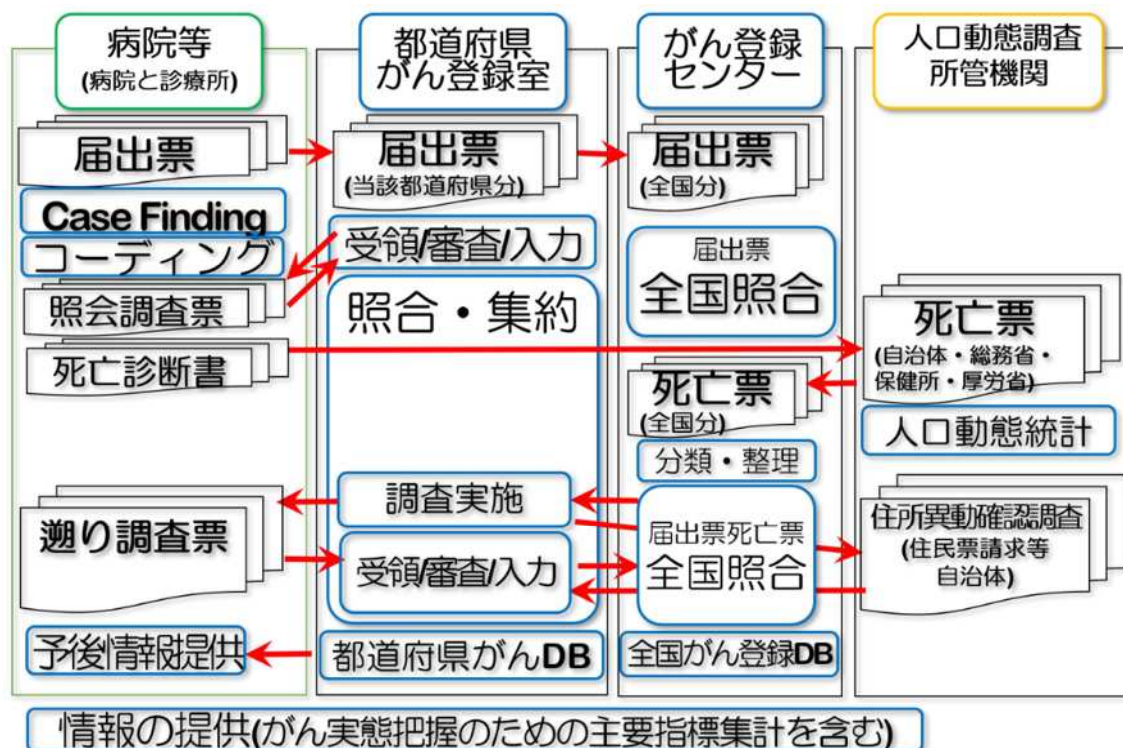
東京都内の病院等（病院及び指定された診療所）は、がん登録推進法に基づき、自院を受療した患者のうち『がん』と診断された情報について、個人識別情報、がん診断・治療などに関する事項を指定様式に基づいて届出票にまとめ、東京都がん登録室（2012年（平成24年）4月1日に都立駒込病院内に「東京都地域がん登録室」として設置、2018年（平成30年）4月1日に改称）に提出する。東京都がん登録室では、届出票の審査、必要に応じて病院等への照会調査、全国がん登録データベースへの取込み、照合（患者の同一性判定）・集約（がんの同一性判定・多重がんの判定等）を行い、データベースに登録する。

全国がん登録データベースは、国立がん研究センターがん対策研究所がん登録センター全国がん登録室が管理している。全国がん登録室では、各都道府県登録室から登録された届出票の照合・集約を全国レベルで行い、都道府県間情報の整理や重複の除去を行う。一方、厚生労働省が取りまとめた死亡票は、全国がん登録室にて審査の上、全国がん登録データベースに取り込み、死亡票による死亡情報と照合し、がん患者の予後を確認する。

がん病名が記載されている死亡票に対応する届出票がない場合、つまり死亡票によってはじめてがんが把握された場合（Death Certification initiated, DCI）、死亡診断書を記載した病院等に対して「遡り調査」を行う。この調査は、病院等が所在する都道府県が担当し、病院等は所在地の都道府県がん登録室に回答する。この調査の結果、死亡票では不明であった診断日や診断・治療内容等の情報をデータベースに追記する。

以上のプロセスによって、がん情報を「1腫瘍1件」の形で登録する（図1-1）。

図1-1 がん登録の仕組み



3. 届出対象となるがん

がん登録推進法第2条第1項、政令第1条に基づき、届出対象となる「がん」の対象は以下のとおりである。

- [1] 悪性新生物(性状「3」)及び上皮内癌(性状「2」)
- [2] 髄膜又は脳、脊髄、脳神経その他の中枢神経系に発生した腫瘍(前号に該当するものを除く)(性状「0」及び「1」)
- [3] 卵巣腫瘍(次に掲げるものに限る)
 - 境界悪性漿液性乳頭状のう胞腫瘍
 - 境界悪性漿液性のう胞腺腫
 - 境界悪性漿液性表在性乳頭腫瘍
 - 境界悪性乳頭状のう胞腺腫
 - 境界悪性粘液性乳頭状のう胞腺腫
 - 境界悪性粘液性のう胞腫瘍
 - 境界悪性明細胞のう胞腫瘍
- [4] 消化管間質腫瘍(第1号に該当するものを除く)

4. データの収集と処理

(1) 届出票

病院等は、法に基づく様式によってがん症例を記載し、診断年の翌年末までに、病院等所在地の都道府県がん登録室に届出する。

届出票の様式は、電子データとして作成できるよう、国立がん研究センターにより、電子届出票、Hos-Can Rとして実装されている。電子届出票はPDFファイルであり、専用のサイトからダウンロードして用いる。PDF本体には1ファイル当たり10例まで症例を書き込むことができる。10症例以上の場合、複数のPDFを用いるか、データベース型ソフトウェアHos-Can R (Hos-Can R Next又はHos-Can R Lite)を利用する。Hos-Can Rは自施設のがん情報をデータベースとして管理するフリーソフトウェアであり、事前登録後に専用サイトから入手できる。Hos-Can R Nextは院内がん登録実施施設向け、Hos-Can R Liteは全国がん登録のみを実施している病院等向けである。病院等は、Hos-Can Rシリーズと同等のシステムを独自に実装することもできる。患者情報の電子管理を行えない場合、病院等から都道府県がん登録室に請求して、紙帳票のがん登録OCR票を用いることが可能である。

データの移送は、電子ファイルを指定されたオンラインで移送する方法（推奨）か、電子ファイル又はOCR票を追跡可能な配送手段で移送する方法（通常郵便は安全管理措置上不可）により行う。オンラインには『がん登録オンラインシステム（GTOL）』と『がん登録共通届出システム（GTS）』の2通りが存在する。GTSは、院内がん登録実施施設が全国集計提出する際に同時に全国がん登録届出を行う場合のみ用いる。GTOLは、院内がん登録を実施していない病院等が全国がん登録届出を行う場合や、院内がん登録実施施設が院内がん登録全国集計提出時以外に全国がん登録届出を行う場合に用いる。遡り調査をオンラインで移送する場合は、GTOLを用いる。

都道府県がん登録室では、受領した届出票を審査し、内容に不整合があった場合、がん登録推進法に基づく病院等への調査を行う。電子届出票による届出の場合は、同一症例内の不整合（票内エラー）の多くが入力段階のエラーチェックにより検出され（チェックレベルは電子届出票、Hos-Can R Lite、Nextの順に高くなる。）、さらにオンラインを用いる場合は、送信の段階で形式的なエラーの多くが解消される。ただし、入力システムには氏名のカタカナ表記判定や住所クレンジング機能等は搭載されていないため、氏名や住所の不整合が残存する。個人識別情報や診療内容などの症例間の不整合（票間エラーや集約エラー）は、照合・集約の過程で判明するので、都道府県がん登録室又は全国がん登録室における個別の作業が必要である。このようなエラーや不整合はデータベースに登録するまでに解消する必要があるため、都道府県がん登録室で、届出票を作成した病院等に対して「照会調査」を行っている。

表1-1 届出票の提出時様式

病院等の名称	電子届出票の申出書に記載される
診療録番号	16文字以内
カナ氏名	氏・名それぞれ全角10文字以内、氏・名間には全角スペース 氏・名それぞれにはスペースは含めない
氏名	氏・名それぞれ全角10文字以内、氏・名間には全角スペース 氏・名それぞれにはスペースは含めない どちらかに漢字が含まれない場合、全国がん登録システムでは警告扱い
性別	半角数字1桁 (1:男又は2:女)
生年月日	『yyyymmdd』形式で半角数字8文字 (入力システムでは元号表記が可能)
診断時都道府県コード	全国地方公共団体コード、都道府県コード2桁 (1桁の場合、頭に0を付ける)
診断時住所	全角40文字以内：住所自動クレンジングが可能な推奨の記載方法：(郡：町村の場合) - 市町村・特別区 - (政令指定都市の区) - 町字 (住居表示の場合、通例丁目を含む) - (地番、字名等) - (支号) - (部屋番号) - (共同住宅の名称)
診断日 (起算日)	半角数字8文字 (yyyymmdd形式)
発見経緯	半角数字1桁 (1:がん検診・健康診断・人間ドックでの発見例 2: 他疾患の経過観察中の偶然発見 4: 剖検発見 8: その他 9: 不明)
診断施設	半角数字1桁 (1: 自施設診断 2: 他施設診断)
治療施設	半角数字1桁 (1: 自施設で初回治療せず、他施設に紹介又はその後の経過不明 2: 自施設で初回治療を開始 3: 他施設で初回治療開始後に、自施設に受診して初回治療を継続 4: 他施設で初回治療を終了後に、自施設に受診 8: その他:死体剖検で初めて診断された場合)
原発部位・局在コード	半角4桁 (Cddd形式：dは数字, 小数点は付けない)
原発部位・テキスト	原発部位・局在コードに対応するテキスト表記、ICD-O3部位コードの見出し語等
側性	半角数字1桁
進展度・治療前	半角数字3桁 (400:上皮内 410: 限局 420: 所属リンパ節転移 430: 隣接臓器浸潤 440: 遠隔転移 777: 該当せず 499: 不明)
進展度・術後病理学的	半角数字3桁 (400:上皮内 410: 限局 420: 所属リンパ節転移 430: 隣接臓器浸潤 440: 遠隔転移 660: 手術なし又は術前治療後 777: 該当せず 499:不明)
病理診断・形態コード	半角数字6桁 (MMMMBD形式：M,B,Dはいずれも数字, 『/』(スラッシュ記号)は用いない)
病理診断・組織型テキスト	病理診断・形態コードに対応するテキスト表記、ICD-O3形態コードの見出し語等
診断根拠 (全経過)	半角数字1桁
外科的治療の有無	半角数字1桁 (1:自施設で施行 2: 自施設での施行なし 3: 施行の有無不明)
鏡視下治療の有無	半角数字1桁 (1:自施設で施行 2: 自施設での施行なし 3: 施行の有無不明)
内視鏡的治療の有無	半角数字1桁 (1:自施設で施行 2: 自施設での施行なし 3: 施行の有無不明)
外科的・鏡視下・内視鏡的治療の範囲	半角数字1桁 (1: 原発巣切除 4: 姑息的な観血的治療 6: 観血的治療なし 9:不明)
放射線療法の有無	半角数字1桁 (1:自施設で施行 2: 自施設での施行なし 3: 施行の有無不明)
化学療法の有無	半角数字1桁 (1:自施設で施行 2: 自施設での施行なし 3: 施行の有無不明)
内分泌療法の有無	半角数字1桁 (1:自施設で施行 2: 自施設での施行なし 3: 施行の有無不明)
その他の治療の有無	半角数字1桁 (1:自施設で施行 2: 自施設での施行なし 3: 施行の有無不明)
死亡日	『yyyymmdd』形式で半角数字8文字 (様式としては必要だが空欄可)
備考	256文字以内 (様式としては必要だが空欄可)

(2) 死亡票

人口動態調査死亡票の写しに基づく死亡者情報を死亡者情報票(以下「死亡票」)という。死亡票は、死因に基づきがん死亡票と非がん死亡票とに分類され、がん罹患及びがん死亡集計を行うために用いられる。がんの罹患集計に繰り込まれるがん死亡票は、死亡日が対象となる集計罹患年の1月1日から12月31日までのものである。死亡票は、2015年(平成27年)以前死亡のものは都道府県がん登録室が厚生労働大臣に申請して収集し、都道府県照合を行っていたが、全国がん登録開始後の2016年(平成28年)以降のものからは、がん登録推進法に基づき国立がん研究センターが一括して取りまとめ、全国照合を行っている。

(3) 遡り調査の実施

集計罹患年に死亡したがん死亡票のうち、届出票と照合できずに死亡票によってはじめてがんと判明した症例(DCI症例)について、死亡診断書を作成した病院等への遡り調査を実施する。遡り調査では、診断日やがんの診療情報を取得して、がん登録データベースに追記し、罹患年等の情報の再整理を行う。回答のないものや詳細不明のものは、死亡年に罹患したとみなされる。

東京都では、2016年(平成28年)症例からすべての病院等に対して遡り調査を行っている。ただし、死亡診断書を作成した病院等が指定されていない診療所であった場合は、法令上、遡り調査の対象外となるため、回答のない場合と同様の扱いとなる。

遡り調査に対する回答は、「死亡者新規がん情報に関する通知に基づく届出」とも称され、遡り調査票への記載要領は、DCN区分(DCIとほぼ同義だが地域がん登録からの用語を踏襲)等の項目を除き、通常届出票と同一である。特に診断日の定義は、通常のがん登録の届出と同一である。しかしながら、死亡票に記載した多くの病院等は初発時の診断を行っていないため、自施設診断日ではなく当該腫瘍初診日を記載していることが多い。

(4) データの整理

個々の届出票等のデータ不整合が解消し、照合・集約を行うことで、届出票と死亡票とを『1腫瘍1件』の形に整理する。

データ解釈上で重要だと思われる照合の限界を述べる。同一患者に関する複数病院等からの届出票の照合や届出票と死亡票間との照合は、氏名、生年月日、住所、性別等の個人識別情報をキーとして行われる。氏名漢字は、婚姻等による改姓のほか、電子カルテ等の事情を考慮してShift-JIS内で表記されるため、異体字への変換の違いや表記のゆれ、誤りがある。生年月日は、元号の選択の誤りや数字の入力間違いがある。住所は、転居、住居表示の変更、表記のゆれ、誤記等がある。全国がん登録の照合では、スコアリング法によるマッチングにより大半は機械的に判定し、一部は目視判定する。目視判定は、複数の作業員で行う。表現のゆれや記載ミスが疑われる症例については病院等に対して照会調査を行い、それ以外の目視判定不能例は、別人として判定する。判定不能例は、国レベルでの全国照合後、住所異動確認調査を経て最終的に確定する。集約については後述する。

以上の照合・集約の作業工程を経て集計罹患年の対象を同定する。特に集計罹患年より

前の届出と同一のがんとみなされる症例は除かれる。病院等からの届出上の診断年が集計罹患年の対象であっても、他院からの届出との照合・集約によって集計罹患年より前の診断年となるものが存在する。逆に自施設診断日の届出票と照合されない場合には、当該腫瘍初診日によって「がん」の診断日が決定されてしまうこともある。

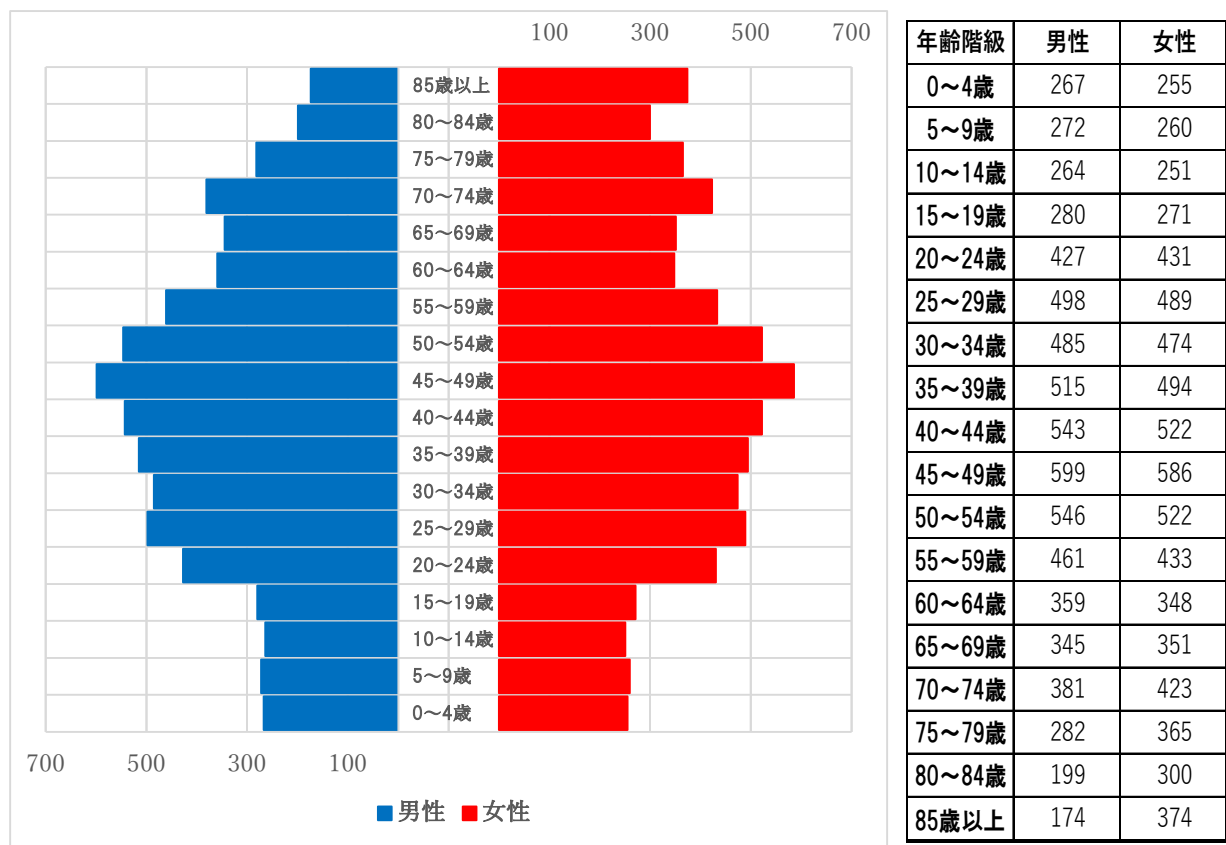
(5) がん登録データベース管理

がん登録データベースの管理や照合・集約は、2015年（平成27年）以前の診断症例（地域がん登録症例）を含めて、2016年（平成28年）から導入された全国がん登録システムによって一括管理されている。

(6) 人口データ

全国及び都道府県単位でのがんの罹患率及びがん死亡率の算出には、総務省統計局が公表している対象罹患年の全国及び都道府県別『人口推計』のデータを用いた（8.用語説明（7）観察人口参照）。

図1-2 東京都における2020年の年齢階級別（5歳階級）人口（千人）



5. がん登録の精度

がん罹患を正確に計測するためには、すべてのがん診断症例が医療機関から届出されることが理想であるが、届出の不足を補うために、がん死亡票からがん罹患情報を補填する。届出が十分かどうかの指標として、MI比（Mortality Incidence Ratio、がん罹患数に対する死亡数の比）を用いる。医療機関からの届出票でなく、死亡票を契機に登録されたがんをDCI（death certification initiated）という。前記4.(3)の遡り調査による届出分（遡り調査の様式は基本的に届出票と同一）をDCIから除いたものをDCO（Death Certification Only）という。即ち、情報源が死亡情報（死亡票）のみの症例がDCOである。DCIやDCOが低いほど、がん登録の精度が高いといえるため、（集計時における）罹患数に対するDCI割合又はDCO割合をがん登録の精度指標としている。

図1-3 がん登録の精度指標



がんの生存率向上に伴い、がんによって死亡する患者の大半は、死亡年の前年以前に罹患している。がん登録事業開始直後は、診断年の届出が十分なされたととしても、がん死亡票に対応する届出票をすべて検出するのは困難であり、その結果、DCI割合は高くなる。このため、東京都では、2015年（平成27年）7月、以前から院内がん登録などの実績のある病院に対して、2011年（平成23年）以前に診断された症例の提出を依頼して過去症例を収集し、DCI低下を促進した。事業の継続とともに診断年以前の症例が蓄積するため、年々DCIは低下するが、生存率低下も緩やかになるため、近年のDCI低下は緩慢となっている。

地域がん登録の時には法定業務ではなかったため、届出が遅延し、遡り調査も調査期限内の回答は不十分であったが、がん登録推進法の施行により、届出の期限は診断年の翌年末と法定され、遡り調査は全国レベルでの照合・集約の終了後（診断年の翌々年）に約2か月の期間で実施される。このため、DCIやDCOは年月の経過とともに改善している。

がんの診断は様々な根拠に基づいており、必ずしも病理組織学的診断が行われるわけではない。組織診に基づく診断が行われている届出をHV（Histological Verification）、これに細胞診に基づく診断をあわせた届出をMV（Microscopic Verification）という。HV割合やMV割合で表現される診断精度もがん登録の精度の一要素として扱われている。

6. がん情報の整理の方法

(1) がんの分類

届出票及び死亡票の「がん」の診断情報は、ICD-O3（3.1版）を適応し、解剖学的な部位分類と病理組織学的な形態分類を行ってコード化する（ICD-O3のバージョンについては、8.用語解説(1) がんを参照）。院内がん登録や電子入力 of の普及に伴い、病院等において既にICD-O3によるコーディングが行われており、都道府県がん登録室でのコード化作業の大半は、不整合確認作業である。ただし、がんの診断がすべて病理学組織学的に行われるわけではない。病理学組織学的診断がなくても付与できる形態コードを表1-2に示す。

表1-2 診断根拠が病理組織学的でないときに用いてよい形態コード

形態コード	組織診断名	形態コード	組織診断名
8000	新生物・腫瘍, NOS	9350	頭蓋咽頭腫
8150	膵内分泌腫瘍	9380	グリオーマ
8151	インスリノーマ	9384/1	上衣下巨細胞性アストロサイトーマ
8152	腸グルカゴン腫瘍	9500	神経芽腫（神経芽細胞腫）
8153	ガストリノーマ	9510	網膜芽腫（網膜芽細胞腫）
8154	膵内分泌・外分泌細胞混合腫瘍	9530	髄膜腫, NOS
8160/3	胆管細胞（日本独自ルール）	9531	髄膜皮性髄膜腫
8170	肝細胞癌	9532	線維性髄膜腫
8270	嫌色素性腺腫/癌（下垂体腫瘍）	9533	砂粒腫性髄膜腫
8271	プロラクチノーマ（下垂体腫瘍）	9534	血管腫性髄膜腫
8272	下垂体腺腫/癌, NOS	9535	血管芽腫性髄膜腫
8280	好酸性腺腫/癌（下垂体腫瘍）	9537	移行型髄膜腫
8281	好酸性・好塩基性混合腺腫/癌（下垂体腫瘍）	9538	明細胞髄膜腫/乳頭状髄膜腫
8720	黒色腫（眼に原発: C69.）	9539	異型髄膜腫
8720	黒色腫（皮膚に原発: C44.）	9590	リンパ腫
8800	肉腫, NOS	9732	多発性骨髄腫
8960	腎芽腫	9761	ワルデンストレームマクログロブリン血症
9100	絨毛癌	9800	白血病, NOS
9140	カボジ肉腫		

(2) がんの病期分類

地域がん登録では、厚生労働省の「地域がん登録」研究班が作成した『進展度』に基づいて進行度分類を行ってきたが、全国がん登録でも統計の連続性を考慮して、引き続き、進行度分類には進展度が採用されている。進展度は、進行度を「上皮内」、「限局」、「所属リンパ節転移」、「隣接臓器浸潤」、「遠隔転移」の5つに分類する。ただし、白血病と多発性骨髄腫は全身性の疾患であるため、進展度は「該当せず」とする。

また、病期分類には、治療前に得られた情報（臨床的検索、画像診断、内視鏡検査、生検、外科的検索等、腫瘍を縮小する手術前に行われる検索）に基づき実施するもの（治療前臨床分類）と、（腫瘍の除去又は縮小の目的で行われる）手術後の病理組織学的検索で得られた知見により補足修正するもの（術後病理組織学的分類）の2通りを記述する。当該病院で観血的治療を行わない場合、手術なしというコードが用意されている。

(3) 多重がんの判定基準

多重がん（重複がん）とは、同一患者に複数の原発性の「がん」が発生した状態をいう。

二次がんは、多重がんの概念に含まれる。がん登録では、多重がんを別々に登録し、それぞれを別のがん罹患として扱う（1腫瘍1登録）。地域がん登録、全国がん登録、国際がん登録で用いられている多重がんの判定基準は、IARC/IACRが2004年（平成16年）に公表したもの（IACR/WHO判定基準）を採用している。

(A) 多重がんの集約時判定規則（Recording rule）

がん登録データベースに登録する際に適応される規則である。

【ルール1】多重がんを判定する際、（がんの診断の）時間の関係は問わない。すなわち、同時性・異時性を考慮する必要はない。ただし、日本固有のルールとして、ルール7に示す例外を設ける。

【ルール2】一方が、他方の進展・再発・転移によるものではない。

【ルール3】一つの臓器、あるいは一つの組織に発生した腫瘍は、一腫瘍とみなす。多重がん判定の目的上、いくつかの部位群に関しては、単一部位とみなす。表1-3にそれを示す。多発がん（同一部位に発生し、明らかに連続性を欠く複数の腫瘍（例：膀胱がん））は、一つの腫瘍としてカウントする。

【ルール4】以下の場合、【ルール3】を適用しない。

【ルール4-1】多くの異なる臓器を侵す可能性のある全身性（多中心性）がんでは、1個のみをカウントする。カポジ肉腫や造血臓器の腫瘍がこれに該当する。

【ルール4-2】組織型の異なる腫瘍は（たとえそれらが同一部位に同時に診断された場合でも）多重がんとしてみなされるべきである。同一部位に発生した複数の腫瘍の組織型が表1-3の一つの組織型に属す場合は、高い数字のICD-Oの組織コード（Mコード）を用いて単一腫瘍として登録する。複数の組織型群に属する場合は、たとえ同一部位であっても異なる組織型と考え、複数の腫瘍としてカウントする。非特異的な組織型（表1-4における組織型群5、14、17）に関しては、特異的な腫瘍が存在すれば、非特異的な組織型は無視し、特異的な組織型を登録すべきである。

【ルール5】乳房など両側臓器の左右に別々に診断された同じ組織型の複数の腫瘍は、一方が他方の転移であるという断りがない限り、それぞれ独立して登録すべきである。ただし、下記腫瘍が左右に診断された場合、両側性の単一腫瘍として登録する。

- ・ 卵巣腫瘍（同一組織型）
- ・ 腎臓のウィルムス腫瘍（腎芽腫）
- ・ 網膜芽細胞腫

【ルール6】大腸（C18）と皮膚（C44）の異なる局在コード4桁部位に発生したがんは、それぞれ独立して登録すべきである。

【ルール7】同一部位、同一腫瘍の上皮内がん（Carcinoma in situ（CIS））から、一定経過した後浸潤がんとなった場合、1年未満であれば単一がんとして浸潤がんのみを登録するが、1年以上の間隔がある場合は、上皮内がんと浸潤がんの重複がんとして別々に登録する。子宮がん、膀胱がん等によく見られる。注意すべきは、後発の浸潤がんが再発がんとして診断された場合にも適応される点である（多重がん登録に関する日本固有のルール）。

(B) 多重がんの集計時判定規則 (Reporting rule)

罹患集計や生存率解析において適応される規則であり、上記の集約時判定規則に加えて、次の規則が加わる。

【ルール 1】 左右組織に発生した同一組織型の腫瘍は、一腫瘍とみなす。

【ルール 2】 大腸 (C18) と皮膚 (C44) の異なる 4 桁部位 (詳細部位) に発生したがんも、同一組織であれば一腫瘍とみなす。

【ルール 3】 集約判定時規則【ルール 7】 の関係により、同一部位、同一組織の上皮内がん と浸潤がんの重複症例については、後発の浸潤がんのみを採用する。

表1-3 多重がんの判定において、一つの部位と考える部位群

ICD-O の部位コード	部位	*
C01	舌基底部	C02.9
C02	舌のその他及び部位不明	
C00	口唇	C06.9
C03	歯肉	
C04	口腔底	
C05	口蓋	
C06	口腔、その他及び部位不明	
C09	扁桃	
C10	中咽頭	
C12	梨状陥凹 (洞)	
C13	下咽頭	
C14	その他及び部位不明確の口唇、口腔及び咽頭	
C19	直腸 S 状結腸移行部	C20.9
C20	直腸	
C23	胆のう	C24.9
C24	その他及び部位不明確の胆道	
C33	気管	C34.9
C34	気管支及び肺	
C40	四肢の骨、関節及び関節軟骨	C41.9
C41	その他の部位不明の骨、関節及び関節軟骨	
C65	腎盂	C68.9
C66	尿管	
C67	膀胱	
C68	その他の部位不明の泌尿器	

* 診断時期が異なれば、最初に診断された部位をコードするが、診断時期が同じ時は、ここに書かれたコードを用いる。わが国では、診断時期が同じであっても、性状コード降順、診断日が最も古いこと、進展度等を基準にコードを選択する。

表1-4 Bergの組織型群（多重がんの判定において（各群が）異なる組織型の考える組織群）

	IARC/IACR による 組織型群	日本独自 組織群	IOC-O-3 組織型コード
癌腫			
1	扁平上皮癌	01-01	8051-8084, 8120-8131
2	基底細胞癌	02-01	8090-8110
3	腺癌	03-01	8140-8149, 8160-8162, 8190-8221, 8260-8337, 8350-8551, 8570-8576, 8940-8941
4	その他の明示された癌腫	04-01 04-02 04-03 04-04 04-05 04-06 04-07 04-08	8030-8035, 8040-8045 8046 8150-8157 8170-8175, 8180 8230-8255 8340-8347 8560-8562 8580-8671
(5)	詳細不明の癌腫	05-01	8010-8015, 8020-8022, 8050
6	肉腫及びその他の軟部組織の 腫瘍	06-01	8680-8713, 8800-8921, 8990-8991, 9040-9044, 9120-9125, 9130-9136, 9141-9252, 9370- 9373, 9540-9582
7	中皮腫	07-01	9050-9055
造血系とリンパ組織型の腫瘍			
8	骨髄性	08-01	9840, 9861-9931, 9945-9946, 9950, 9961-9964, 9980-9987
9	B細胞性新生物	09-01	9670-9699, 9728, 9731-9734, 9761-9767, 9769, 9823-9826, 9833, 9836, 9940
10	T細胞性、NK細胞性新生物	10-01	9700-9719, 9729, 9768, 9827-9831, 9834, 9837, 9948
11	ホジキンリンパ腫	11-01	9650-9667
12	肥満細胞性腫瘍	12-01	9740-9742
13	組織球及び副リンパ球様細胞	13-01	9750-9758
(14)	詳細不明の血液腫瘍	14-01 14-02	9590-9591, 9596, 9727, 9820, 9832, 9835 9760, 9800-9801, 9805, 9860, 9960, 9970, 9975, 9989
15	カポジ肉腫	15-01	9140
16	その他明示された悪性腫瘍	16-01 16-02 16-03 16-04 16-05 16-06 16-07	8720-8790 8930-8936 8950-8983 9000-9030 9060-9110 9260-9365 9380-9539
(17)	詳細不明の悪性腫瘍	17-01	8000-8005

日本独自組織群が異なる組合せ：以下の例外を除いて別の組織とみなす。

- 1) 05-01: 01-01～04-08 と同一
- 2) 14-01: 09-01～10-01 と同一
- 3) 14-02: 08-01～14-01 と同一
- 4) 17-01: すべてと同一
- 5) 肺の 04-02: 01-01, 03-01, 04-07 と同一

7. 留意事項

- (1) がんの罹患統計は特定の都道府県情報だけで完結するわけではない。特に大都市圏では人口移動が激しいため、他県の医療機関の受療や転居等の影響が大きい。このことが、地域がん登録事業の限界であったが、全国がん登録の実施によってほぼ解消された。
- (2) がんの罹患統計は単年の調査で完結するわけではない。届出時に初回診断日（真の診断日）が全症例で判明するわけではなく、過去の届出との照合によって「より確からしい」診断日を症例ごとに確定する。必ずしも医療機関から届出された診断日そのまま罹患日となるわけではなく、届出診断日の属する年の前年以前の罹患日となる症例が一定の比率で発生する。より正確ながんの罹患統計を算出するためには、がん登録推進法が始まる一定以上前から地域がん登録事業が行われていることが前提となる。
- (3) がん登録推進法によって病院のがん登録届出が義務化され、届出件数が増えたことによって、2016年（平成28年）罹患数の対前年増加幅は、実際の増加幅より大きくなっていると想定される。逆に、地域がん登録では、一部県間移送を除き、他県のみ受療や他県での死亡は捕捉されなかったため、従来のがん罹患数が過小評価となっていた可能性がある。2016年以降の全国レベルでのがん登録事業によって全国照合が可能となったことにより過不足が是正されたと考えられる。2016年以降の罹患と2015年以前の罹患の比較に当たっては、がん登録制度上の違いを考慮する必要がある。
- (4) データ管理手法（がん登録実務の方法やデータベース管理システム等）の違いが、罹患数に影響を及ぼしている可能性がある。東京都では、2014年症例からデータ処理の全行程を全国がん登録システムで実施した。このため、2016年以降の罹患と2015年以前の罹患の比較に加えて、2012-2013年罹患と2014年以降の罹患の比較に当たって、データ管理手法の違いを考慮する必要がある。事業開始後わずか5年の間にめまぐるしくデータ処理の仕組みが変わってきた。表1.5にデータ管理・処理手法の変遷をまとめた。

表1-5 データ管理手法の違い

	2012-2013	2014-2015	2016-
がん登録区分	地域がん登録		全国がん登録
届出様式	地域がん登録標準様式		法定様式
届出対象	地域がん登録標準方式対象		法定対象
データ処理	独自方式	全国がん登録システム	
照合方法	都内のみ	死亡票のみ全国照合	完全全国照合
統計処理	独自実施	全国がん登録システムに実装	

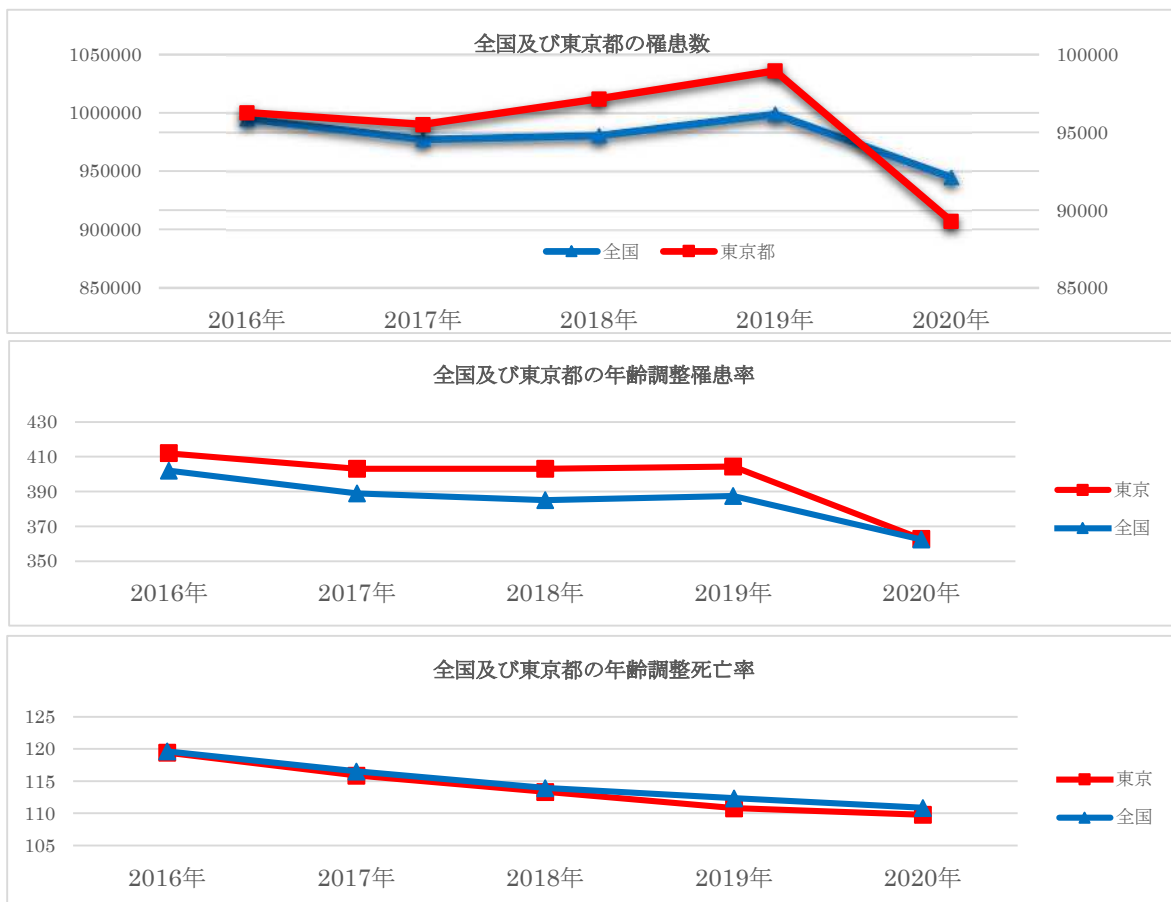
- (5) 全国がん登録事業が始まったのは、2016年（平成28年）である。初回診断日が2015年（平成27年）以前の場合は、症例が十分に登録されていないため過去照合ができず、当

該腫瘍初診日（他施設診断症例）がそのまま罹患日となる。また、遡り調査の多くの症例は他施設診断であり、精度指標としてのDCOは見かけ上改善するが、罹患数を過大評価している可能性がある。

(6) 現時点での個人識別情報の照合手法の限界がある。明らかな誤りと思われるケースは病院等に対して照会調査を行うが、それでも解決せず、判定できないまま別人として登録され、全国照合後に行われる住所異動確認調査によっても判別できないケースが散見される。照合漏れによる過大評価がなされている可能性がある。

(7) 以上に述べたように、がん登録技術上の限界により、がんの罹患統計の年次推移はまだ安定しているとはいえない。長期的なデータ蓄積があり信頼度の高い「年齢調整死亡率」の年次推移は、なだらかな変化である。東京都の「年齢調整罹患率」の推移は起伏のある変動が見られ、必ずしも実態を反映していない可能性がある。年次推移に関しては、以上の限界を考慮した上で、参照すべきと考えられる。なお、2020年に罹患数が減少しているのは、新型コロナウイルス感染症の蔓延により、受診控えが生じたものであると推察される。

図1-4 東京都及び全国における罹患数・年齢調整罹患数及び年齢調整死亡率の年次推移



8. 用語説明

(1) がん (Cancer)

地域・国などを単位とする住民ベースのがん統計や院内がん登録においては、国際的な分類体系で定義されたがんに関する疾患概念で統一的に扱うのが通例であり、現時点では「がん」とは、国際疾病分類腫瘍学第3版 (International classification of Disease for Oncology 3-rd edition (ICD-O3)) に定義・分類された疾患の概念を指す。

(2) がん登録

一般的にがん登録という用語はいくつかの意味に使われている。Population based cancer registryは、国、自治体等の単位での住民ベースのがん登録のことであるが、日本では2015年までは「地域がん登録」と称されてきたものである。2016年(平成28年)1月1日のがん登録推進法が施行され、「全国がん登録」が開始された。全国がん登録データを都道府県別に見たものを都道府県がん情報というが、これは地域がん登録の継承といえる。地域がん登録や全国がん登録は、個人識別情報を収集し、重複している複数の情報を照合・集約することが大きな特徴である(全国がん登録と地域がん登録の違いについては前述した)。これに対して、院内がん登録 (Hospital cancer registry) は、(組織としての) 病院 (主にがん診療連携拠点病院) のがん医療の評価のために活用されるものであり、複数の病院を受療している患者の個人照合は行わない。この他、がん登録の範疇に含まれるものとして、がんの臨床分野に関係する学会や研究会等 (臨床研究を組織している団体) が実施している臓器がん登録と総称される疾患登録・患者登録 (それぞれの分野の特性や趣旨の違いから地域 (全国) がん登録の対象とは異なる可能性がある。) がある。

(3) がん登録の標準様式

地域がん登録は、地域単位で始まったため、項目の定義やデータの収集等の方法が地域ごとに異なり、地域間比較が困難であった。2004年度(平成16年度)開始の第3次対がん総合戦略研究事業 (国の厚生科学研究費研究事業) によって、地域がん登録の標準化が図られ、登録精度の向上とともに、地域間比較や全国推計等が可能になった (地域がん登録標準方式)。院内がん登録においても標準化が図られ、2009年から2015年までの診断症例の全国集計においては、院内がん登録標準登録様式2006年度版が用いられているが、地域がん登録様式とは項目等において若干の相違があるため、院内がん登録実施施設の地域がん登録届出は、院内がん登録様式から地域がん登録様式への変換ルールが適用されている。

2016年(平成28年)から全国がん登録が始まり、悉皆登録と都道府県間移動等の捕捉による更なる精度向上、届出・処理・報告の迅速化が進められている (全国がん登録標準方式)。院内がん登録でも項目や集計方法の変更が行われて院内がん登録標準登録様式2016年版が策定され、全国がん登録の項目定義とのほぼ完全な整合性が図られた。また、地域がん登録標準方式から全国がん登録様式への変換ルールに基づき、地域がん登録データは、全国がん登録データとデータベース上統合して管理されており、両者の間での照合・集約は自在に行われている。

(4) がんの診断

一般にがんは病理学組織学的な組織診断・細胞診、腫瘍マーカーや放射線科的画像診断等の臨床検査診断、又は臨床診断など、様々な診断根拠に基づいて診断される。臨床試験・治験や臨床研究におけるがんの診断根拠は厳格に定義されるのに対して、がん登録では多様な診断根拠で診断されたがんを扱う。このため、がん登録における診断根拠は、個々の症例で複数の診断根拠があったとしてもその中で最も信頼度が高い診断（のための診療行為・検査）を行った日をもって診断日としている。がんの診断では、病理学組織学的な診断が最も高い診断根拠とされている。がんの診断を自施設で行った場合には、診療録から容易に診断日（自施設診断日）を取得できるが、他施設における診断の場合に、その診断日情報が得られない場合が少なくないため、全国がん登録における届出票の診断日は、他施設診断の場合、当該腫瘍初診日と定められている。

(5) がん登録における照合・集約

同一患者に複数の届出票や死亡票の情報が得られることは少なくない。同一患者か否かの判定を「照合」といい、この照合された情報をまとめた形で多重がんの判定を加えた上でデータベースに登録することを「集約」という。照合や集約業務は地域がん登録では都道府県がん登録室が実施する。全国がん登録では、都道府県間を移動した症例について、さらに国が全国照合や全国レベルでの集約を行う。集約業務に必要な判定基準を、『集約時判定規則』といい、がんの比較や推計のために用いられる罹患集計や生存時間解析に適応される判定基準を『集計時判定規則』という。集約時判定結果に集計時判定規則を適応することは可能であるが、その逆はできない（「6. がん情報の整理の方法（3）多重がんの判定基準」を参照）。一方、院内がん登録の多重がんの判定はそれぞれの病院が行い、その判定基準は米国SEER（Surveillance, Epidemiology, and End Results Program）のルールに準拠している。SEER基準による症例数は、IACR/WHO基準によるものより多くなる。

(6) がん罹患数（Number of cancer incidence）

対象とする集団で一定期間内に「診断」された「がん」の数（実測値）。再発は含まない。一人の患者が複数のがんと診断されることがあるため、がん患者数とは異なる。また、すべてのがんが届出されているとは限らないため、当該罹患年におけるがん死亡票によって補填する。一定期間とは、通常は1年（暦年の1月1日から12月31日）を単位とする。実測値には一定の比率で過不足が発生している。

なお、希少疾患や小地域など少数単位で集計結果を比較する場合には、発生頻度のゆらぎや個人識別の可能性を考慮に入れて、数年単位、又はより大きな疾患単位、若しくは広い地域等によって集計することや、周辺の影響を考慮した計算をすることが適切である。

(7) 観察人口（population at risk）

がん罹患を集計しようとしている対象集団の全人口のことである。国が集計している人口には、国勢調査人口を人口動態によって補正した「人口推計」と「住民基本台帳人口」

があり、この2つの人口には乖離が発生している。がん登録は、実際の居住人口に基づいて届出されている。居住人口は「人口推計」にて集計されるため、がん登録の観察人口としては人口推計による人口を用いる。集計しようとしている期間において、出生、死亡、転入、転出等による変動があるため、対象期間の中央における人口で代表する。人口統計では、国全体又は地域別に総人口と日本人口が集計されているが、地域（全国）がん登録の届出には国籍情報が含まれないため、対象集団の人口として、「総人口」を用いる。

(8) がん（粗）罹患率 ((crude) cancer incidence rate)

罹患数を、対象集団の人口（観察人口）で除したもの。通常、1年間における人口10万人当たりの罹患数で表現する。1年の単位・期間は通常は暦年で行う。一般に、がんの罹患は、年齢と共に増加するため、がん（粗）罹患率は観察人口の年齢構成によって左右される。このため、地域間の比較や異なる期間（年）における比較には適さない。

(9) 年齢階級別罹患率 (age-specific incidence rate)

年齢階級別罹患率とは、年齢階級別罹患数を年齢階級別人口で除したもの。現時点で国が公表している人口推計における道府県別年齢階級別人口は5歳区分ごとの18階級（85歳以上まるめ）であることと、及び次項「(10)年齢調整罹患率」が参照している標準人口がやはり85歳以上まるめとなっていることから、本報告書でも5歳区分ごとの18階級（85歳以上まるめ）の年齢階級別人口データに準拠して年齢階級別罹患率を算出している。

(10) 年齢調整罹患率 (age-standardized incidence rate)

対象集団の年齢構成の影響を取り除いた罹患率を表現するための要約統計値。年齢が罹患率に影響を及ぼし、かつ、対象集団と比較集団の主な背景因子の違いが年齢構成である場合、年齢調整罹患率によって比較することが可能である。がんの罹患について、地域や各国間での比較を行う場合や同一地域であっても年代間比較を行う場合、年齢調整罹患率がしばしば用いられる。

(10-1) 直接法

対象集団の年齢構成を標準とする集団の人口（標準人口、standard population）の年齢構成に当てはめ、罹患率を算出する方法である。つまり、対象集団の年齢階級別罹患率を標準人口の年齢階級別人口で重み付けし、標準人口の合計で除したものである（図1-4）。日本における国内での地域間比較や年代間推移を見る場合は、「1985年（昭和60年）モデル人口」を用い、国際的な国・地域間比較には「世界標準人口（Doll）」を用いる（図1-5）。いずれも85歳以上まるめとなっている。

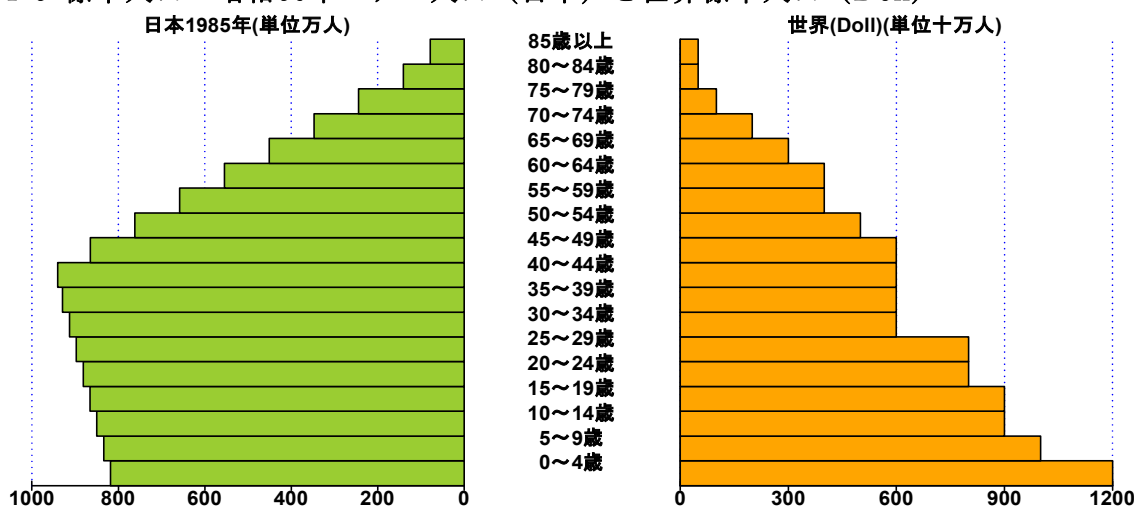
対象集団の人口規模が小さく、罹患数の絶対数も小さい場合、その集団における年齢階級別罹患率が偶然変動による影響を大きく受けやすいため、要約統計量としての直接法による年齢調整罹患率にも波及し、算出された数値から受ける印象が偏ったものとなる可能性がある。

図1-5 年齢調整罹患率（直接法）

年齢階級	年齢階級別罹患数	年齢階級別人口	年齢階級別罹患率	標準人口	年齢調整罹患率
0-4	N1	P1	N1/P1	S1	N1/P1*S1
5-9	N2	P2	N2/P2	S2	N2/P2*S2
...	...				
35-39	N7	P7	N7/P7	S7	N7/P7*S7
40-49	N8	P8	N8/P8	S8	N8/P8*S8
...	...				
60-65	N13	P13	N13/P13	S13	N13/P13*S13
...	...				
85-	N18	P18	N18/P18	S18	N18/P18*S18

$$\text{年齢調整罹患率(直接法)} = \left(\sum_{i=1}^{18} \frac{N_i}{P_i} * S_i \right) / \left(\sum_{i=1}^{18} S_i \right)$$

図1-6 標準人口：昭和60年モデル人口（日本）と世界標準人口（Doll）



出典) 昭和60年モデル人口：厚生労働省、世界標準人口：WHO

(10-2) 間接法

対象集団の年齢階級別罹患率が標準人口の年齢階級別罹患率と同じであると仮定して、対象集団の年齢階級別人口を用いて対象集団の罹患数を計算し（期待罹患数）、対象集団で実際に観察された（総年齢の）罹患数（観察罹患数）との比を算出する。この比のことを標準化罹患比（standardized incidence rate（SIR））という（図1-7）。対象集団の年齢階級別罹患率を用いないため、人口規模が小さくて罹患数の絶対数が小さい対象集団でも比較、あるいは対象集団の年齢階級別罹患率が不明な場合の比較が可能とされている。ただし、対象集団の人口規模があまりに小さい場合で、かつ、疾患頻度が低い場合、SIRを用いても推定精度はよくないことが知られており、罹患数がより大きくなるような単位を用いる工夫が必要である（例：単位とする期間を数年に広げる、地域を大きくする、疾患単位を大きくするなど）。

図1-7 標準化罹患比

年齢階級	標準集団年齢階級別罹患数	標準集団年齢階級別人口	標準集団年齢階級別罹患率	対象集団年齢階級別人口	罹患期待値
0-4	M1	Q1	M1/Q1	P1	M1/Q1*P1
5-9	M2	Q2	M2/Q2	P2	M2/Q2*P2
...	...				
35-39	M7	Q7	M7/Q7	P7	M7/Q7*P7
40-49	M8	Q8	M8/Q8	P8	M8/Q8*P8
...	...				
60-65	M13	Q13	M13/Q13	P13	M13/Q13*P13
...	...				
85-	M18	Q18	M18/Q18	P18	M18/Q18*P18
					$E = \sum_{i=1}^{18} \frac{M_i}{Q_i} * P_i$

標準化罹患比=対象集団の全年齢罹患数/年齢別罹患期待値の合計E

(11) 累積罹患率 (cumulative incidence rates)

ある年齢までの年齢階級別罹患率の総和のこと。通常は、0歳から74歳までの累積値を用いる。通常年齢階級別罹患率が、5歳区分別に示されるので、その場合には、年齢階級別罹患率の総和を5倍することになる。対象疾患について、ある年齢までに、その他の疾患で亡くならないと仮定した場合の診断される確率の近似値である。

(12) (粗) 死亡率 ((crude) mortality ratio)

死亡数を対象集団の人口（観察人口）で除したもの。1年間における人口10万人当たりの死亡数で表現する。

(13) 年齢調整死亡率 (age-standardized mortality rate)

対象集団の年齢構成の影響を取り除いた死亡率を表現するための要約統計値。年齢が死亡率に影響を及ぼし、かつ、対象集団と比較集団の主な背景因子の違いが年齢構成である場合、年齢調整死亡率によって比較することが可能である。がんの死亡を地域や国、世界等の地域間比較を行う場合や同一地域であっても年代間比較を行う場合、年齢調整死亡率がしばしば用いられる。

第2章 集計の概要

1. 集計の対象

(1) 罹患日の期間

2020年1月1日から2020年12月31日まで

(2) 調査の期間

届出票受領期間：原則2021年1月1日から2021年12月31日まで

遡り調査期間：2022年9月1日から2022年11月18日まで

(3) 集計日

2024年6月21日

(4) 集計対象となるがん

第1章 3. 『届出対象となるがん』と同一である。

(5) 精度指標(上皮内がんを除く)

MI比：0.38 DCI割合：3.52% DCO割合：2.49% MV比：87.46% HV比：84.79%

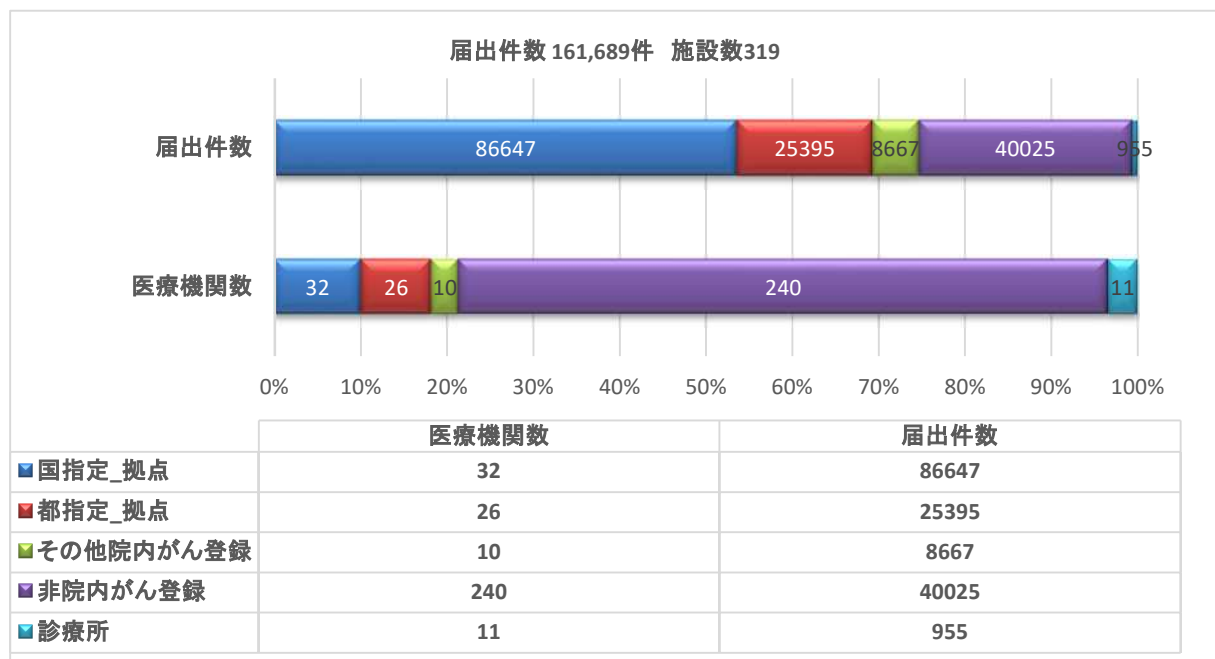
2. データ収集状況

(1) 届出票

受領期間の届出票数は、総計161,689件・施設数319であった（重複、対象外を含む。）

参考として過去の届け出漏れを除いた2020年のみの診断数は、157,877件であった。

図2-1 届出票医療機関別件数



(2) 死亡票

全国がん登録事業では、死亡票は法定業務として国が一括して取り扱う。

(3) 遡り調査票

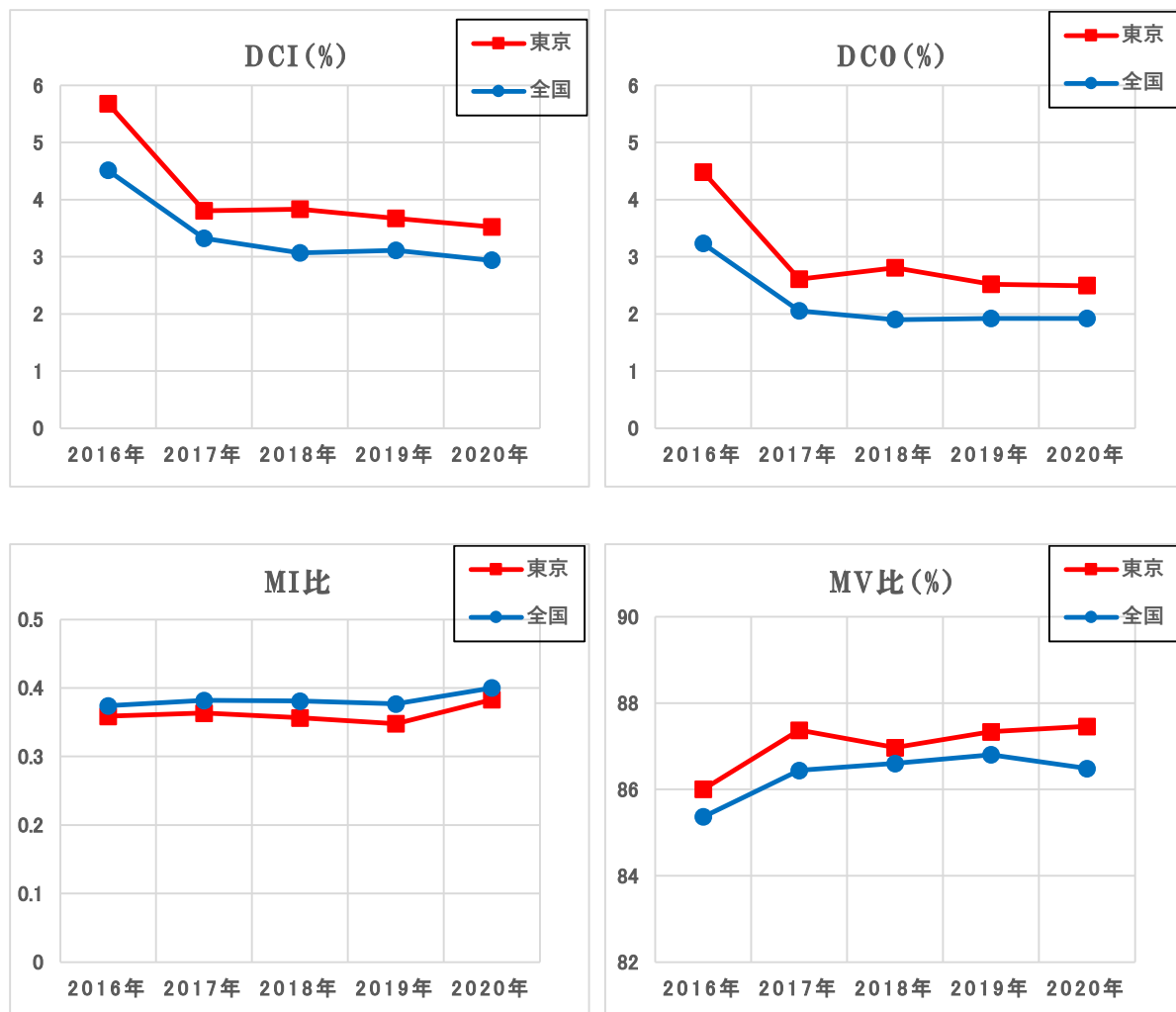
2020年(死亡)遡り調査対象症例は、2,423件(424病院)であった。遡り調査に対する回答は2,036件(全遡り調査に対する回答率84.0%)、357病院(同84.2%)であった。

(4) がん登録の精度

①がん登録精度指標の改善状況

2012年に地域がん登録として始まった東京都におけるがん登録の精度指標は、全国レベルと歩調を合わせる形で漸次改善している(図2-2)。

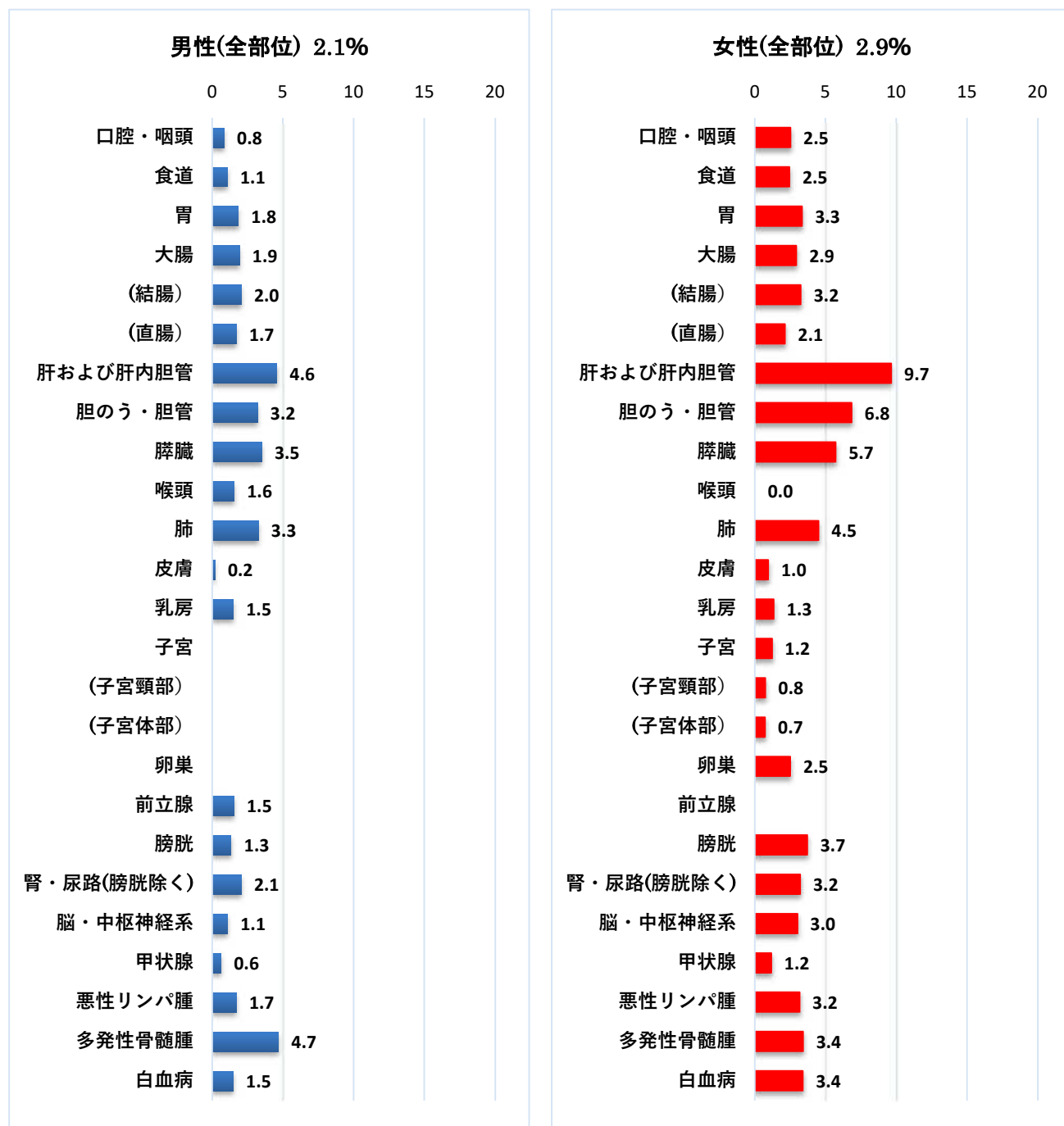
図2-2 がん登録の精度指標の推移(診断年2016から2020)



②部位別・性別DCOの違い（表3-8-A/B）

DCOが低いのは、男性では皮膚、甲状腺、口腔・咽頭などであり、女性では喉頭、子宮、皮膚などである。逆にDCOが高いのは、男性では、多発性骨髄腫、肝および肝内胆管、膵臓であり、女性では肝および肝内胆管、胆のう・胆管、膵臓である。（図2-3）。

図2-3 2020年部位別・性別DCO（上皮内がんを除く）単位%

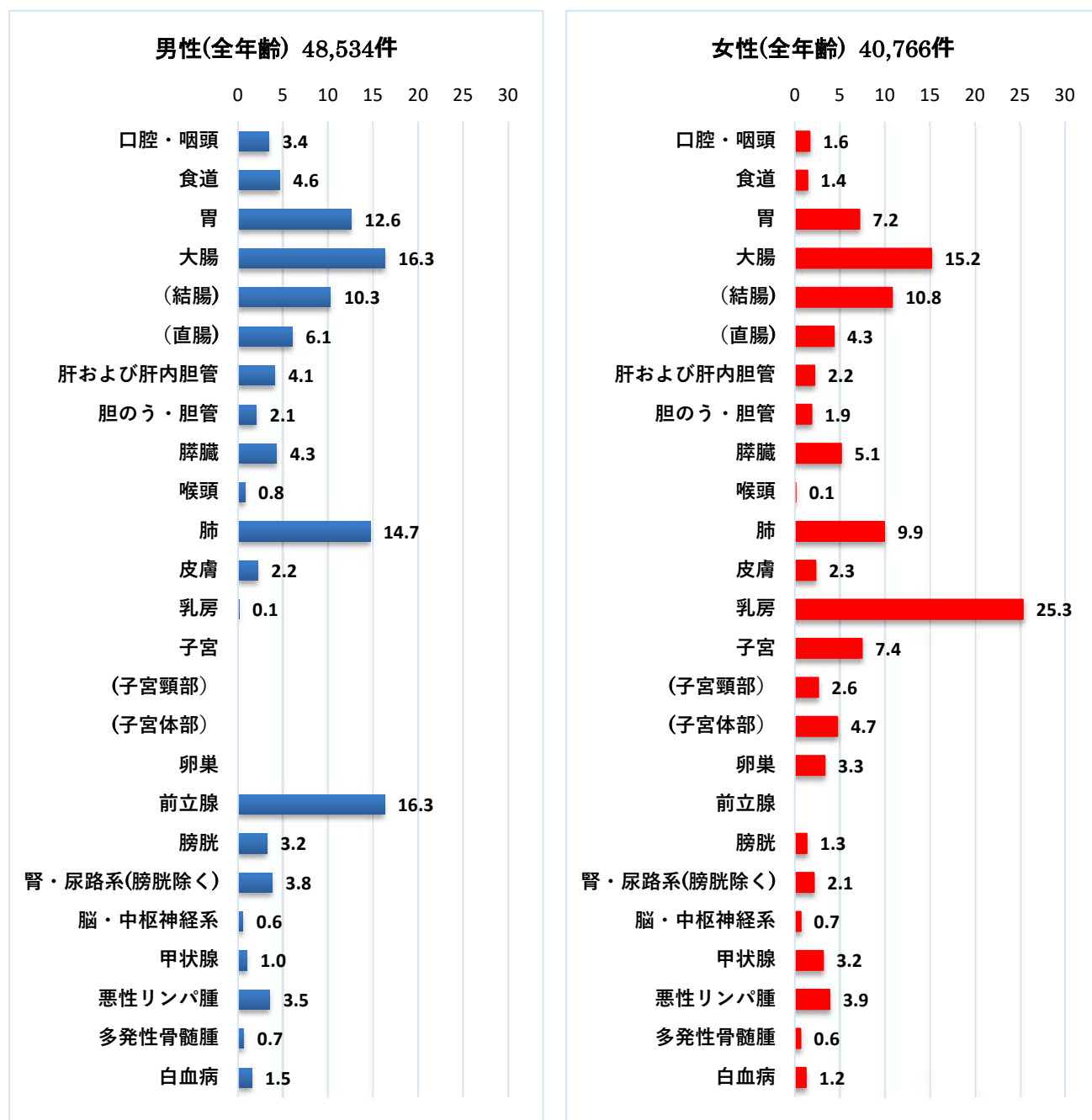


3. がん罹患の概要

(1) 部位別・性別罹患数（表3-1-A/B）

届出票と死亡票の情報を集約したがん罹患数は、上皮内がんを除いた場合、男性48,534件、女性40,766件で、男女計で89,300件であった。上皮内がんを含めた場合、男性52,939件、女性46,898件で男女計99,837件であった。上皮内がんを除いた男性の最も多い罹患部位は、大腸（16.34%）、前立腺（16.25%）であり、肺（14.7%）、胃（12.6%）と続く。女性の最も多い罹患部位は、乳房（25.3%）であり、次いで、大腸（15.2%）、肺（9.9%）、子宮（7.4%）、胃（7.2%）と続く（図2-4）。

図2-4 2020年部位別・性別罹患件数の割合（上皮内がんを除く）単位%



(2) 年齢別がん罹患 (表 3-2-A/B、3-3-A/B)

上皮内がんを除く年齢別の内訳は、65歳以上が男性77.2%、女性62.9%を占めている。一方、40～64歳は、男性が20.9%であるのに対して、女性は32.4%となっている (図2-5)。

上皮内がんを除く性別内訳は、男性は女性より7,768件多いが、生産年齢人口の対象となる15～64歳に限ると女性は男性よりで4,096件多い。これは、この時期に女性の乳房と子宮に発生するがんが多いためである (図2-7)。

年齢階級別罹患率を見ると、男女とも年齢とともに罹患率は上昇するが、特に50歳を超えると上昇する。(図2-7)。

図 2-5 2020 年がん罹患年齢群別内訳(上皮内がんを除く)

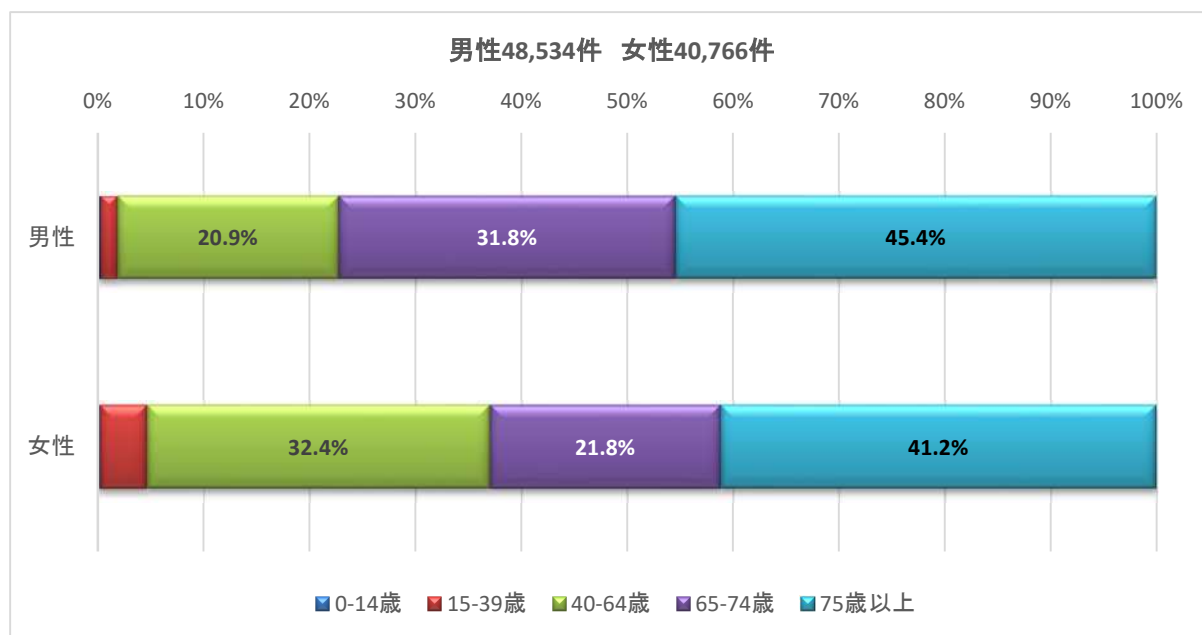


図2-6-1 2020年がん罹患年齢群別部位別内訳（％）上皮内がんを除く

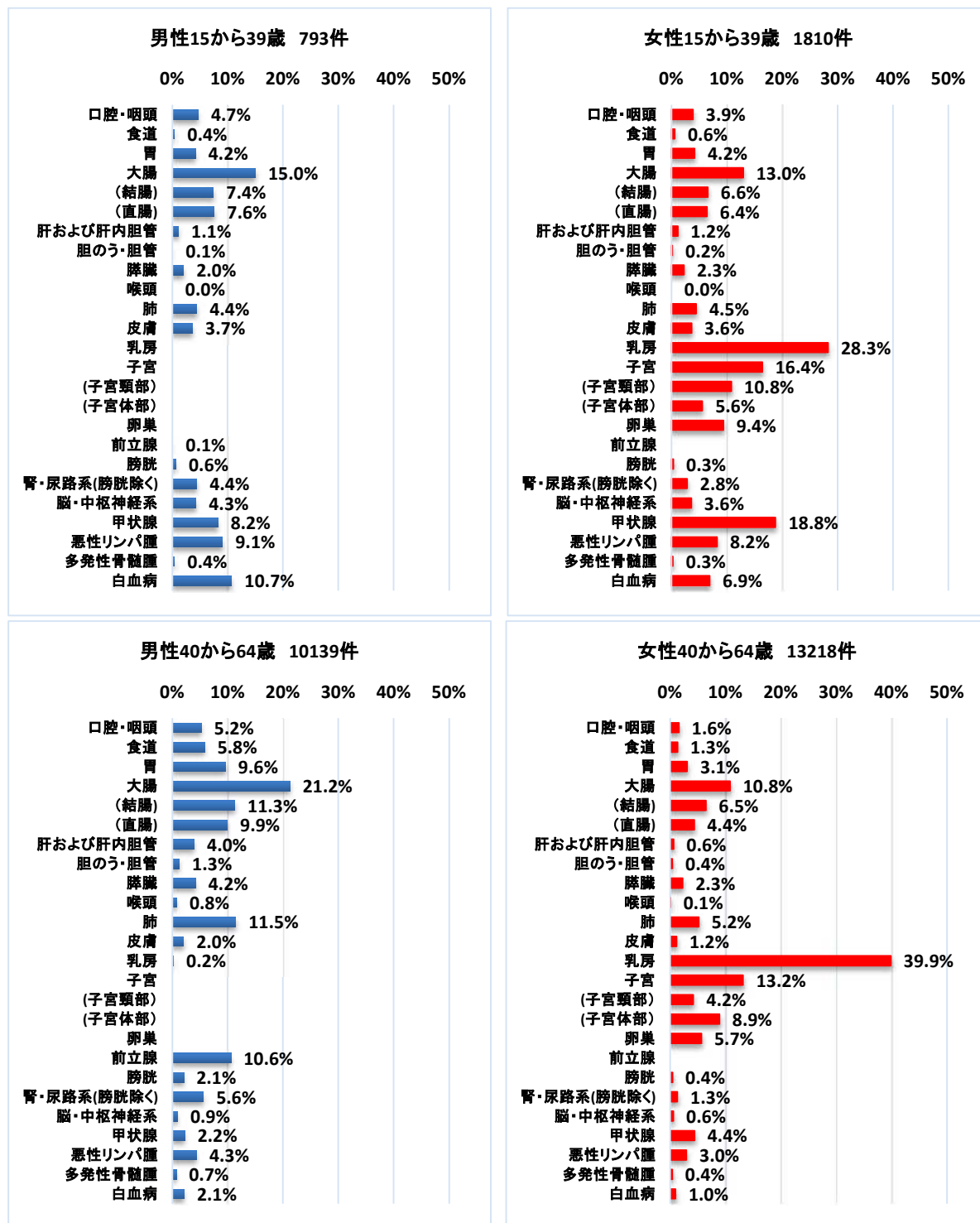


図2-6-2 2020年がん罹患年齢群別部位別内訳（%）上皮内がんを除く

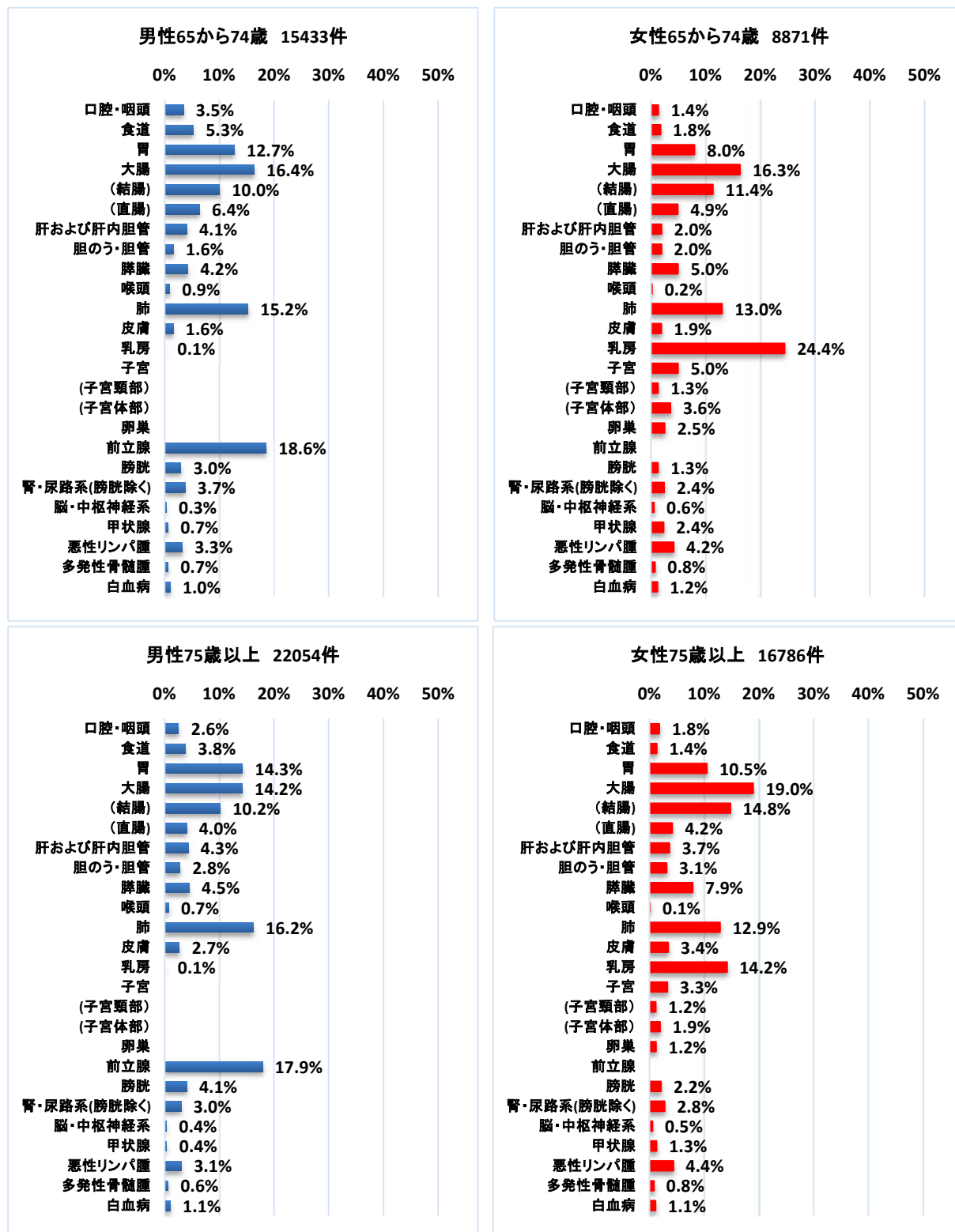


図2-7-1 2020年部位別年齢階級別罹患率：人口10万対

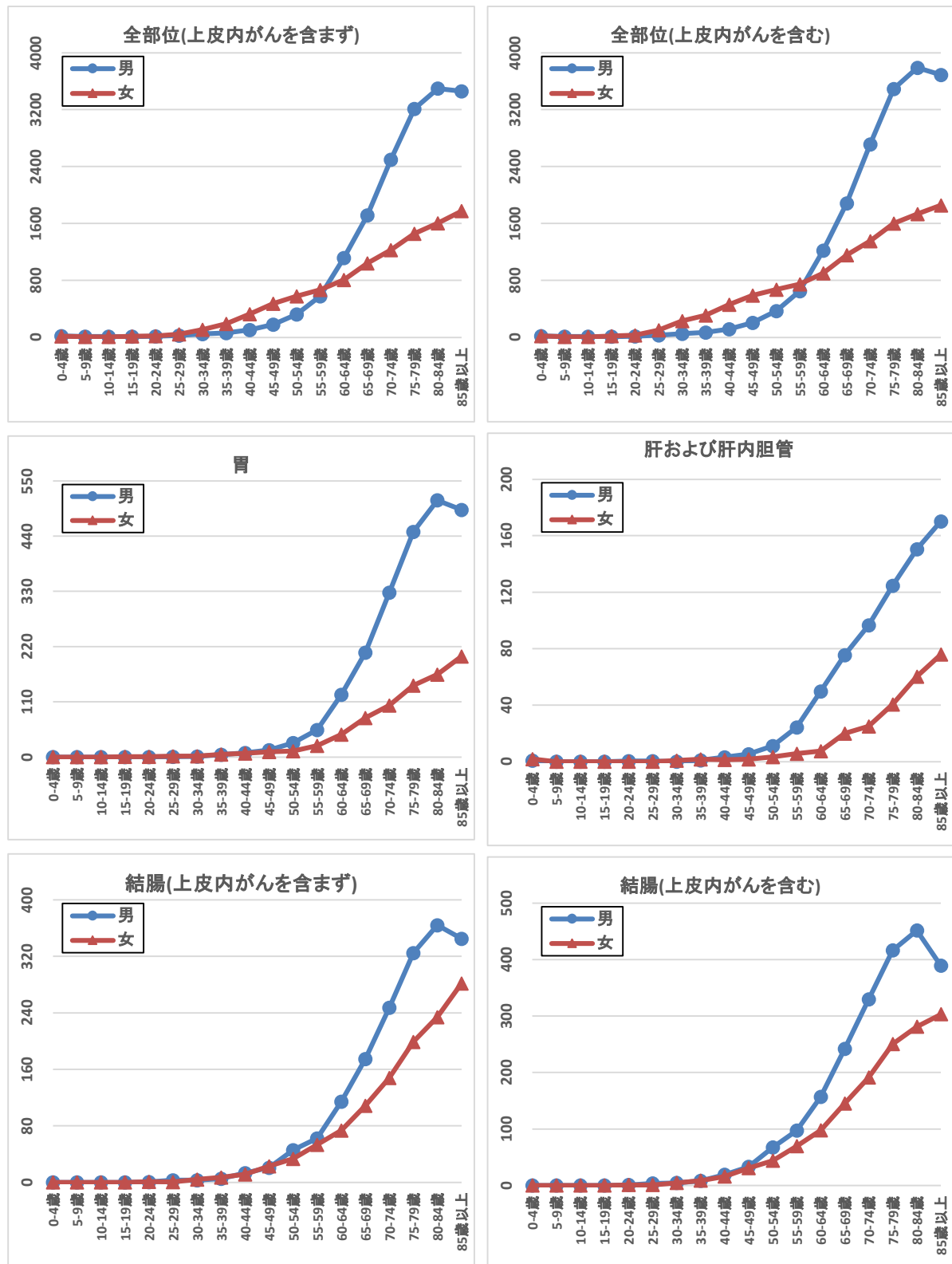


図2-7-2 2020年部位別年齢階級別罹患率：人口10万対

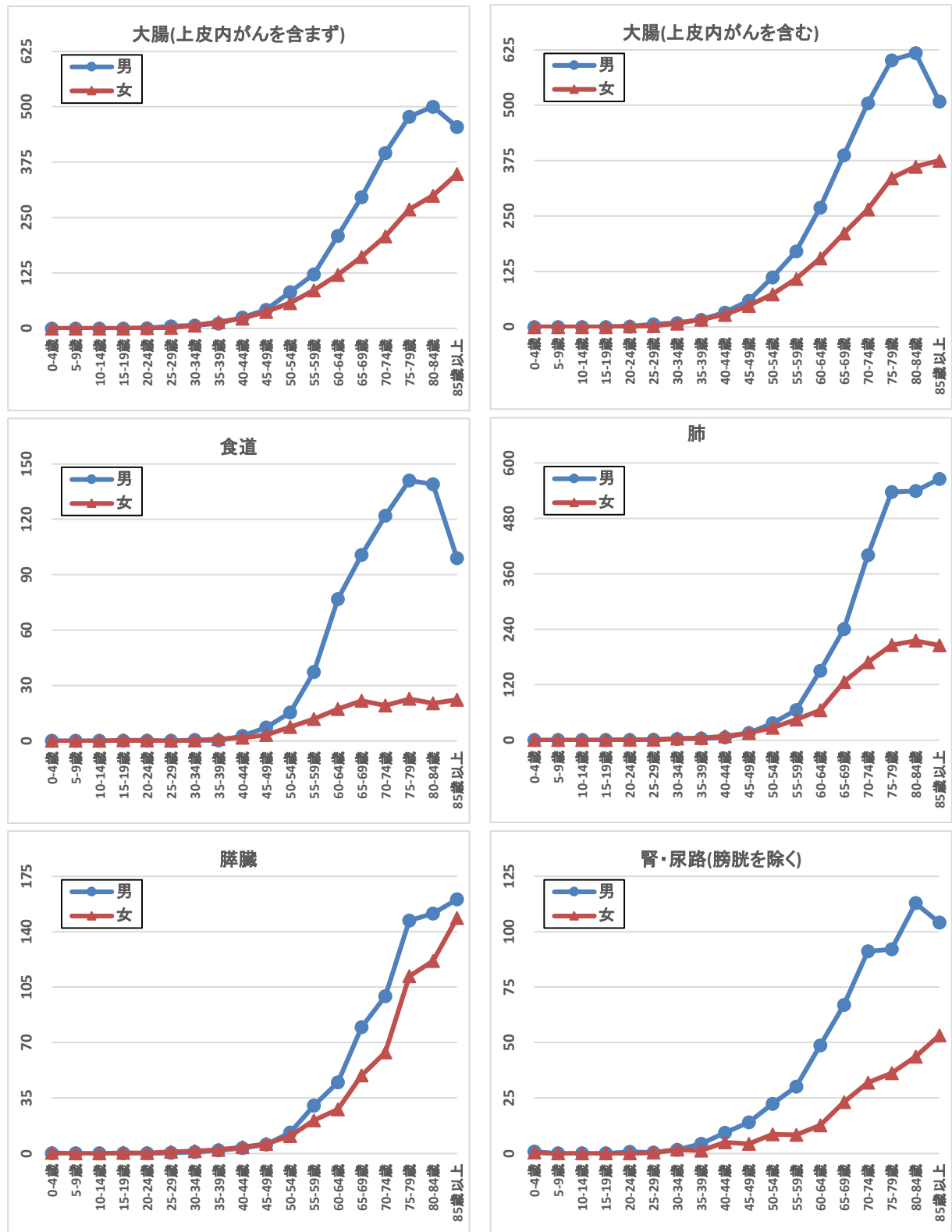
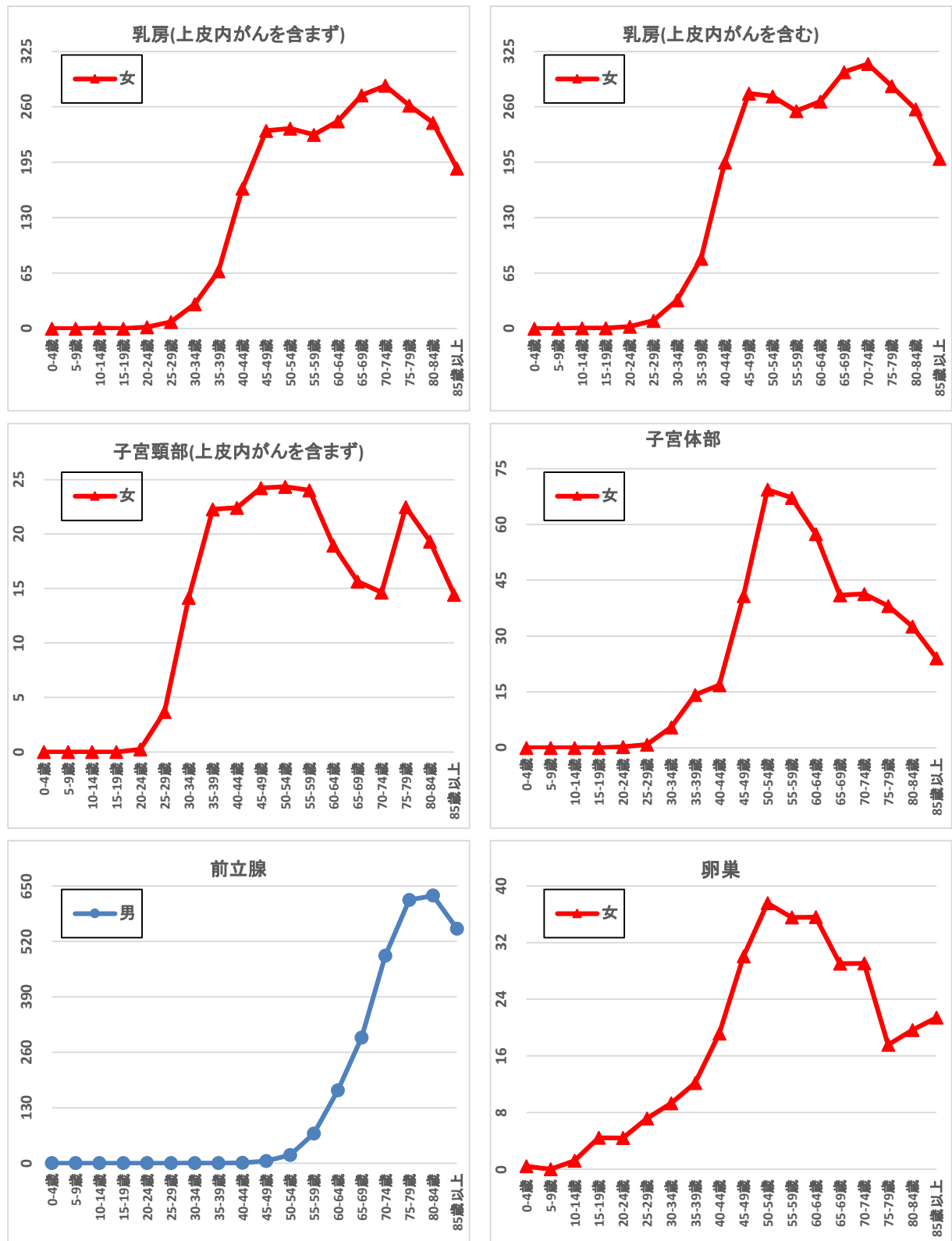


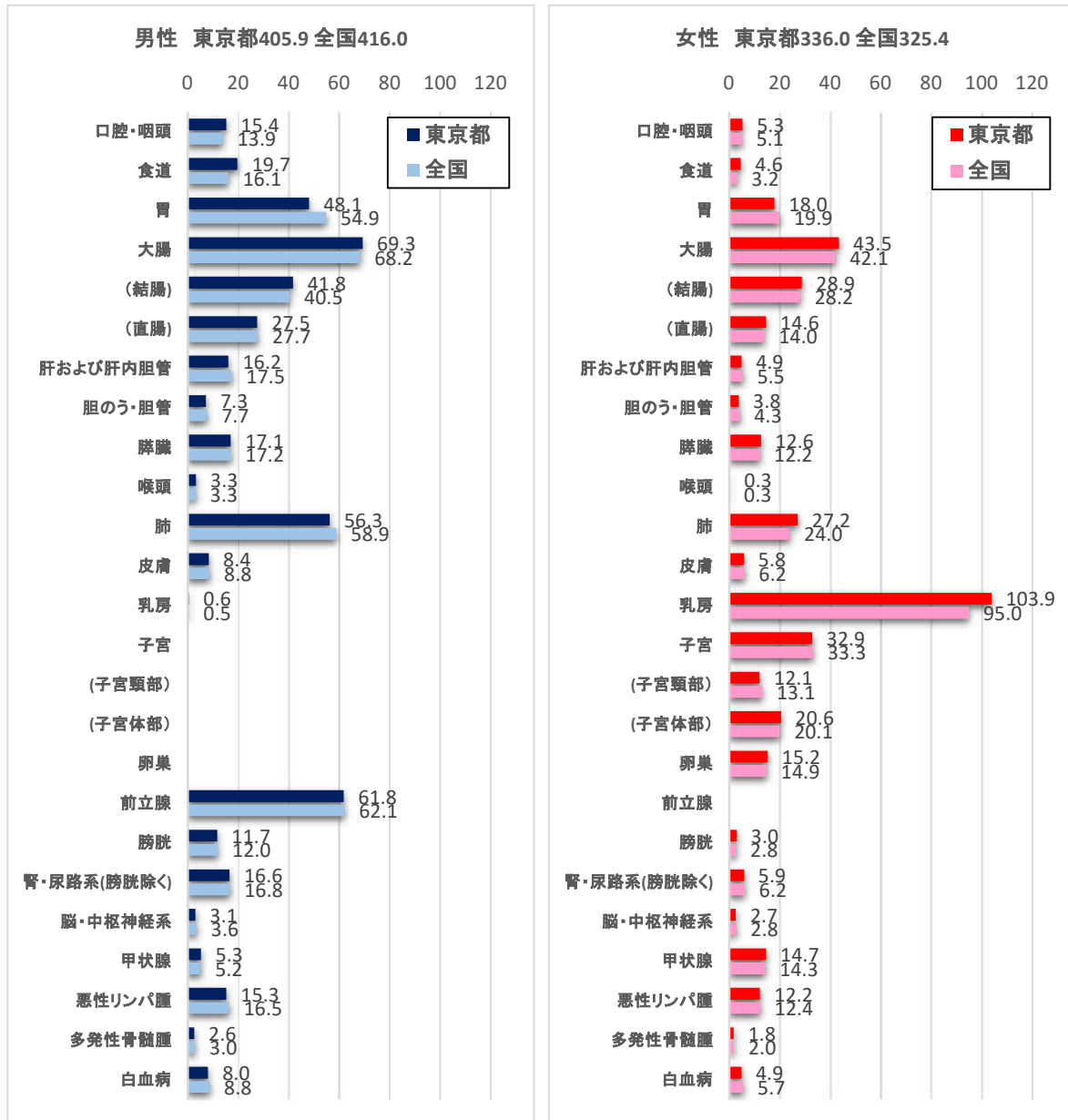
図2-7-3 2020年部位別年齢階級別罹患率：人口10万対



(3) 年齢調整罹患率（2020年）（表3-1-A）

東京都の全部位の年齢調整罹患率（上皮内がんを除く、昭和60年日本人口モデルに基づく）は、人口10万人当たり、男性405.9、女性336.0である。全国での値は、男性416.0、女性325.4で、女性は東京都の方が高い。部位別では、男女ともに全国と比して概ね同様に高い傾向があるが、男性では、胃は全国より低く、女性では乳房は全国より高い（図2-8）。

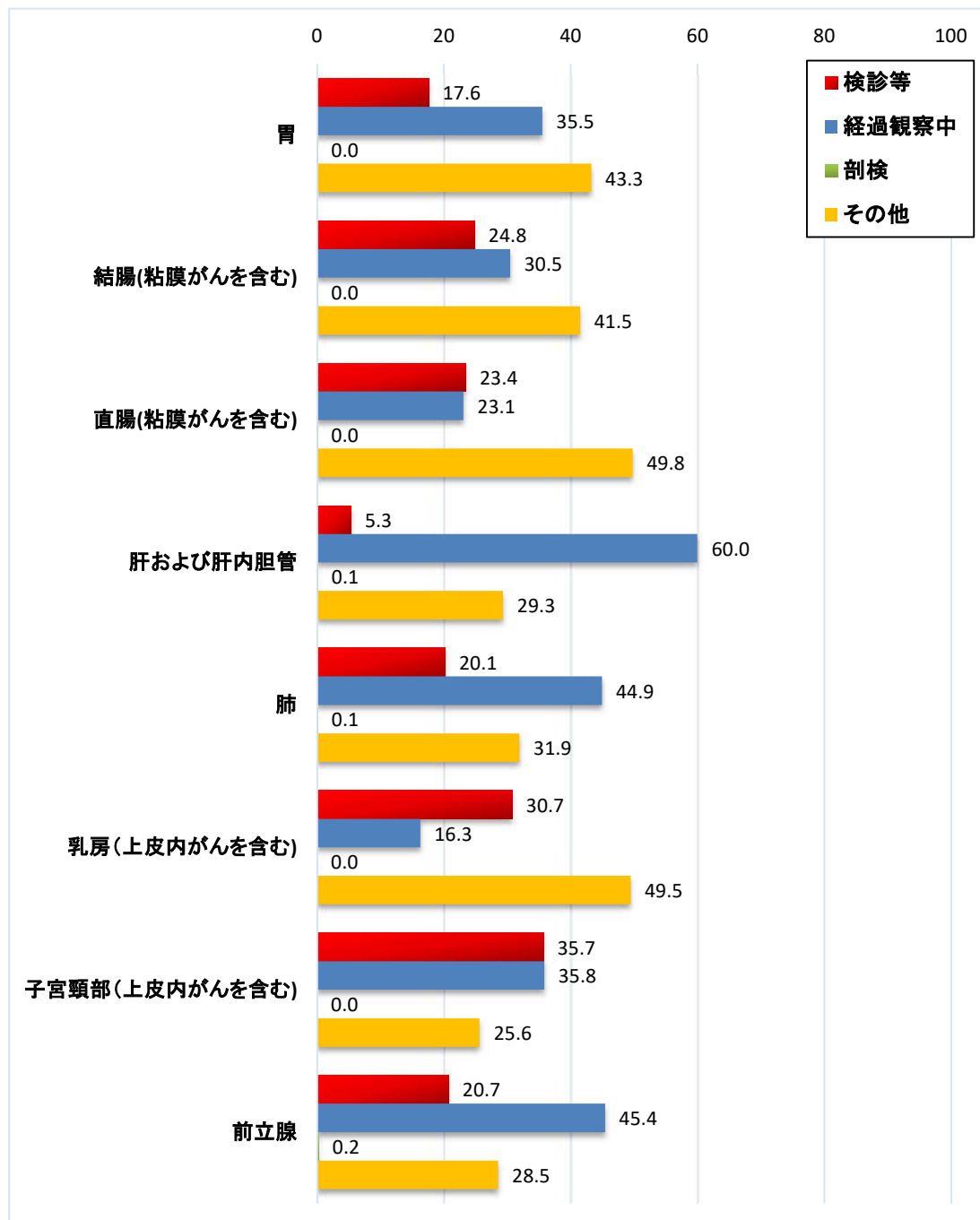
図2-8 2020年部位別がん年齢調整罹患率：人口10万対（全国推計値との比較）



(4) 発見経緯（表3-4-A/B）

検診等（がん検診、健康診断、人間ドック等）では、子宮頸部、次いで乳房、他疾患経過観察中では、肝および肝内胆管、次いで前立腺、肺が発見される割合が高い（図2-9）。

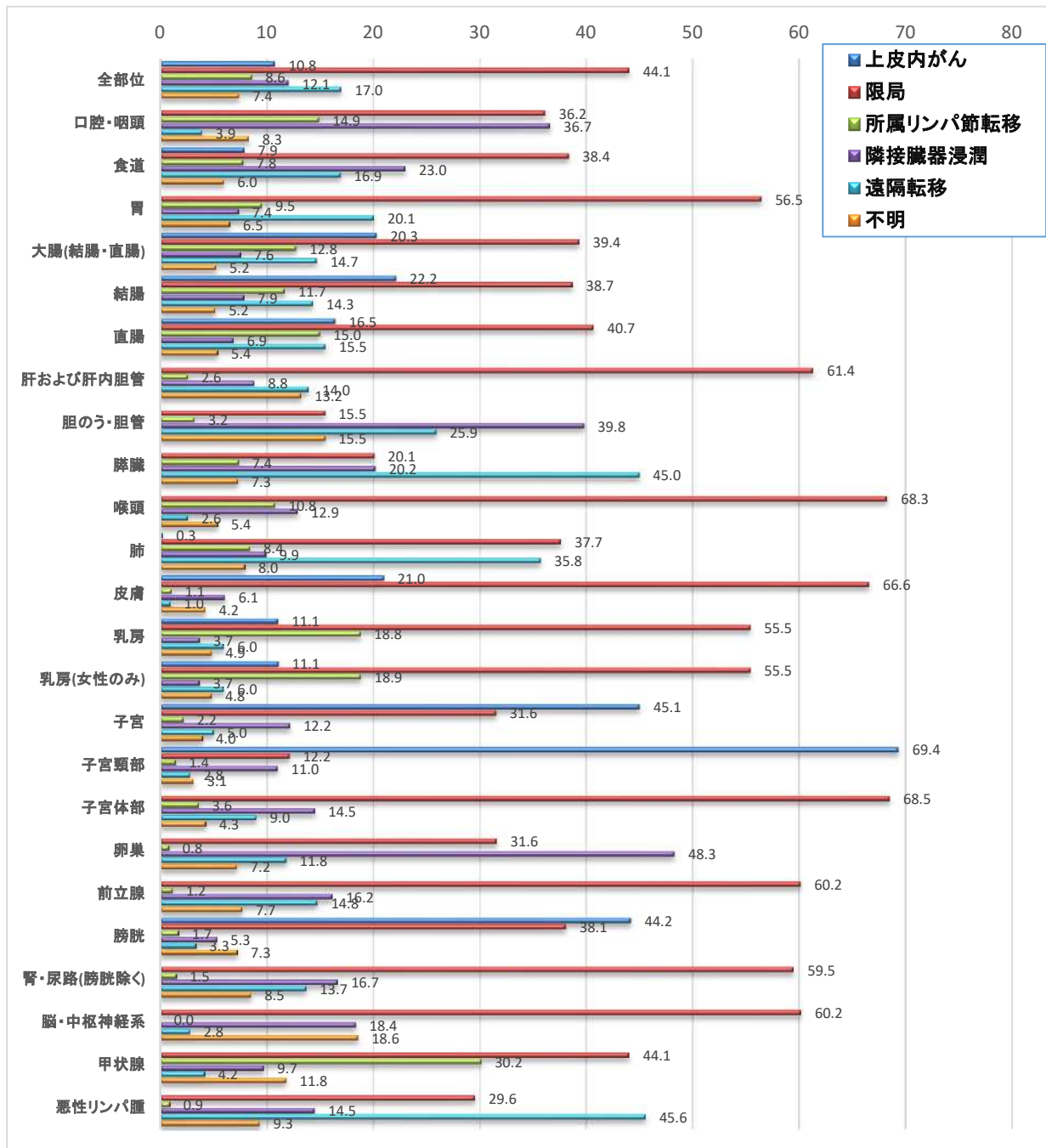
図2-9 2020年部位別発見経緯割合（%）（DCO症例を除く）



(5) 病期 (表3-5-1-A/B)

脳・中枢神経系、甲状腺、悪性リンパ腫以外で、所属リンパ節転移以上の進行割合の高い部位は、膵臓、胆のう・胆管、卵巣、肺である。隣接臓器浸潤の割合の高い部位は、卵巣、胆のう・胆管、口腔・咽頭、遠隔転移の割合の高い部位は、膵臓、肺である (図2-10)。

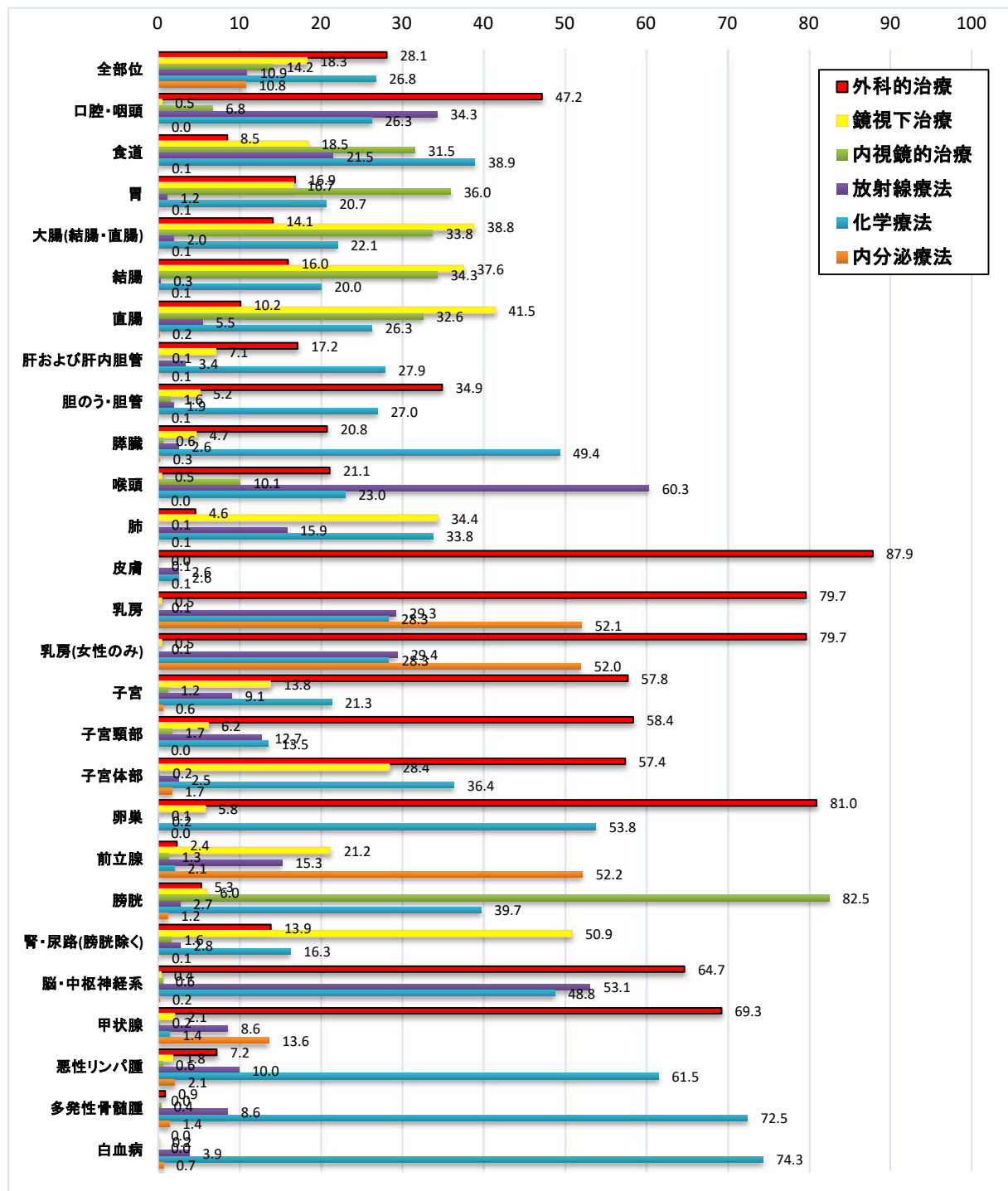
図2-10 2020年部位別発見時病期割合 (%) (DCO症例を除く)



(6) 初回治療内容（表3-6-A/B）

造血器腫瘍（悪性リンパ腫、多発性骨髄腫、白血病）以外で薬物治療（化学療法＋内分泌療法）の割合が高いのは、乳房、前立腺、卵巣、膵臓、脳・中枢神経系である。放射線治療の割合が高いのは、喉頭、脳・中枢神経系、口腔・咽頭、乳房、食道である（図2-11）。

図2-11 2020年初回治療内容（上皮内がんを含む）（%）（DCO症例を除く）



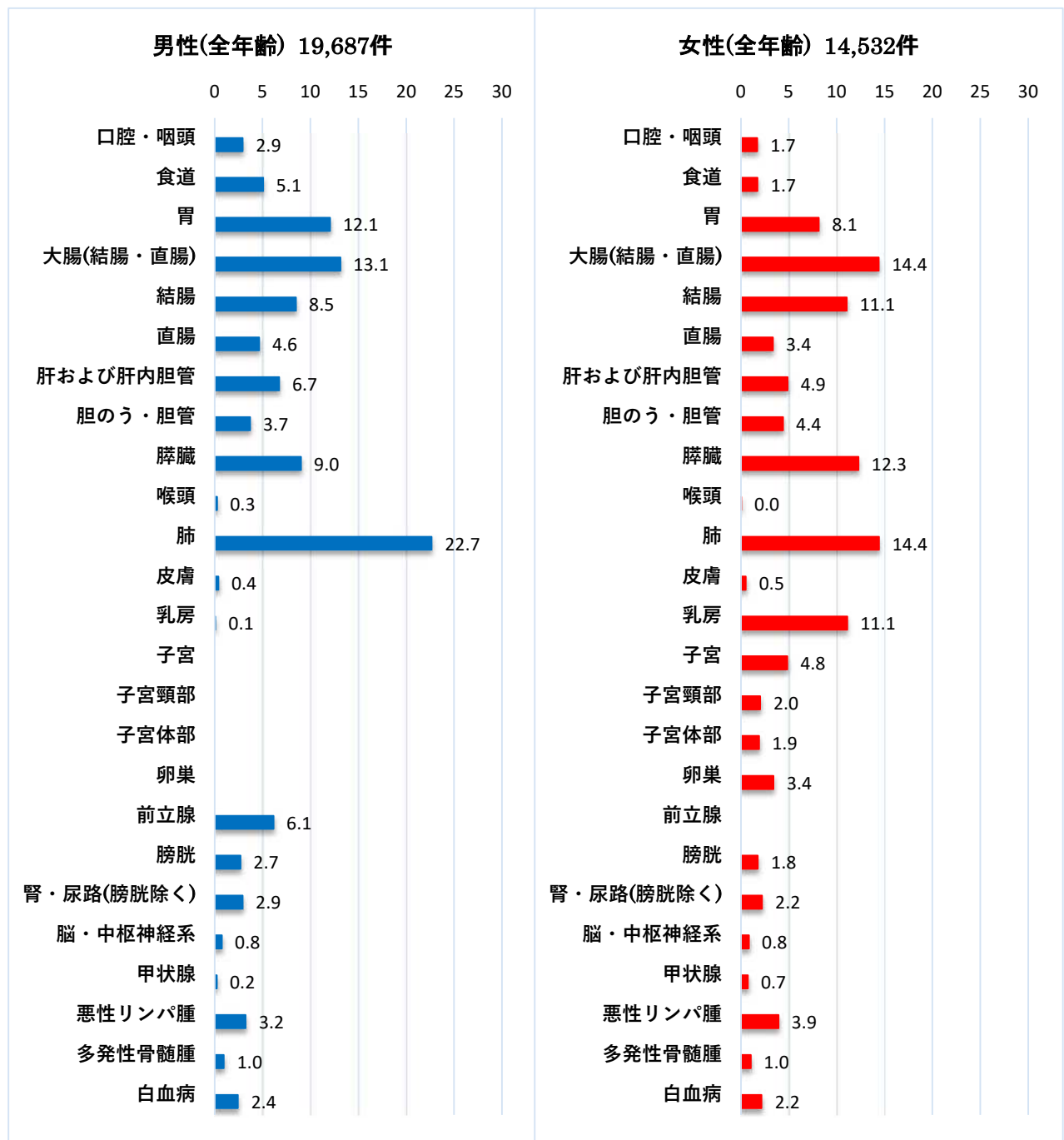
4. がん死亡の概要

(1) 部位別・性別がん死亡数（表3-9）

東京都において、2020年にがんによって死亡した者の数は、男性19,687名、女性14,532名、男女計34,219名である。

がん死亡数を部位別に見た場合、男性は、肺、大腸、胃、膵臓、肝および肝内胆管の順に多く、女性は、大腸、肺、膵臓、乳房、胃の順に多い（図2-12）。

図2-12 2020年部位別・性別がん死亡件数・割合（％）



(2) 年齢別がん死亡（表3-10/11）

2020年がん死亡の年齢別内訳を見ると、65歳以上での死亡が男性87.3%、女性84.5%と、ともに8割以上を占めている。一方、40～64歳は、男性12.1%、女性14.6%である。死亡者数は、男性19,687名、女性14,532名で男性の方が5155名多い（図2-13）。

年齢階級別死亡率（図2-14）を見ると、男女とも年齢の上昇とともに増加するが、50歳を過ぎる頃から更に上昇する傾向にある。

図2-13 2020年がん死亡年齢群別内訳

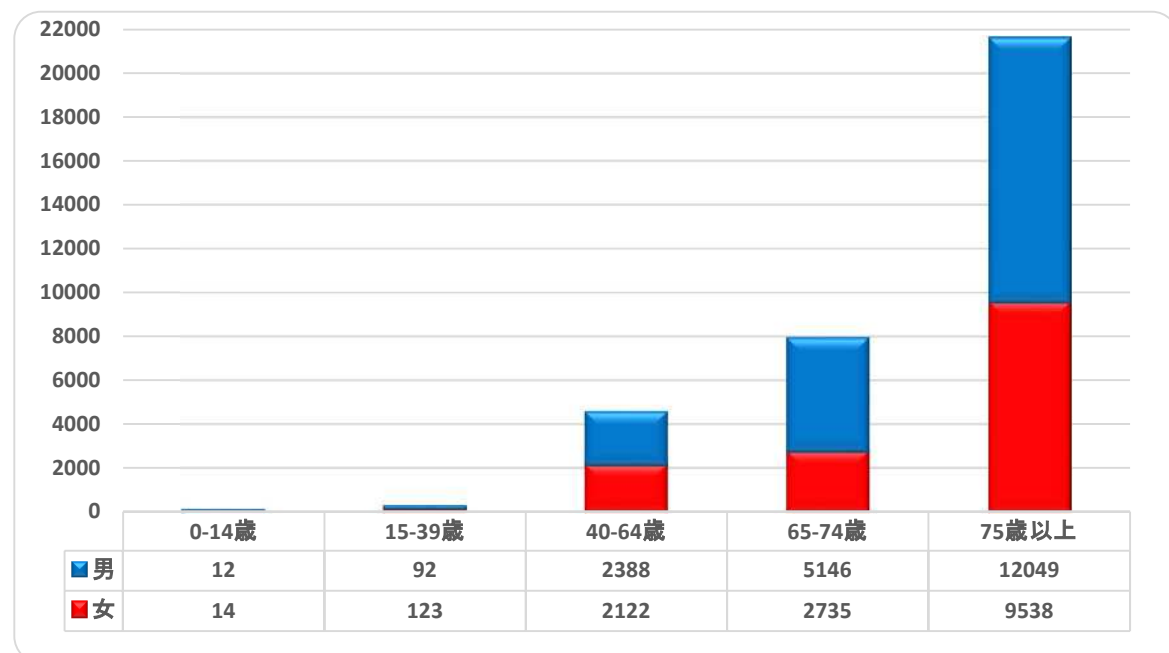
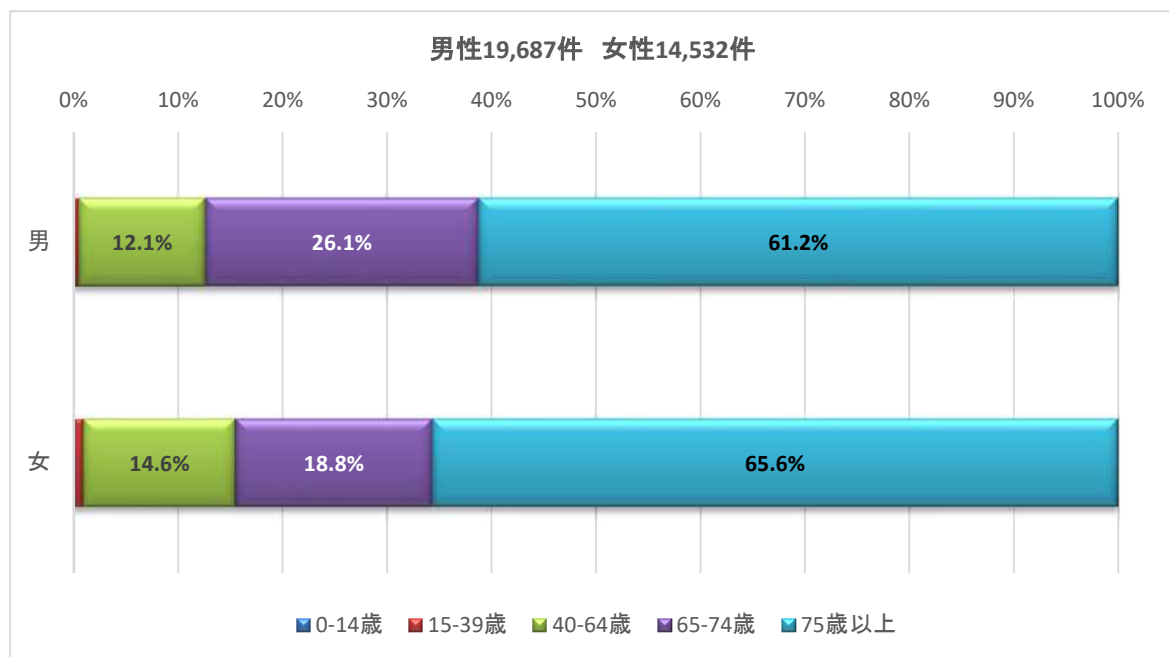
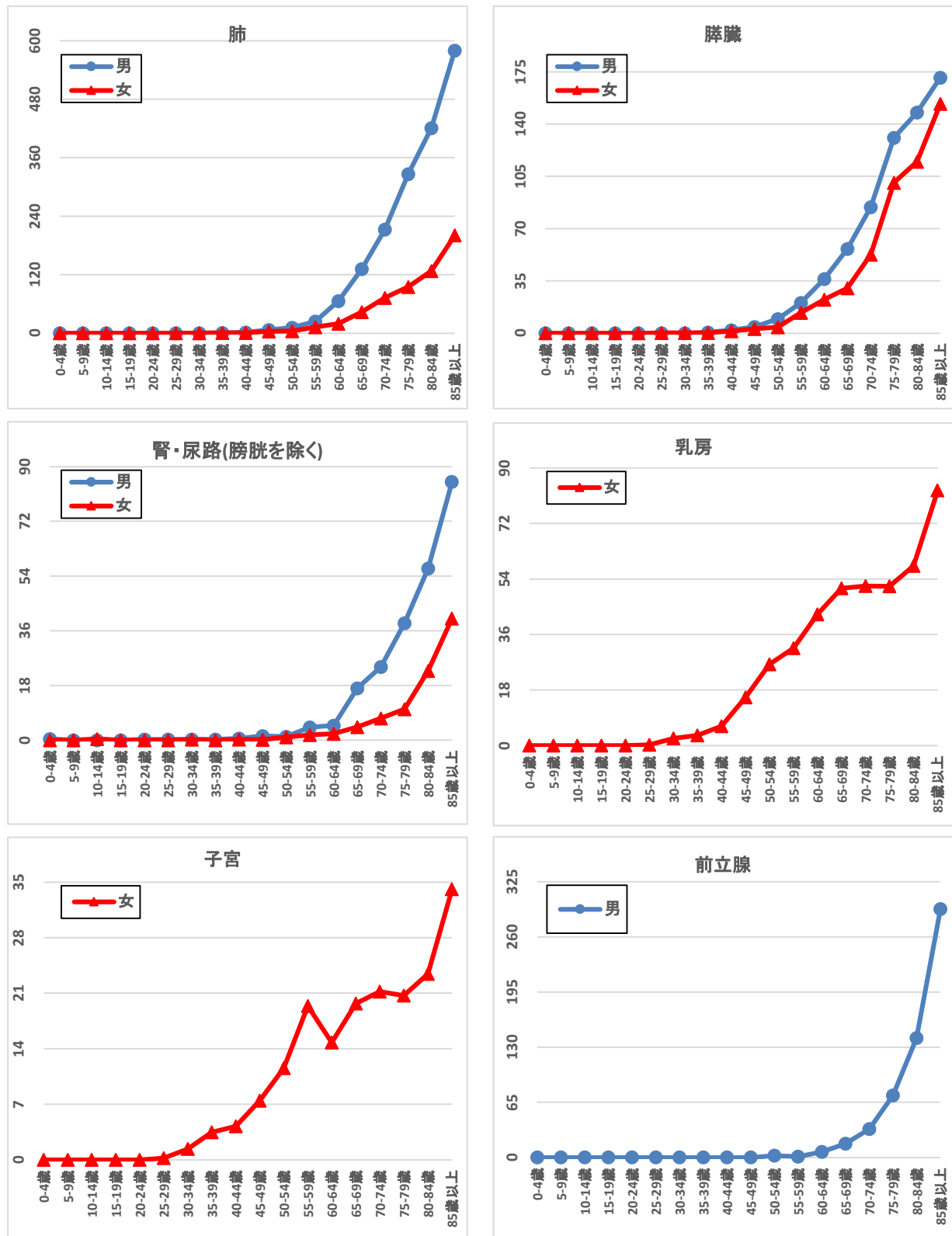


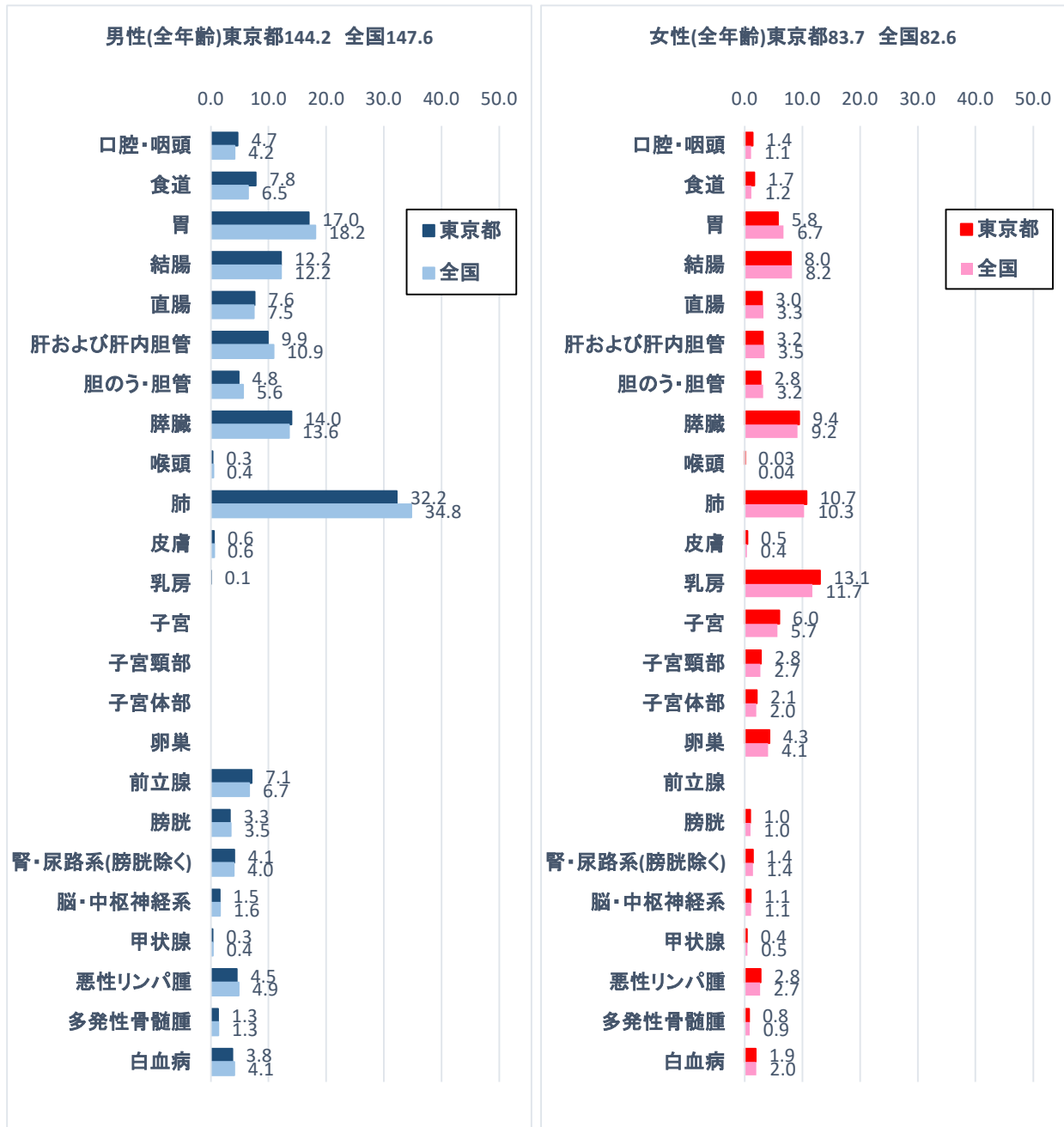
图2-14-2 2020年部位別年齢階級別死亡率：人口10万対



(3) 年齢調整死亡率（表3-9）

東京都のがん罹患者に関する年齢調整死亡率は、人口10万人当たり、男性144.2、女性83.7である。全国推計値は、男性147.6、女性82.6である。部位別では、男女ともに全国と比して概ね同様の傾向を示している。（図2-15）。

図2-15 2020年部位別年齢調整死亡率：人口10万対（全国推計値との比較）



5.区市町村別標準化罹患比(付表3-6)

全部位及び胃、大腸、肺、肝および肝内胆管、乳房、前立腺について、区市町村別標準化罹患比(上皮内がんを除く)を統計地図として示す。人口の少ない地域や頻度の低い部位については、わずかな件数の違いで大きく変動することがある。そのため主要ながんに絞り、また島嶼部を除いた。

図2-16-1 2020年 全部位 標準化罹患比(上皮内がんを除く)

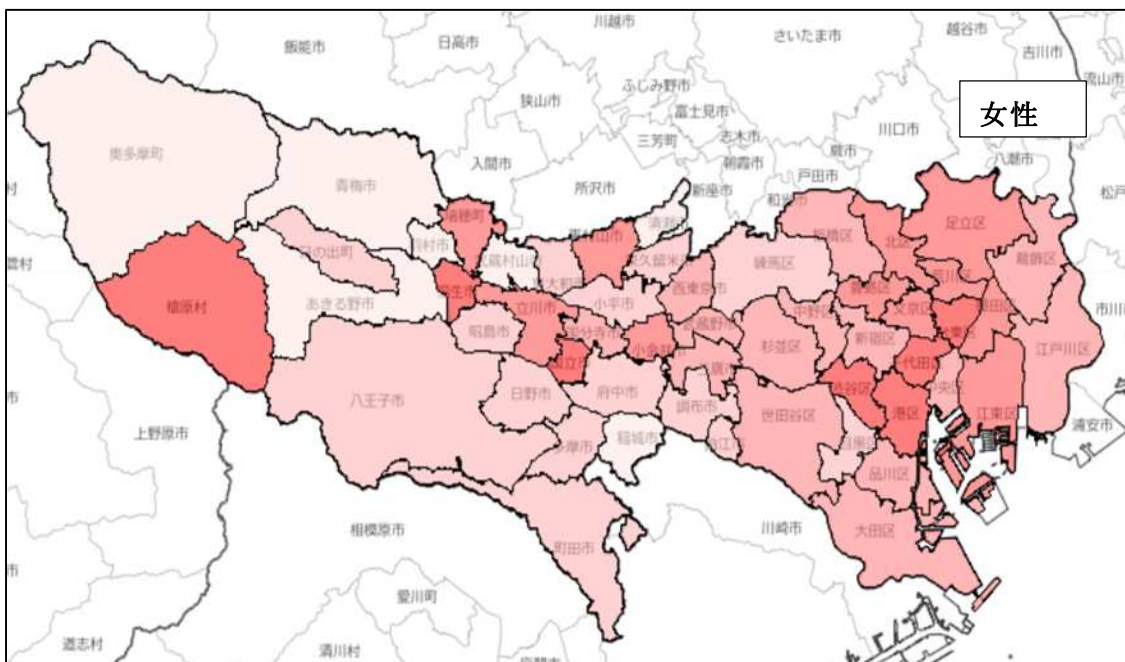
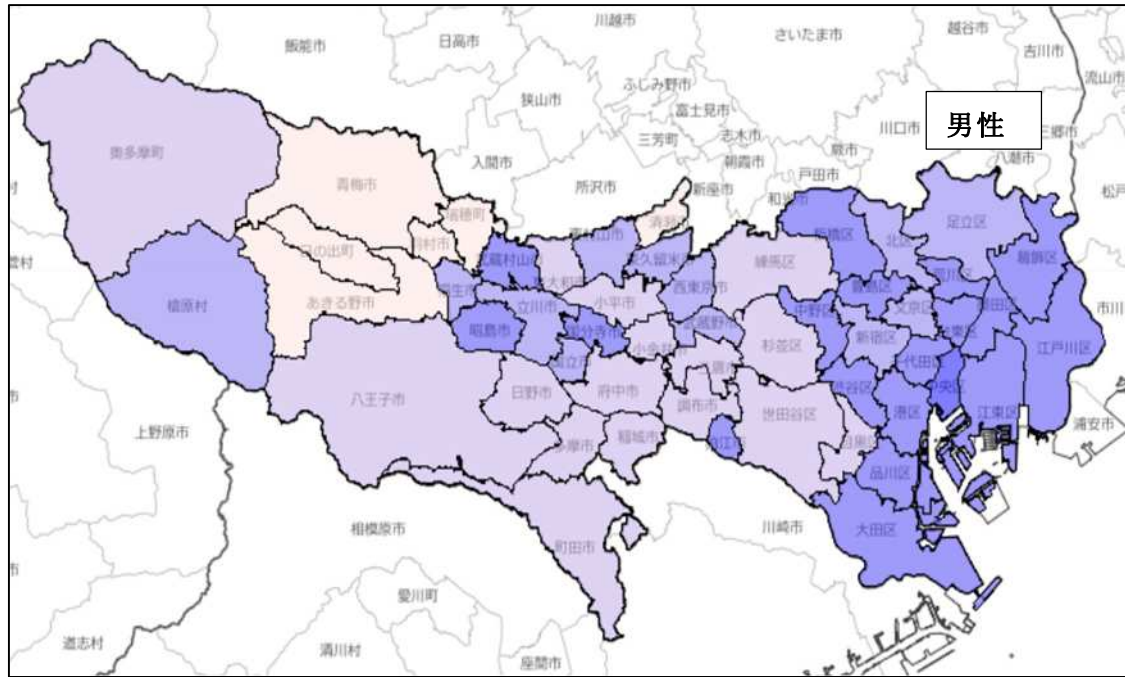


図2-16-2 2020年 胃 標準化罹患比(上皮内がんを除く)

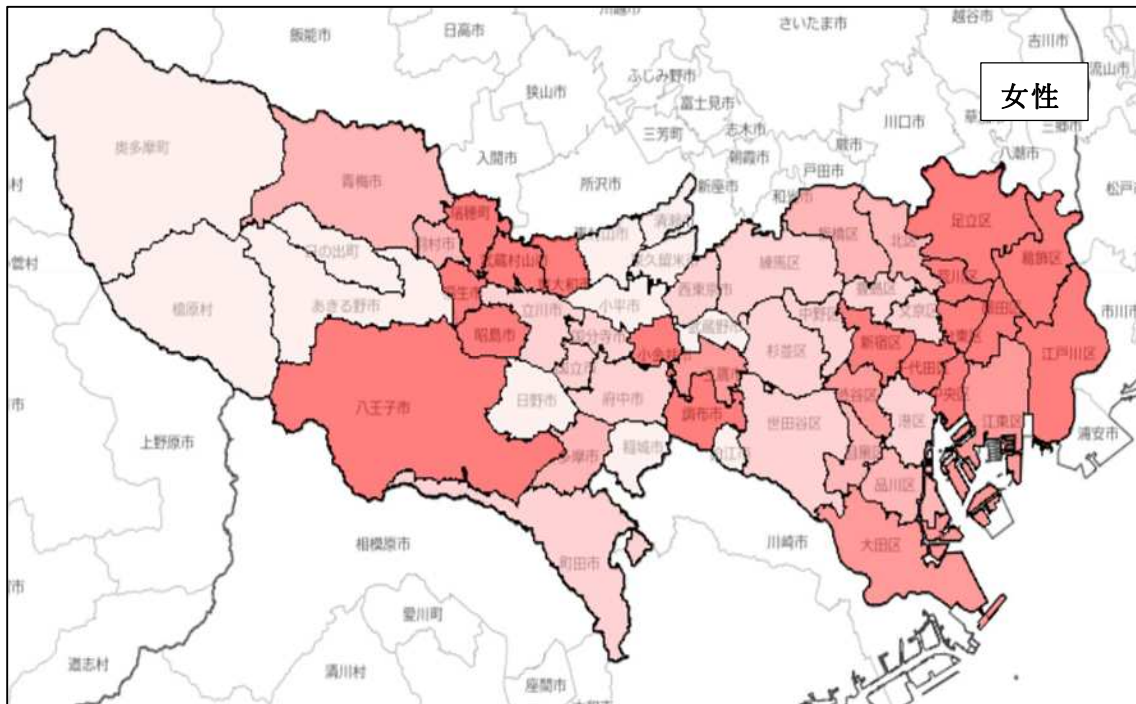
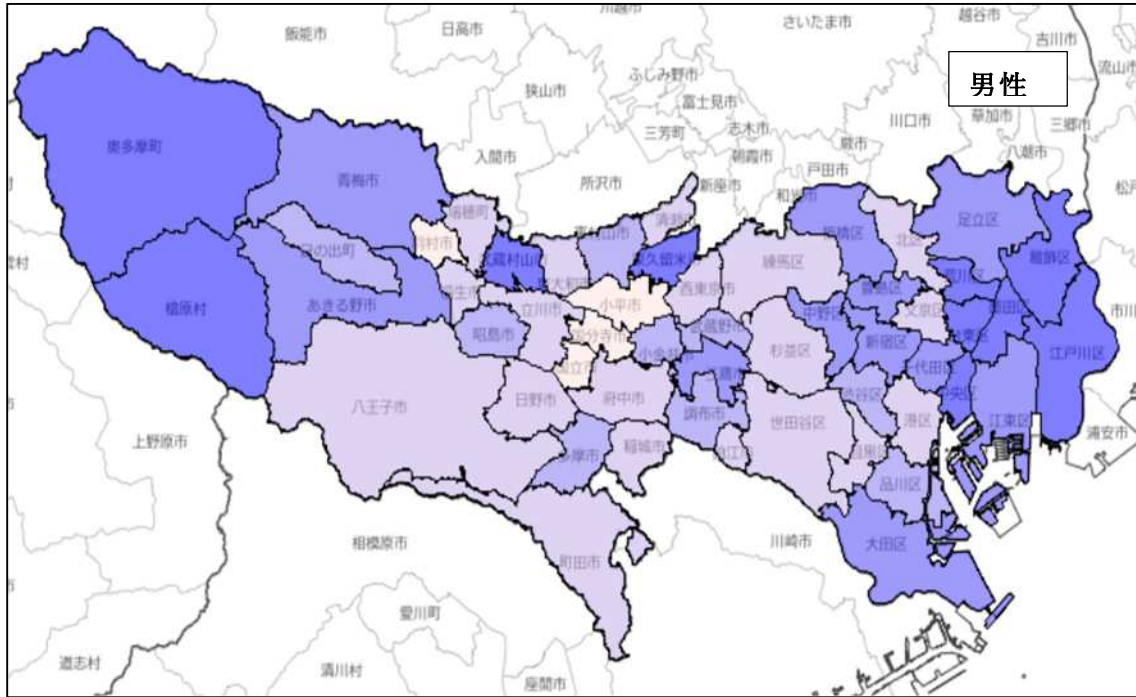


図 2-16-3 2020 年 肺 標準化罹患比(上皮内がんを除く)

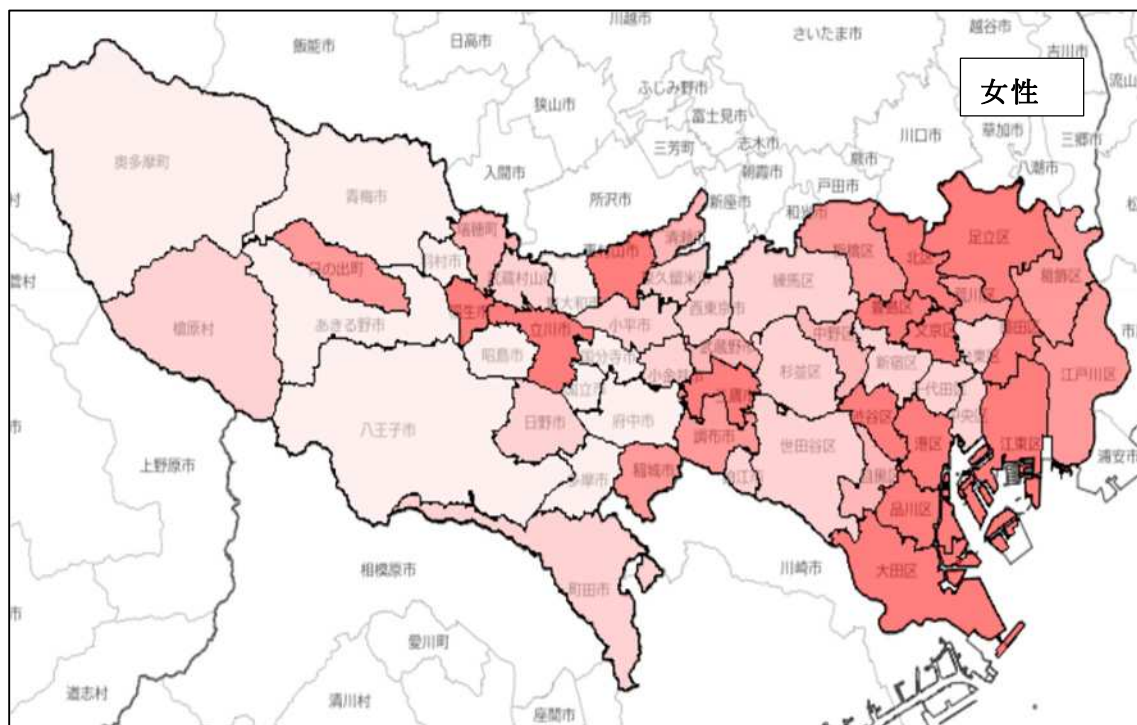
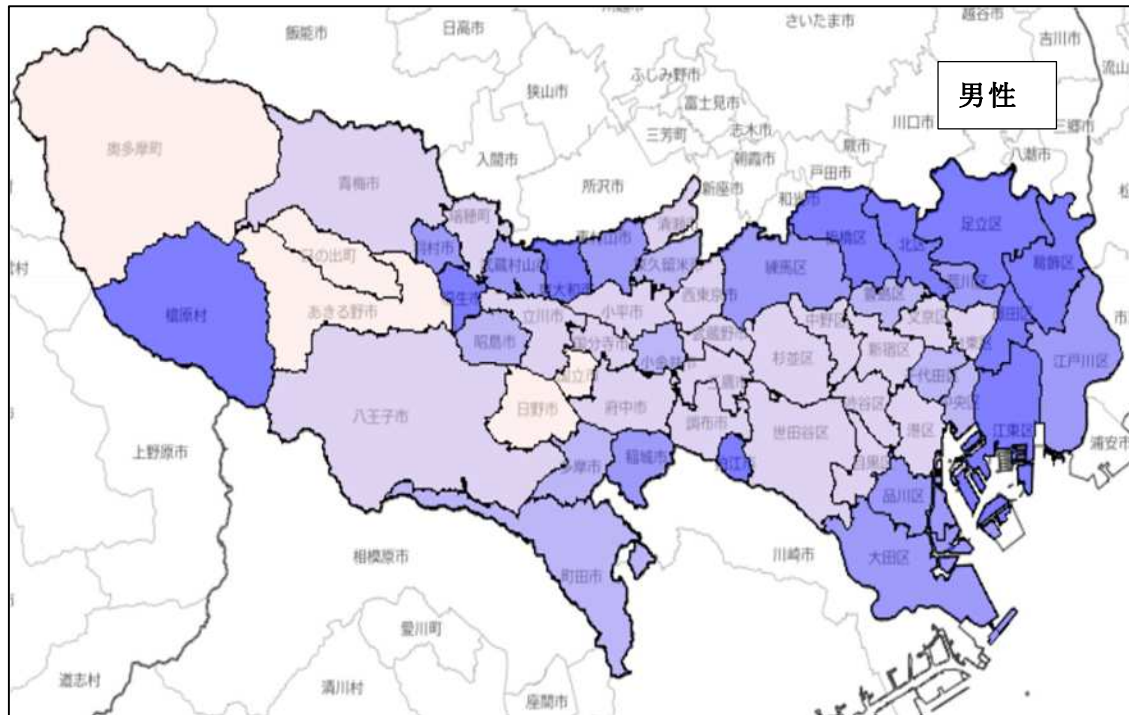


図 2-16-5 2020 年 乳房 標準化罹患比(上皮内がんを除く)

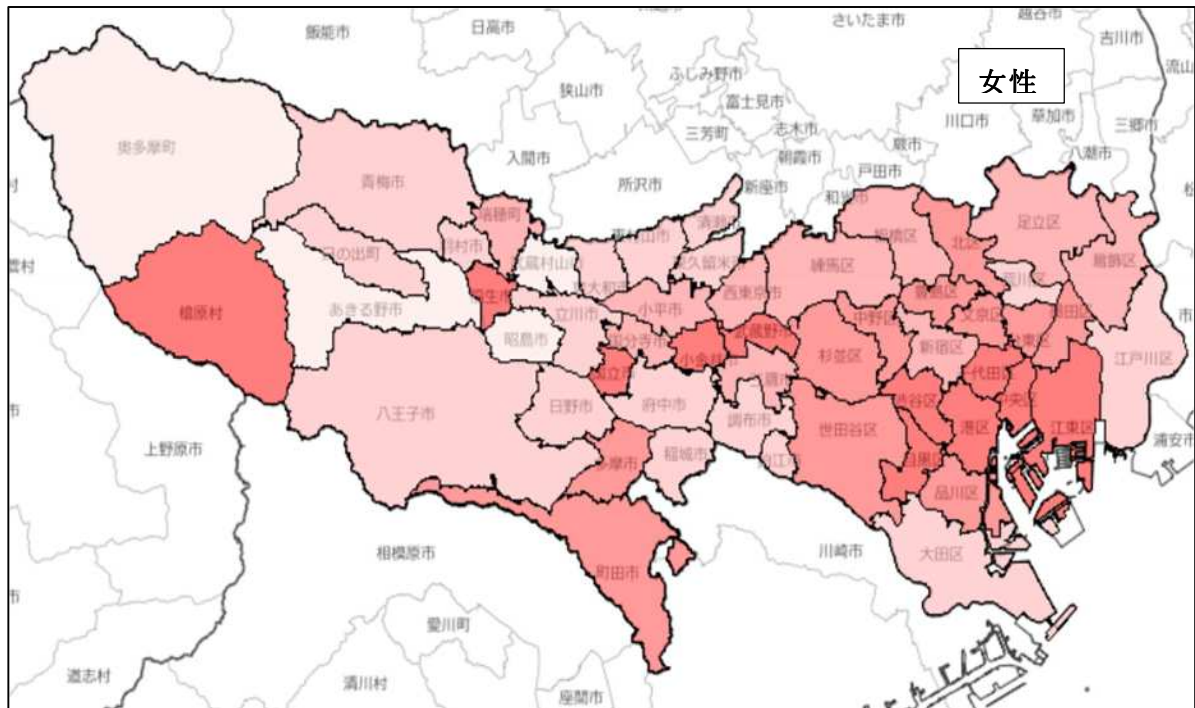
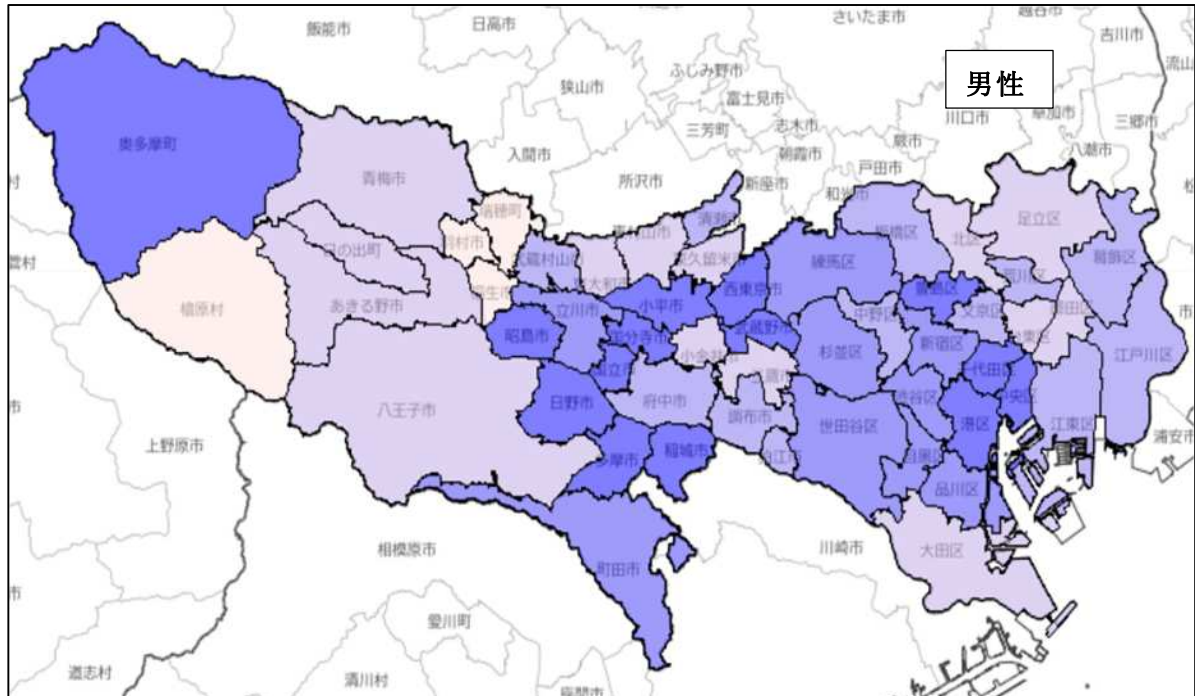


図 2-16-6 2020 年 前立腺 標準化罹患比(上皮内がんを除く)



第 3 章 集計表

表3-1. 罹患数、罹患割合（％）、粗罹患率（人口10万対）、年齢調整罹患率（人口10万対）及び累積罹患率（％）： 部位別、性別

A. 上皮内がんを除く

		2020年																	
部位	ICD-10	罹患数			部位割合(%)			粗罹患率			年齢調整罹患率						累積罹患率(0-74歳)		
		男	女	総数*1	男	女	総数*1	男	女	総数*1	日本人人口			世界人口			男	女	総数*1
											男	女	総数*1	男	女	総数*1			
全部位	C00-C96	48,534	40,766	89,300	100.0	100.0	100.0	703.6	570.2	635.7	405.9	336.0	362.8	285.6	251.6	263.8	33.7	27.7	30.5
口腔・咽頭	C00-C14	1,670	672	2,342	3.4	1.6	2.6	24.2	9.4	16.7	15.4	5.3	10.1	11.1	4.0	7.4	1.4	0.4	0.9
食道	C15	2,250	570	2,820	4.6	1.4	3.2	32.6	8.0	20.1	19.7	4.6	11.8	14.0	3.4	8.5	1.8	0.4	1.1
胃	C16	6,116	2,927	9,043	12.6	7.2	10.1	88.7	40.9	64.4	48.1	18.0	31.8	32.6	12.5	21.8	3.9	1.4	2.6
大腸(結腸・直腸)	C18-C20	7,932	6,178	14,110	16.3	15.2	15.8	115.0	86.4	100.4	69.3	43.5	55.7	49.3	31.2	39.8	6.0	3.6	4.8
結腸	C18	4,991	4,406	9,397	10.3	10.8	10.5	72.4	61.6	66.9	41.8	28.9	34.9	29.2	20.4	24.5	3.5	2.3	2.9
直腸	C19-C20	2,941	1,772	4,713	6.1	4.3	5.3	42.6	24.8	33.6	27.5	14.6	20.8	20.1	10.8	15.3	2.5	1.3	1.9
肝および肝内胆管	C22	1,988	891	2,879	4.1	2.2	3.2	28.8	12.5	20.5	16.2	4.9	10.2	11.3	3.4	7.2	1.3	0.3	0.8
胆のう・胆管	C23-C24	1,001	760	1,761	2.1	1.9	2.0	14.5	10.6	12.5	7.3	3.8	5.4	4.8	2.6	3.6	0.5	0.3	0.4
膵臓	C25	2,088	2,098	4,186	4.3	5.1	4.7	30.3	29.3	29.8	17.1	12.6	14.8	11.8	8.7	10.2	1.4	0.9	1.2
喉頭	C32	387	45	432	0.8	0.1	0.5	5.6	0.6	3.1	3.3	0.3	1.7	2.3	0.2	1.2	0.3	0.0	0.2
肺	C33-34	7,123	4,054	11,177	14.7	9.9	12.5	103.3	56.7	79.6	56.3	27.2	40.4	38.2	19.0	27.8	4.6	2.3	3.4
皮膚	C43-C44	1,077	940	2,017	2.2	2.3	2.3	15.6	13.1	14.4	8.4	5.8	7.0	5.8	4.2	4.9	0.6	0.4	0.5
乳房	C50	67	10,329	10,396	0.1	25.3	11.6	1.0	144.5	74.0	0.6	103.9	52.6	0.4	79.5	40.0	0.0	8.8	4.4
子宮	C53-C55	-	3,036	3,036	-	7.4	3.4	-	42.5	-	-	32.9	-	-	25.5	-	-	2.7	-
子宮頸部	C53	-	1,063	1,063	-	2.6	1.2	-	14.9	-	-	12.1	-	-	9.4	-	-	0.9	-
子宮体部	C54	-	1,927	1,927	-	4.7	2.2	-	27.0	-	-	20.6	-	-	15.9	-	-	1.8	-
卵巣	C56	-	1,352	1,352	-	3.3	1.5	-	18.9	-	-	15.2	-	-	12.3	-	-	1.3	-
前立腺	C61	7,888	-	7,888	16.3	-	8.8	114.3	-	-	61.8	-	-	41.5	-	-	5.2	-	-
膀胱	C67	1,570	539	2,109	3.2	1.3	2.4	22.8	7.5	15.0	11.7	3.0	6.9	7.9	2.0	4.7	0.9	0.2	0.5
腎・尿路系(膀胱除く)	C64-C66 C68	1,851	871	2,722	3.8	2.1	3.0	26.8	12.2	19.4	16.6	5.9	11.1	12.0	4.3	8.0	1.5	0.5	1.0
脳・中枢神経系	C70-C72	279	265	544	0.6	0.7	0.6	4.0	3.7	3.9	3.1	2.7	2.9	2.8	2.3	2.6	0.2	0.2	0.2
甲状腺	C73	480	1,285	1,765	1.0	3.2	2.0	7.0	18.0	12.6	5.3	14.7	9.9	4.1	11.8	7.9	0.4	1.2	0.8
悪性リンパ腫	C81-C85 C96	1,714	1,579	3,293	3.5	3.9	3.7	24.8	22.1	23.4	15.3	12.2	13.6	11.4	9.2	10.2	1.3	1.0	1.1
多発性骨髄腫	C88-C90	320	263	583	0.7	0.6	0.7	4.6	3.7	4.2	2.6	1.8	2.2	1.9	1.3	1.5	0.2	0.2	0.2
白血病	C91-C95	743	500	1,243	1.5	1.2	1.4	10.8	7.0	8.8	8.0	4.9	6.4	7.1	4.5	5.8	0.6	0.4	0.5

*1 総数は男女及び性別不詳の合計

表3-1. 罹患数、罹患割合（％）、粗罹患率（人口10万対）、年齢調整罹患率（人口10万対）及び累積罹患率（％）： 部位別、性別

B. 上皮内がんを含む

		2020年																	
部位	ICD-10	罹患数			部位割合(%)			粗罹患率			年齢調整罹患率						累積罹患率(0-74歳)		
		男	女	総数*1	男	女	総数*1	男	女	総数*1	日本人人口			世界人口			男	女	総数*1
											男	女	総数*1	男	女	総数*1			
全部位	C00-C96 D00-D09	52,939	46,898	99,837	100.0	100.0	100.0	767.4	656.0	710.7	444.4	405.4	415.8	312.6	306.3	304.0	37.0	33.0	34.7
食道	C15 D001	2,438	627	3,065	4.6	1.3	3.1	35.3	8.8	21.8	21.4	5.2	12.8	15.2	3.8	9.3	2.0	0.5	1.2
大腸(結腸・直腸)*2	C18-C20 D010-D012	10,124	7,524	17,648	19.1	16.0	17.7	146.8	105.2	125.6	89.9	54.5	71.3	64.1	39.1	51.1	7.8	4.6	6.2
結腸*2	C18 D010	6,602	5,412	12,014	12.5	11.5	12.0	95.7	75.7	85.5	56.8	36.9	46.3	39.9	26.2	32.8	4.8	3.0	3.9
直腸*2	C19-C20 D011-D012	3,522	2,112	5,634	6.7	4.5	5.6	51.1	29.5	40.1	33.1	17.5	25.0	24.1	12.9	18.4	3.0	1.5	2.3
肺	C33-C34 D021-D022	7,134	4,071	11,205	13.5	8.7	11.2	103.4	56.9	79.8	56.4	27.3	40.5	38.3	19.1	27.9	4.6	2.3	3.4
皮膚	C43-C44 D030-D049	1,325	1,231	2,556	2.5	2.6	2.6	19.2	17.2	18.2	10.3	7.6	8.8	7.1	5.4	6.2	0.7	0.6	0.6
乳房	C50 D050	73	11,625	11,698	0.1	24.8	11.7	1.1	162.6	83.3	0.6	118.6	59.9	0.4	90.9	45.7	0.1	10.0	5.0
子宮	C53-C55 D06	-	5,583	5,583	-	11.9	5.6	-	78.1	-	-	69.8	-	-	55.8	-	-	5.3	-
子宮頸部	C53 D06	-	3,610	3,610	-	7.7	3.6	-	50.5	-	-	49.0	-	-	39.7	-	-	3.5	-
膀胱	C67 D090	2,936	870	3,806	5.5	1.9	3.8	42.6	12.2	27.1	22.4	5.3	13.1	15.1	3.7	8.9	1.7	0.4	1.1

*1 総数は男女及び性別不詳の合計

*2 粘膜がんを含む

表3-2. 年齢階級別罹患数： 部位別、性別

A. 上皮内がんを除く

性別	部位	ICD-10	総数*1	0-4歳	5-9歳	10-14歳	15-19歳	20-24歳	25-29歳	30-34歳	35-39歳	40-44歳	45-49歳	50-54歳	55-59歳	60-64歳	65-69歳	70-74歳	75-79歳	80-84歳	85-89歳	90-94歳	95-99歳	100歳以上	不詳
男	全部位	C00-C96	48,534	55	29	31	29	72	140	227	325	579	1,091	1,776	2,677	4,016	5,923	9,510	9,067	6,971	4,192	1,487	305	32	0
	口腔・咽頭	C00-C14	1,670	0	0	0	0	3	4	9	21	34	67	109	143	176	234	302	272	186	73	29	7	1	0
	食道	C15	2,250	0	0	0	0	0	0	2	1	14	43	84	172	276	347	464	398	277	129	37	4	2	0
	胃	C16	6,116	0	0	0	0	1	4	4	24	44	84	152	248	446	718	1,248	1,267	1,020	621	201	32	2	0
	大腸(結腸・直腸)	C18-C20	7,932	0	0	0	0	3	26	31	59	134	254	447	564	751	1,021	1,507	1,348	997	554	191	39	6	0
	結腸	C18	4,991	0	0	0	0	2	15	15	27	72	124	249	287	411	603	943	917	726	413	147	35	5	0
	直腸	C19-C20	2,941	0	0	0	0	1	11	16	32	62	130	198	277	340	418	564	431	271	141	44	4	1	0
	肝および肝内胆管	C22	1,988	2	0	0	0	2	2	0	5	17	32	61	112	179	260	368	352	300	211	71	13	1	0
	胆のう・胆管	C23-C24	1,001	0	0	0	0	0	0	0	1	4	7	23	31	63	97	150	201	217	133	62	9	3	0
	膵臓	C25	2,088	0	0	0	0	0	2	4	10	18	33	72	139	161	275	378	415	302	196	71	11	1	0
	喉頭	C32	387	0	0	0	0	0	0	0	0	1	4	12	20	41	68	76	80	53	22	9	1	0	0
	肺	C33-C34	7,123	0	0	0	0	1	4	12	18	31	93	198	300	539	828	1,524	1,517	1,075	687	247	44	5	0
	皮膚	C43-C44	1,077	0	0	0	1	0	4	7	17	16	29	35	56	70	86	159	177	198	140	66	13	3	0
	乳房	C50	67	0	0	0	0	0	0	0	0	2	2	3	9	5	6	12	8	10	7	1	2	0	0
	前立腺	C61	7,888	0	0	0	0	0	0	1	0	3	29	105	320	614	1,014	1,853	1,742	1,251	671	228	54	3	0
	膀胱	C67	1,570	0	0	1	0	0	1	1	3	6	16	32	48	106	165	297	329	244	198	92	28	3	0
	腎・尿路(膀胱除く)	C64-C66 C68	1,851	2	0	0	0	3	2	8	22	50	84	122	139	175	231	347	260	225	132	34	14	1	0
	脳・中枢神経系	C70-C72	279	8	5	7	2	5	8	11	8	15	23	14	23	18	22	28	31	22	19	8	2	0	0
	甲状腺	C73	480	0	0	0	4	5	4	26	26	36	53	51	47	39	40	61	43	24	15	5	1	0	0
	悪性リンパ腫	C81-C85 C96	1,714	2	4	6	7	12	12	21	20	36	66	88	103	148	199	303	247	223	151	53	12	1	0
	多発性骨髄腫	C88-C90	320	0	0	0	0	0	0	1	2	4	11	15	20	22	47	55	42	49	41	10	1	0	0
	白血病	C91-C95	743	23	13	10	7	12	22	24	20	28	40	45	60	43	64	96	83	86	46	18	3	0	0

*1 総数は年齢不詳を含む

性別	部位	ICD-10	総数*1	0-4歳	5-9歳	10-14歳	15-19歳	20-24歳	25-29歳	30-34歳	35-39歳	40-44歳	45-49歳	50-54歳	55-59歳	60-64歳	65-69歳	70-74歳	75-79歳	80-84歳	85-89歳	90-94歳	95-99歳	100歳以上	不詳
女	全部位	C00-C96	40,766	44	19	18	44	90	222	516	938	1,711	2,773	3,021	2,894	2,819	3,664	5,207	5,321	4,821	3,835	2,053	656	100	0
	口腔・咽頭	C00-C14	672	0	0	1	0	2	5	10	16	28	37	47	52	49	54	69	76	73	87	44	20	2	0
	食道	C15	570	0	0	0	1	1	0	1	5	9	19	39	51	60	76	81	83	61	48	26	8	1	0
	胃	C16	2,927	0	0	0	1	2	7	8	25	37	59	62	97	156	273	436	520	494	441	242	58	9	0
	大腸(結腸・直腸)	C18-C20	6,178	0	0	0	0	5	7	31	73	116	222	300	373	421	568	879	980	900	746	405	128	24	0
	結腸	C18	4,406	0	0	0	0	3	3	19	35	60	134	174	231	256	382	626	726	703	592	337	105	20	0
	直腸	C19-C20	1,772	0	0	0	0	2	4	12	38	56	88	126	142	165	186	253	254	197	154	68	23	4	0
	肝および肝内胆管	C22	891	5	0	0	0	0	0	4	8	7	10	17	25	26	70	106	148	181	166	87	27	4	0
	胆のう・胆管	C23-C24	760	0	0	0	0	0	0	0	2	1	4	9	20	23	68	105	113	135	140	98	34	8	0
	膵臓	C25	2,098	1	0	0	1	1	5	7	11	21	35	57	90	97	173	270	408	365	314	186	52	4	0
	喉頭	C32	45	0	0	0	0	0	0	0	0	1	0	1	4	3	8	11	8	5	2	1	1	0	0
	肺	C33-C34	4,054	0	0	0	1	3	3	16	23	42	89	140	192	224	442	713	751	647	455	225	80	8	0
	皮膚	C43-C44	940	0	1	0	0	2	8	12	15	23	29	28	30	44	73	98	116	156	158	88	48	11	0
	乳房	C50	10,329	0	0	1	0	7	38	135	332	857	1,359	1,223	984	846	961	1,206	953	725	421	214	54	13	0
	子宮	C53-C55	3,036	0	0	0	0	2	22	93	180	206	383	490	399	268	200	243	224	160	112	37	16	1	0
	子宮頸部	C53	1,063	0	0	0	0	1	18	67	110	117	142	127	104	66	55	62	82	58	38	11	4	1	0
	子宮体部	C54	1,927	0	0	0	0	1	4	26	70	88	239	362	291	200	144	175	139	98	64	20	6	0	0
	卵巣	C56	1,352	1	0	3	12	19	35	44	60	100	176	196	154	124	102	123	64	59	38	35	7	0	0
	膀胱	C67	539	0	0	0	0	0	0	1	0	8	6	5	18	22	47	71	93	99	90	53	23	3	0
	腎・尿路(膀胱除く)	C64-C66 C68	871	1	0	0	0	0	2	8	6	26	25	45	36	44	81	135	132	131	110	65	22	2	0
	脳・中枢神経系	C70-C72	265	6	5	3	2	3	3	12	11	17	10	22	12	17	17	35	26	33	20	5	6	0	0
	甲状腺	C73	1,285	0	0	1	11	23	49	78	114	98	140	140	108	97	98	111	94	54	38	25	5	1	0
	悪性リンパ腫	C81-C85 C96	1,579	3	1	0	6	10	23	18	20	40	59	72	98	123	159	212	212	233	196	72	18	4	0
	多発性骨髄腫	C88-C90	263	0	0	0	0	0	0	0	2	0	11	12	15	17	28	41	44	46	31	10	6	0	0
	白血病	C91-C95	500	19	8	7	7	4	6	13	10	17	29	30	33	23	42	66	63	48	40	29	6	0	0

*1 総数は年齢不詳を含む

性別	部位	ICD-10	総数*1	0-4歳	5-9歳	10-14歳	15-19歳	20-24歳	25-29歳	30-34歳	35-39歳	40-44歳	45-49歳	50-54歳	55-59歳	60-64歳	65-69歳	70-74歳	75-79歳	80-84歳	85-89歳	90-94歳	95-99歳	100歳以上	不詳
総数*2	全部位	C00-C96	89,300	99	48	49	73	162	362	743	1,263	2,290	3,864	4,797	5,571	6,835	9,587	14,717	14,388	11,792	8,027	3,540	961	132	0
	口腔・咽頭	C00-C14	2,342	0	0	1	0	5	9	19	37	62	104	156	195	225	288	371	348	259	160	73	27	3	0
	食道	C15	2,820	0	0	0	1	1	0	3	6	23	62	123	223	336	423	545	481	338	177	63	12	3	0
	胃	C16	9,043	0	0	0	1	3	11	12	49	81	143	214	345	602	991	1,684	1,787	1,514	1,062	443	90	11	0
	大腸(結腸・直腸)	C18-C20	14,110	0	0	0	0	8	33	62	132	250	476	747	937	1,172	1,589	2,386	2,328	1,897	1,300	596	167	30	0
	結腸	C18	9,397	0	0	0	0	5	18	34	62	132	258	423	518	667	985	1,569	1,643	1,429	1,005	484	140	25	0
	直腸	C19-C20	4,713	0	0	0	0	3	15	28	70	118	218	324	419	505	604	817	685	468	295	112	27	5	0
	肝および肝内胆管	C22	2,879	7	0	0	0	2	2	4	13	24	42	78	137	205	330	474	500	481	377	158	40	5	0
	胆のう・胆管	C23-C24	1,761	0	0	0	0	0	0	0	3	5	11	32	51	86	165	255	314	352	273	160	43	11	0
	膵臓	C25	4,186	1	0	0	1	1	7	11	21	39	68	129	229	258	448	648	823	667	510	257	63	5	0
	喉頭	C32	432	0	0	0	0	0	0	0	0	2	4	13	24	44	76	87	88	58	24	10	2	0	0
	肺	C33-C34	11,177	0	0	0	1	4	7	28	41	73	182	338	492	763	1,270	2,237	2,268	1,722	1,142	472	124	13	0
	皮膚	C43-C44	2,017	0	1	0	1	2	12	19	32	39	58	63	86	114	159	257	293	354	298	154	61	14	0
	乳房	C50	10,396	0	0	1	0	7	38	135	332	859	1,361	1,226	993	851	967	1,218	961	735	428	215	56	13	0
	子宮	C53-C55	3,036	0	0	0	0	2	22	93	180	206	383	490	399	268	200	243	224	160	112	37	16	1	0
	子宮頸部	C53	1,063	0	0	0	0	1	18	67	110	117	142	127	104	66	55	62	82	58	38	11	4	1	0
	子宮体部	C54	1,927	0	0	0	0	1	4	26	70	88	239	362	291	200	144	175	139	98	64	20	6	0	0
	卵巣	C56	1,352	1	0	3	12	19	35	44	60	100	176	196	154	124	102	123	64	59	38	35	7	0	0
	前立腺	C61	7,888	0	0	0	0	0	0	1	0	3	29	105	320	614	1,014	1,853	1,742	1,251	671	228	54	3	0
	膀胱	C67	2,109	0	0	1	0	0	1	2	3	14	22	37	66	128	212	368	422	343	288	145	51	6	0
	腎・尿路(膀胱除く)	C64-C66 C68	2,722	3	0	0	0	3	4	16	28	76	109	167	175	219	312	482	392	356	242	99	36	3	0
	脳・中枢神経系	C70-C72	544	14	10	10	4	8	11	23	19	32	33	36	35	35	39	63	57	55	39	13	8	0	0
	甲状腺	C73	1,765	0	0	1	15	28	53	104	140	134	193	191	155	136	138	172	137	78	53	30	6	1	0
	悪性リンパ腫	C81-C85 C96	3,293	5	5	6	13	22	35	39	40	76	125	160	201	271	358	515	459	456	347	125	30	5	0
	多発性骨髄腫	C88-C90	583	0	0	0	0	0	0	1	4	4	22	27	35	39	75	96	86	95	72	20	7	0	0
	白血病	C91-C95	1,243	42	21	17	14	16	28	37	30	45	69	75	93	66	106	162	146	134	86	47	9	0	0

*1 総数は年齢不詳を含む

*2 総数は男女及び性別不詳の合計

表3-2. 年齢階級別罹患数： 部位別、性別

B. 上皮内がんを含む

性別	部位	ICD-10	総数*1	0-4歳	5-9歳	10-14歳	15-19歳	20-24歳	25-29歳	30-34歳	35-39歳	40-44歳	45-49歳	50-54歳	55-59歳	60-64歳	65-69歳	70-74歳	75-79歳	80-84歳	85-89歳	90-94歳	95-99歳	100歳以上	不詳
男	全部位	C00-C96 D00-D09	52,939	55	29	31	29	74	146	245	363	640	1,237	2,025	3,006	4,391	6,503	10,341	9,858	7,554	4,489	1,569	320	34	0
	食道	C15 D001	2,438	0	0	0	0	0	0	2	1	15	47	100	181	298	371	502	448	292	136	39	4	2	0
	大腸(結腸・直腸)*2	C18-C20 D010-D012	10,124	0	0	0	0	5	29	42	83	176	353	611	787	968	1,335	1,922	1,698	1,231	633	206	39	6	0
	結腸*2	C18 D010	6,602	0	0	0	0	4	18	22	41	103	196	368	448	564	833	1,254	1,175	900	476	160	35	5	0
	直腸*2	C19-C20 D011-D012	3,522	0	0	0	0	1	11	20	42	73	157	243	339	404	502	668	523	331	157	46	4	1	0
	肺	C33-C34 D021-D022	7,134	0	0	0	0	1	4	12	18	31	94	198	301	541	830	1,524	1,521	1,076	687	247	44	5	0
	皮膚	C43-C44 D030-D049	1,325	0	0	0	1	0	5	11	25	19	38	43	62	81	110	190	217	245	175	81	18	4	0
	乳房	C50 D050	73	0	0	0	0	0	0	0	0	2	2	4	10	5	7	14	8	10	8	1	2	0	0
	膀胱	C67 D090	2,936	0	0	1	0	0	3	4	8	17	37	74	113	188	325	561	594	483	351	137	36	4	0
	女	全部位	C00-C96 D00-D09	46,898	45	19	18	48	128	497	1,090	1,535	2,413	3,448	5,500	8,237	13,138	20,067	30,730	35,839	45,205	52,052	61,117	71,671	101
食道		C15 D001	627	0	0	0	1	1	1	1	5	12	20	42	57	67	89	87	92	66	51	26	8	1	0
大腸(結腸・直腸)*2		C18-C20 D010-D012	7,524	0	0	0	0	7	9	35	82	144	278	384	471	538	742	1,122	1,223	1,086	830	419	130	24	0
結腸*2		C18 D010	5,412	0	0	0	0	4	5	21	42	82	179	229	301	340	510	809	913	844	659	347	107	20	0
直腸*2		C19-C20 D011-D012	2,112	0	0	0	0	3	4	14	40	62	99	155	170	198	232	313	310	242	171	72	23	4	0
肺		C33-C34 D021-D022	4,071	0	0	0	1	3	3	17	23	42	89	141	193	226	449	716	752	648	455	225	80	8	0
皮膚		C43-C44 D030-D049	1,231	0	1	0	0	3	10	15	18	28	37	35	39	54	89	137	171	210	201	114	57	12	0
乳房		C50 D050	11,625	0	0	1	1	9	45	158	404	1,017	1,615	2,421	3,104	4,927	7,105	10,314	14,037	19,772	27,451	38,226	54,13	13	0
子宮		C53-C55 D06	5,583	0	0	0	3	35	284	632	684	700	719	640	474	317	245	268	247	168	112	38	16	1	0
子宮頸部		C53 D06	3,610	0	0	0	3	34	280	606	614	611	478	277	179	115	100	87	105	66	38	12	4	1	0
膀胱	C67 D090	870	0	0	0	0	0	1	1	2	11	12	24	32	44	87	128	157	154	127	61	26	3	0	
総数*3	全部位	C00-C96 D00-D09	99,837	100	48	49	77	202	643	1,335	1,898	3,053	4,685	8,525	14,243	23,752	37,570	57,071	71,697	97,759	127,541	173,686	241,991	335,135	0
	食道	C15 D001	3,065	0	0	0	1	1	3	6	27	67	142	238	365	460	589	540	358	187	65	12	3	0	
	大腸(結腸・直腸)*2	C18-C20 D010-D012	17,648	0	0	0	0	12	38	77	165	320	631	995	1,258	1,506	2,077	3,044	2,921	2,317	1,463	625	169	30	0
	結腸*2	C18 D010	12,014	0	0	0	0	8	23	43	83	185	375	597	749	904	1,343	2,063	2,088	1,744	1,135	507	142	25	0
	直腸*2	C19-C20 D011-D012	5,634	0	0	0	0	4	15	34	82	135	256	398	509	602	734	981	833	573	328	118	27	5	0
	肺	C33-C34 D021-D022	11,205	0	0	0	1	4	7	29	41	73	183	339	494	767	1,279	2,240	2,273	1,724	1,142	472	124	13	0
	皮膚	C43-C44 D030-D049	2,556	0	1	0	1	3	15	26	43	47	75	78	101	135	199	327	388	455	376	195	75	16	0
	乳房	C50 D050	11,698	0	0	1	1	9	45	158	404	1,019	1,617	2,425	3,114	4,932	7,106	10,328	14,045	19,782	27,459	38,227	54,13	13	0
	子宮	C53-C55 D06	5,583	0	0	0	3	35	284	632	684	700	719	640	474	317	245	268	247	168	112	38	16	1	0
	子宮頸部	C53 D06	3,610	0	0	0	3	34	280	606	614	611	478	277	179	115	100	87	105	66	38	12	4	1	0
膀胱	C67 D090	3,806	0	0	1	0	0	4	5	10	28	49	98	145	232	412	689	751	637	478	198	62	7	0	

*1 総数は年齢不詳を含む

*2 粘膜がんを含む

*3 総数は男女及び性別不詳の合計

表3-3. 年齢階級別罹患率（人口10万対，85歳以上まるめ）： 部位別、性別

A. 上皮内がんを除く

2020年

性別	部位	ICD-10	全年齢*1	0-4歳	5-9歳	10-14歳	15-19歳	20-24歳	25-29歳	30-34歳	35-39歳	40-44歳	45-49歳	50-54歳	55-59歳	60-64歳	65-69歳	70-74歳	75-79歳	80-84歳	85歳以上	不詳
男	全部位	C00-C96	703.6	20.6	10.7	11.7	10.4	16.9	28.1	46.8	63.0	106.6	182.1	325.3	580.2	1117.2	1717.8	2497.0	3212.3	3497.4	3460.7	-
	口腔・咽頭	C00-C14	24.2	0.0	0.0	0.0	0.0	0.7	0.8	1.9	4.1	6.3	11.2	20.0	31.0	49.0	67.9	79.3	96.4	93.3	63.3	-
	食道	C15	32.6	0.0	0.0	0.0	0.0	0.0	0.0	0.4	0.2	2.6	7.2	15.4	37.3	76.8	100.6	121.8	141.0	139.0	98.9	-
	胃	C16	88.7	0.0	0.0	0.0	0.0	0.2	0.8	0.8	4.7	8.1	14.0	27.8	53.7	124.1	208.2	327.7	448.9	511.7	492.4	-
	大腸(結腸・直腸)	C18-C20	115.0	0.0	0.0	0.0	0.0	0.7	5.2	6.4	11.4	24.7	42.4	81.9	122.2	208.9	296.1	395.7	477.6	500.2	454.4	-
	結腸	C18	72.4	0.0	0.0	0.0	0.0	0.5	3.0	3.1	5.2	13.3	20.7	45.6	62.2	114.3	174.9	247.6	324.9	364.2	345.1	-
	直腸	C19-C20	42.6	0.0	0.0	0.0	0.0	0.2	2.2	3.3	6.2	11.4	21.7	36.3	60.0	94.6	121.2	148.1	152.7	136.0	109.3	-
	肝および肝内胆管	C22	28.8	0.8	0.0	0.0	0.0	0.5	0.4	0.0	1.0	3.1	5.3	11.2	24.3	49.8	75.4	96.6	124.7	150.5	170.3	-
	胆のう・胆管	C23-C24	14.5	0.0	0.0	0.0	0.0	0.0	0.0	0.0	0.2	0.7	1.2	4.2	6.7	17.5	28.1	39.4	71.2	108.9	119.1	-
	膵臓	C25	30.3	0.0	0.0	0.0	0.0	0.4	0.8	1.9	3.3	5.5	13.2	30.1	44.8	79.8	99.3	147.0	151.5	160.5	-	
	喉頭	C32	5.6	0.0	0.0	0.0	0.0	0.0	0.0	0.0	0.0	0.2	0.7	2.2	4.3	11.4	19.7	20.0	28.3	26.6	18.4	-
	肺	C33-C34	103.3	0.0	0.0	0.0	0.0	0.2	0.8	2.5	3.5	5.7	15.5	36.3	65.0	149.9	240.1	400.2	537.4	539.3	565.5	-
	皮膚	C43-C44	15.6	0.0	0.0	0.0	0.4	0.0	0.8	1.4	3.3	2.9	4.8	6.4	12.1	19.5	24.9	41.7	62.7	99.3	127.7	-
	乳房	C50	1.0	0.0	0.0	0.0	0.0	0.0	0.0	0.0	0.0	0.4	0.3	0.5	2.0	1.4	1.7	3.2	2.8	5.0	5.8	-
	前立腺	C61	114.3	0.0	0.0	0.0	0.0	0.0	0.0	0.2	0.0	0.6	4.8	19.2	69.4	170.8	294.1	486.5	617.2	627.6	549.9	-
	膀胱	C67	22.8	0.0	0.0	0.4	0.0	0.0	0.2	0.2	0.6	1.1	2.7	5.9	10.4	29.5	47.9	78.0	116.6	122.4	184.7	-
	腎・尿路(膀胱除く)	C64-C66 C68	26.8	0.8	0.0	0.0	0.0	0.7	0.4	1.6	4.3	9.2	14.0	22.3	30.1	48.7	67.0	91.1	92.1	112.9	104.1	-
	脳・中枢神経系	C70-C72	4.0	3.0	1.8	2.7	0.7	1.2	1.6	2.3	1.6	2.8	3.8	2.6	5.0	5.0	6.4	7.4	11.0	11.0	16.7	-
	甲状腺	C73	7.0	0.0	0.0	0.0	1.4	1.2	0.8	5.4	5.0	6.6	8.8	9.3	10.2	10.8	11.6	16.0	15.2	12.0	12.1	-
	悪性リンパ腫	C81-C85 C96	24.8	0.8	1.5	2.3	2.5	2.8	2.4	4.3	3.9	6.6	11.0	16.1	22.3	41.2	57.7	79.6	87.5	111.9	124.8	-
	多発性骨髄腫	C88-C90	4.6	0.0	0.0	0.0	0.0	0.0	0.0	0.2	0.4	0.7	1.8	2.7	4.3	6.1	13.6	14.4	14.9	24.6	29.9	-
	白血病	C91-C95	10.8	8.6	4.8	3.8	2.5	2.8	4.4	4.9	3.9	5.2	6.7	8.2	13.0	12.0	18.6	25.2	29.4	43.1	38.5	-

*1 総数は年齢不詳を含む

性別	部位	ICD-10	全年齢*1	0-4歳	5-9歳	10-14歳	15-19歳	20-24歳	25-29歳	30-34歳	35-39歳	40-44歳	45-49歳	50-54歳	55-59歳	60-64歳	65-69歳	70-74歳	75-79歳	80-84歳	85歳以上	不詳
女	全部位	C00-C96	570.2	17.3	7.3	7.2	16.2	20.9	45.4	108.9	190.0	327.6	473.2	579.0	668.2	809.3	1043.0	1229.7	1459.3	1605.1	1776.6	-
	口腔・咽頭	C00-C14	9.4	0.0	0.0	0.4	0.0	0.5	1.0	2.1	3.2	5.4	6.3	9.0	12.0	14.1	15.4	16.3	20.8	24.3	40.9	-
	食道	C15	8.0	0.0	0.0	0.0	0.4	0.2	0.0	0.2	1.0	1.7	3.2	7.5	11.8	17.2	21.6	19.1	22.8	20.3	22.2	-
	胃	C16	40.9	0.0	0.0	0.0	0.4	0.5	1.4	1.7	5.1	7.1	10.1	11.9	22.4	44.8	77.7	103.0	142.6	164.5	200.5	-
	大腸(結腸・直腸)	C18-C20	86.4	0.0	0.0	0.0	0.0	1.2	1.4	6.5	14.8	22.2	37.9	57.5	86.1	120.9	161.7	207.6	268.8	299.6	348.4	-
	結腸	C18	61.6	0.0	0.0	0.0	0.0	0.7	0.6	4.0	7.1	11.5	22.9	33.3	53.3	73.5	108.7	147.8	199.1	234.1	281.8	-
	直腸	C19-C20	24.8	0.0	0.0	0.0	0.0	0.5	0.8	2.5	7.7	10.7	15.0	24.1	32.8	47.4	52.9	59.7	69.7	65.6	66.6	-
	肝および肝内胆管	C22	12.5	2.0	0.0	0.0	0.0	0.0	0.0	0.8	1.6	1.3	1.7	3.3	5.8	7.5	19.9	25.0	40.6	60.3	75.9	-
	胆のう・胆管	C23-C24	10.6	0.0	0.0	0.0	0.0	0.0	0.0	0.4	0.2	0.7	1.7	4.6	6.6	19.4	24.8	31.0	44.9	74.9	-	-
	膵臓	C25	29.3	0.4	0.0	0.0	0.4	0.2	1.0	1.5	2.2	4.0	6.0	10.9	20.8	27.8	49.2	63.8	111.9	121.5	148.7	-
	喉頭	C32	0.6	0.0	0.0	0.0	0.0	0.0	0.0	0.0	0.0	0.2	0.0	0.2	0.9	0.9	2.3	2.6	2.2	1.7	1.1	-
	肺	C33-C34	56.7	0.0	0.0	0.0	0.4	0.7	0.6	3.4	4.7	8.0	15.2	26.8	44.3	64.3	125.8	168.4	206.0	215.4	205.4	-
	皮膚	C43-C44	13.1	0.0	0.4	0.0	0.0	0.5	1.6	2.5	3.0	4.4	4.9	5.4	6.9	12.6	20.8	23.1	31.8	51.9	81.6	-
	乳房	C50	144.5	0.0	0.0	0.4	0.0	1.6	7.8	28.5	67.2	164.1	231.9	234.4	227.2	242.9	273.6	284.8	261.4	241.4	187.7	-
	子宮	C53-C55	42.5	0.0	0.0	0.0	0.0	0.5	4.5	19.6	36.5	39.4	65.4	93.9	92.1	76.9	56.9	57.4	61.4	53.3	44.4	-
	子宮頸部	C53	14.9	0.0	0.0	0.0	0.0	0.2	3.7	14.1	22.3	22.4	24.2	24.3	24.0	18.9	15.7	14.6	22.5	19.3	14.4	-
	子宮体部	C54	27.0	0.0	0.0	0.0	0.0	0.2	0.8	5.5	14.2	16.9	40.8	69.4	67.2	57.4	41.0	41.3	38.1	32.6	24.1	-
	卵巣	C56	18.9	0.4	0.0	1.2	4.4	4.4	7.2	9.3	12.2	19.1	30.0	37.6	35.6	35.6	29.0	29.0	17.6	19.6	21.4	-
	膀胱	C67	7.5	0.0	0.0	0.0	0.0	0.0	0.0	0.2	0.0	1.5	1.0	1.0	4.2	6.3	13.4	16.8	25.5	33.0	45.2	-
	腎・尿路(膀胱除く)	C64-C66 C68	12.2	0.4	0.0	0.0	0.0	0.0	0.4	1.7	1.2	5.0	4.3	8.6	8.3	12.6	23.1	31.9	36.2	43.6	53.2	-
	脳・中枢神経系	C70-C72	3.7	2.4	1.9	1.2	0.7	0.7	0.6	2.5	2.2	3.3	1.7	4.2	2.8	4.9	4.8	8.3	7.1	11.0	8.3	-
	甲状腺	C73	18.0	0.0	0.0	0.4	4.1	5.3	10.0	16.5	23.1	18.8	23.9	26.8	24.9	27.8	27.9	26.2	25.8	18.0	18.5	-
	悪性リンパ腫	C81-C85 C96	22.1	1.2	0.4	0.0	2.2	2.3	4.7	3.8	4.1	7.7	10.1	13.8	22.6	35.3	45.3	50.1	58.1	77.6	77.5	-
	多発性骨髄腫	C88-C90	3.7	0.0	0.0	0.0	0.0	0.0	0.0	0.0	0.4	0.0	1.9	2.3	3.5	4.9	8.0	9.7	12.1	15.3	12.6	-
	白血病	C91-C95	7.0	7.5	3.1	2.8	2.6	0.9	1.2	2.7	2.0	3.3	4.9	5.7	7.6	6.6	12.0	15.6	17.3	16.0	20.1	-

*1 総数は年齢不詳を含む

性別	部位	ICD-10	全年齢*1	0-4歳	5-9歳	10-14歳	15-19歳	20-24歳	25-29歳	30-34歳	35-39歳	40-44歳	45-49歳	50-54歳	55-59歳	60-64歳	65-69歳	70-74歳	75-79歳	80-84歳	85歳以上	不詳
総数*2	全部位	C00-C96	635.7	19.0	9.0	9.5	13.3	18.9	36.7	77.5	125.1	214.9	326.1	449.3	622.8	965.7	1377.3	1829.8	2224.2	2359.9	2311.0	-
	口腔・咽頭	C00-C14	16.7	0.0	0.0	0.2	0.0	0.6	0.9	2.0	3.7	5.8	8.8	14.6	21.8	31.8	41.4	46.1	53.8	51.8	48.0	-
	食道	C15	20.1	0.0	0.0	0.0	0.2	0.1	0.0	0.3	0.6	2.2	5.2	11.5	24.9	47.5	60.8	67.8	74.4	67.6	46.5	-
	胃	C16	64.4	0.0	0.0	0.0	0.2	0.3	1.1	1.3	4.9	7.6	12.1	20.0	38.6	85.1	142.4	209.4	276.2	303.0	293.2	-
	大腸(結腸・直腸)	C18-C20	100.4	0.0	0.0	0.0	0.0	0.9	3.3	6.5	13.1	23.5	40.2	70.0	104.8	165.6	228.3	296.7	359.9	379.6	382.1	-
	結腸	C18	66.9	0.0	0.0	0.0	0.0	0.6	1.8	3.5	6.1	12.4	21.8	39.6	57.9	94.2	141.5	195.1	254.0	286.0	301.9	-
	直腸	C19-C20	33.6	0.0	0.0	0.0	0.0	0.3	1.5	2.9	6.9	11.1	18.4	30.3	46.8	71.3	86.8	101.6	105.9	93.7	80.1	-
	肝および肝内胆管	C22	20.5	1.3	0.0	0.0	0.0	0.2	0.2	0.4	1.3	2.3	3.5	7.3	15.3	29.0	47.4	58.9	77.3	96.3	105.9	-
	胆のう・胆管	C23-C24	12.5	0.0	0.0	0.0	0.0	0.0	0.0	0.0	0.3	0.5	0.9	3.0	5.7	12.2	23.7	31.7	48.5	70.4	88.9	-
	膵臓	C25	29.8	0.2	0.0	0.0	0.2	0.1	0.7	1.1	2.1	3.7	5.7	12.1	25.6	36.5	64.4	80.6	127.2	133.5	152.4	-
	喉頭	C32	3.1	0.0	0.0	0.0	0.0	0.0	0.0	0.0	0.0	0.2	0.3	1.2	2.7	6.2	10.9	10.8	13.6	11.6	6.6	-
	肺	C33-C34	79.6	0.0	0.0	0.0	0.2	0.5	0.7	2.9	4.1	6.9	15.4	31.7	55.0	107.8	182.4	278.1	350.6	344.6	319.6	-
	皮膚	C43-C44	14.4	0.0	0.2	0.0	0.2	0.2	1.2	2.0	3.2	3.7	4.9	5.9	9.6	16.1	22.8	32.0	45.3	70.8	96.2	-
	乳房	C50	74.0	0.0	0.0	0.2	0.0	0.8	3.8	14.1	32.9	80.6	114.9	114.8	111.0	120.2	138.9	151.4	148.6	147.1	130.0	-
	子宮	C53-C55	-	-	-	-	-	-	-	-	-	-	-	-	-	-	-	-	-	-	-	-
	子宮頸部	C53	-	-	-	-	-	-	-	-	-	-	-	-	-	-	-	-	-	-	-	-
	子宮体部	C54	-	-	-	-	-	-	-	-	-	-	-	-	-	-	-	-	-	-	-	-
	卵巣	C56	-	-	-	-	-	-	-	-	-	-	-	-	-	-	-	-	-	-	-	-
	前立腺	C61	-	-	-	-	-	-	-	-	-	-	-	-	-	-	-	-	-	-	-	-
	膀胱	C67	15.0	0.0	0.0	0.2	0.0	0.0	0.1	0.2	0.3	1.3	1.9	3.5	7.4	18.1	30.5	45.8	65.2	68.6	89.4	-
	腎・尿路(膀胱除く)	C64-C66 C68	19.4	0.6	0.0	0.0	0.0	0.3	0.4	1.7	2.8	7.1	9.2	15.6	19.6	30.9	44.8	59.9	60.6	71.2	69.4	-
	脳・中枢神経系	C70-C72	3.9	2.7	1.9	1.9	0.7	0.9	1.1	2.4	1.9	3.0	2.8	3.4	3.9	4.9	5.6	7.8	8.8	11.0	11.0	-
	甲状腺	C73	12.6	0.0	0.0	0.2	2.7	3.3	5.4	10.8	13.9	12.6	16.3	17.9	17.3	19.2	19.8	21.4	21.2	15.6	16.4	-
	悪性リンパ腫	C81-C85 C96	23.4	1.0	0.9	1.2	2.4	2.6	3.5	4.1	4.0	7.1	10.5	15.0	22.5	38.3	51.4	64.0	71.0	91.3	92.5	-
	多発性骨髄腫	C88-C90	4.2	0.0	0.0	0.0	0.0	0.0	0.0	0.1	0.4	0.4	1.9	2.5	3.9	5.5	10.8	11.9	13.3	19.0	18.1	-
	白血病	C91-C95	8.8	8.1	3.9	3.3	2.5	1.9	2.8	3.9	3.0	4.2	5.8	7.0	10.4	9.3	15.2	20.1	22.6	26.8	25.9	-

*1 総数は年齢不詳を含む

*2 総数は男女及び性別不詳の合計

表3-3. 年齢階級別罹患率（人口10万対，85歳以上まるめ）： 部位別、性別

B. 上皮内がんを含む

性別	部位	ICD-10	全年齢*1	0-4歳	5-9歳	10-14歳	15-19歳	20-24歳	25-29歳	30-34歳	35-39歳	40-44歳	45-49歳	50-54歳	55-59歳	60-64歳	65-69歳	70-74歳	75-79歳	80-84歳	85歳以上	不詳
男	全部位	C00-C96 D00-D09	767.4	20.6	10.7	11.7	10.4	17.3	29.3	50.5	70.4	117.8	206.5	370.9	651.5	1221.5	1886.0	2715.2	3492.5	3789.8	3688.4	-
	食道	C15 D001	35.3	0.0	0.0	0.0	0.0	0.0	0.0	0.4	0.2	2.8	7.8	18.3	39.2	82.9	107.6	131.8	158.7	146.5	104.1	-
	大腸(結腸・直腸)*2	C18-C20 D010-D012	146.8	0.0	0.0	0.0	0.0	1.2	5.8	8.7	16.1	32.4	58.9	111.9	170.6	269.3	387.2	504.7	601.6	617.6	508.5	-
	結腸*2	C18 D010	95.7	0.0	0.0	0.0	0.0	0.9	3.6	4.5	8.0	19.0	32.7	67.4	97.1	156.9	241.6	329.3	416.3	451.5	388.9	-
	直腸*2	C19-C20 D011-D012	51.1	0.0	0.0	0.0	0.0	0.2	2.2	4.1	8.1	13.4	26.2	44.5	73.5	112.4	145.6	175.4	185.3	166.1	119.7	-
	肺	C33-C34 D021-D022	103.4	0.0	0.0	0.0	0.0	0.2	0.8	2.5	3.5	5.7	15.7	36.3	65.2	150.5	240.7	400.2	538.9	539.8	565.5	-
	皮膚	C43-C44 D030-D049	19.2	0.0	0.0	0.0	0.4	0.0	1.0	2.3	4.8	3.5	6.3	7.9	13.4	22.5	31.9	49.9	76.9	122.9	159.9	-
	乳房	C50 D050	1.1	0.0	0.0	0.0	0.0	0.0	0.0	0.0	0.0	0.4	0.3	0.7	2.2	1.4	2.0	3.7	2.8	5.0	6.3	-
	膀胱	C67 D090	42.6	0.0	0.0	0.4	0.0	0.0	0.6	0.8	1.6	3.1	6.2	13.6	24.5	52.3	94.3	147.3	210.4	242.3	303.7	-
女	全部位	C00-C96 D00-D09	656.0	17.7	7.3	7.2	17.7	29.7	101.6	230.1	310.9	462.0	588.4	670.8	747.4	900.9	1157.7	1353.2	1601.4	1732.9	1856.0	-
	食道	C15 D001	8.8	0.0	0.0	0.0	0.4	0.2	0.2	0.2	1.0	2.3	3.4	8.0	13.2	19.2	25.3	20.5	25.2	22.0	23.0	-
	大腸(結腸・直腸)*2	C18-C20 D010-D012	105.2	0.0	0.0	0.0	0.0	1.6	1.8	7.4	16.6	27.6	47.4	73.6	108.7	154.5	211.2	265.0	335.4	361.6	375.2	-
	結腸*2	C18 D010	75.7	0.0	0.0	0.0	0.0	0.9	1.0	4.4	8.5	15.7	30.5	43.9	69.5	97.6	145.2	191.1	250.4	281.0	303.0	-
	直腸*2	C19-C20 D011-D012	29.5	0.0	0.0	0.0	0.0	0.7	0.8	3.0	8.1	11.9	16.9	29.7	39.3	56.8	66.0	73.9	85.0	80.6	72.2	-
	肺	C33-C34 D021-D022	56.9	0.0	0.0	0.0	0.4	0.7	0.6	3.6	4.7	8.0	15.2	27.0	44.6	64.9	127.8	169.1	206.2	215.7	205.4	-
	皮膚	C43-C44 D030-D049	17.2	0.0	0.4	0.0	0.0	0.7	2.0	3.2	3.6	5.4	6.3	6.7	9.0	15.5	25.3	32.4	46.9	69.9	102.7	-
	乳房	C50 D050	162.6	0.0	0.0	0.4	0.4	2.1	9.2	33.4	81.8	194.7	275.6	272.4	254.9	266.1	300.6	310.3	284.4	257.0	198.9	-
	子宮	C53-C55 D06	78.1	0.0	0.0	0.0	1.1	8.1	58.1	133.4	138.5	134.0	122.7	122.7	109.4	91.0	69.7	63.3	67.7	55.9	44.7	-
	子宮頸部	C53 D06	50.5	0.0	0.0	0.0	1.1	7.9	57.3	127.9	124.4	117.0	81.6	53.1	41.3	33.0	28.5	20.5	28.8	22.0	14.7	-
膀胱	C67 D090	12.2	0.0	0.0	0.0	0.0	0.0	0.2	0.2	0.4	2.1	2.0	4.6	7.4	12.6	24.8	30.2	43.1	51.3	58.0	-	
総数*3	全部位	C00-C96 D00-D09	710.7	19.2	9.0	9.5	14.0	23.6	65.1	139.2	188.1	286.5	395.4	517.5	697.9	1063.7	1518.5	1998.2	2426.6	2553.4	2437.5	-
	食道	C15 D001	21.8	0.0	0.0	0.0	0.2	0.1	0.1	0.3	0.6	2.5	5.7	13.3	26.6	51.6	66.1	73.2	83.5	71.6	48.7	-
	大腸(結腸・直腸)*2	C18-C20 D010-D012	125.6	0.0	0.0	0.0	0.0	1.4	3.8	8.0	16.3	30.0	53.3	93.2	140.6	212.8	298.4	378.5	451.6	463.7	417.5	-
	結腸*2	C18 D010	85.5	0.0	0.0	0.0	0.0	0.9	2.3	4.5	8.2	17.4	31.6	55.9	83.7	127.7	192.9	256.5	322.8	349.0	330.2	-
	直腸*2	C19-C20 D011-D012	40.1	0.0	0.0	0.0	0.0	0.5	1.5	3.5	8.1	12.7	21.6	37.3	56.9	85.1	105.4	122.0	128.8	114.7	87.3	-
	肺	C33-C34 D021-D022	79.8	0.0	0.0	0.0	0.2	0.5	0.7	3.0	4.1	6.9	15.4	31.8	55.2	108.4	183.7	278.5	351.4	345.0	319.6	-
	皮膚	C43-C44 D030-D049	18.2	0.0	0.2	0.0	0.2	0.3	1.5	2.7	4.3	4.4	6.3	7.3	11.3	19.1	28.6	40.7	60.0	91.1	120.8	-
	乳房	C50 D050	83.3	0.0	0.0	0.2	0.2	1.0	4.6	16.5	40.0	95.6	136.5	133.5	124.5	131.7	152.7	165.1	161.5	156.5	137.8	-
	子宮	C53-C55 D06	-	-	-	-	-	-	-	-	-	-	-	-	-	-	-	-	-	-	-	-
	子宮頸部	C53 D06	-	-	-	-	-	-	-	-	-	-	-	-	-	-	-	-	-	-	-	-
膀胱	C67 D090	27.1	0.0	0.0	0.2	0.0	0.0	0.4	0.5	1.0	2.6	4.1	9.2	16.2	32.8	59.2	85.7	116.1	127.5	136.0	-	

*1 総数は年齢不詳を含む

*2 粘膜がんを含む

*3 総数は男女及び性別不詳の合計

表3-4. 発見の経緯（％）： 部位別

A. 上皮内がんを除く

2020年

部位	ICD-10	集計対象数*1	がん検診・検診 人間ドッグ	他疾患の 経過観察中	剖検発見	その他	不明
全部位	C00-C96	87,072	16.4	32.1	0.1	47.9	3.6
口腔・咽頭	C00-C14	2,311	2.7	26.1	0.0	67.5	3.7
食道	C15	2,782	15.6	30.6	0.0	51.2	2.7
胃	C16	8,832	17.6	35.5	0.0	43.3	3.6
大腸(結腸・直腸)	C18-C20	13,777	21.9	24.3	0.0	50.3	3.6
結腸	C18	9,152	22.2	26.5	0.0	47.9	3.4
直腸	C19-C20	4,625	21.1	19.8	0.0	55.0	4.0
肝および肝内胆管	C22	2,702	5.3	60.0	0.1	29.3	5.3
胆のう・胆管	C23-C24	1,677	4.8	33.5	0.0	59.5	2.3
膵臓	C25	3,993	6.1	34.9	0.1	56.5	2.3
喉頭	C32	426	1.6	21.1	0.0	73.9	3.3
肺	C33-C34	10,762	20.1	44.9	0.1	31.9	2.9
皮膚	C43-C44	2,006	0.5	16.3	0.0	81.7	1.5
乳房	C50	10,256	28.3	15.3	0.0	52.6	3.8
乳房(女性のみ)	C50	10,190	28.4	15.3	0.0	52.5	3.8
子宮	C53-C55	2,999	12.9	20.0	0.0	63.6	3.5
子宮頸部	C53	1,055	20.2	16.7	0.0	59.5	3.6
子宮体部	C54	1,913	9.1	21.9	0.1	66.4	2.5
卵巣	C56	1,318	7.4	24.0	0.0	65.3	3.3
前立腺	C61	7,767	20.7	45.4	0.2	28.5	5.1
膀胱	C67	2,068	4.1	24.9	0.0	67.3	3.7
腎・尿路(膀胱除く)	C64-C66 C68	2,656	13.0	47.4	0.2	36.1	3.4
脳・中枢神経系	C70-C72	533	1.5	19.5	0.0	73.4	5.6
甲状腺	C73	1,747	22.8	43.8	0.3	28.0	5.0
悪性リンパ腫	C81-C85 C96	3,214	7.2	26.0	0.2	64.0	2.6
多発性骨髄腫	C88-C90	559	8.6	46.2	0.0	43.1	2.1
白血病	C91-C95	1,215	14.2	33.7	0.2	49.5	2.5

*1 DCOを除く総数

表3-4. 発見の経緯 (%) : 部位別

B. 上皮内がんを含む

2020年

部位	ICD-10	集計対象数*1	がん検診・検診 人間ドッグ	他疾患の 経過観察中	剖検発見	その他	不明
全部位	C00-C96 D00-D09	97,609	17.9	32.9	0.1	45.8	3.4
食道	C15 D001	3,027	15.9	33.3	0.0	48.0	2.8
大腸(結腸・直腸)*2	C18-C20 D010-D012	17,315	24.4	28.1	0.0	44.1	3.4
結腸*2	C18 D010	11,769	24.8	30.5	0.0	41.5	3.2
直腸*2	C19-C20 D011-D012	5,546	23.4	23.1	0.0	49.8	3.7
肺	C33-34 D021-D022	10,790	20.2	45.0	0.1	31.9	2.9
皮膚	C43-C44 D030-D049	2,545	0.6	16.4	0.0	81.7	1.3
乳房	C50 D05	11,558	30.7	16.3	0.0	49.5	3.5
乳房(女性のみ)	C50 D05	11,486	30.9	16.3	0.0	49.3	3.5
子宮	C53-C55 D06	5,546	26.3	30.9	0.0	39.7	3.0
子宮頸部	C53 D06	3,602	35.7	35.8	0.0	25.6	2.9
膀胱	C67 D090	3,765	5.2	28.5	0.0	64.0	2.4

*1 DCOを除く総数

*2 粘膜がんを含む

表3-5-1. 進展度・総合（％）： 部位別

A. 上皮内がんを除く

2020年

部位	ICD-10	集計対象数*1	限局	所属リンパ節 転移	隣接臓器 浸潤	遠隔転移	不明	領域*2
全部位	C00-C96	85,305	49.5	9.7	13.6	19.1	8.2	23.3
口腔・咽頭	C00-C14	2,311	36.2	14.9	36.7	3.9	8.3	51.6
食道	C15	2,782	41.8	8.4	25.1	18.4	6.3	33.5
胃	C16	8,832	56.5	9.5	7.4	20.1	6.5	16.9
大腸(結腸・直腸)	C18-C20	13,777	49.5	16.0	9.5	18.5	6.5	25.5
結腸	C18	9,152	49.8	15.1	10.1	18.4	6.5	25.2
直腸	C19-C20	4,625	48.8	18.0	8.2	18.6	6.3	26.2
肝および肝内胆管	C22	2,702	61.4	2.6	8.8	14.0	13.2	11.4
胆のう・胆管	C23-C24	1,677	15.5	3.2	39.8	25.9	15.5	43.1
膵臓	C25	3,993	20.1	7.4	20.2	45.0	7.3	27.6
喉頭	C32	426	68.3	10.8	12.9	2.6	5.4	23.7
肺	C33-C34	10,762	37.8	8.5	10.0	35.8	8.0	18.4
皮膚	C43-C44	2,006	84.5	1.3	7.7	1.2	5.2	9.1
乳房	C50	10,256	62.5	21.2	4.2	6.8	5.3	25.4
乳房(女性のみ)	C50	10,190	62.5	21.3	4.2	6.8	5.3	25.4
子宮	C53-C55	2,999	58.4	4.0	22.6	9.3	5.7	26.6
子宮頸部	C53	1,055	41.5	4.9	37.7	9.7	6.2	42.7
子宮体部	C54	1,913	68.5	3.6	14.5	9.0	4.3	18.1
卵巣	C56	1,318	31.6	0.8	48.3	11.8	7.2	49.2
前立腺	C61	7,767	60.2	1.2	16.2	14.8	7.7	17.4
膀胱	C67	2,068	69.3	3.1	9.7	6.1	11.7	12.9
腎・尿路(膀胱除く)	C64-C66 C68	2,656	59.5	1.5	16.7	13.7	8.5	18.2
脳・中枢神経系	C70-C72	533	60.2	0.0	18.4	2.8	18.6	18.4
甲状腺	C73	1,747	44.1	30.2	9.7	4.2	11.8	39.9
悪性リンパ腫	C81-C85 C96	3,166	29.6	0.9	14.5	45.6	9.3	15.4
多発性骨髄腫	C88-C90	-	-	-	-	-	-	-
白血病	C91-C95	-	-	-	-	-	-	-

*1 DCO、777：該当せずを除く総数

*2 リンパ節転移＋隣接臓器浸潤

表3-5-1. 進展度・総合（％）： 部位別

B. 上皮内がんを含む

2020年

部位	ICD-10	集計対象数*1	上皮内がん	限局	所属リンパ節 転移	隣接臓器 浸潤	遠隔転移	不明	領域*2
全部位	C00-C96 D00-D09	95,842	10.8	44.1	8.6	12.1	17.0	7.4	20.7
食道	C15 D001	3,027	7.9	38.4	7.8	23.0	16.9	6.0	30.8
大腸(結腸・直腸)*3	C18-C20 D010-D012	17,315	20.3	39.4	12.8	7.6	14.7	5.2	20.3
結腸*3	C18 D010	11,769	22.2	38.7	11.7	7.9	14.3	5.2	19.6
直腸*3	C19-C20 D011-D012	5,546	16.5	40.7	15.0	6.9	15.5	5.4	21.9
肺	C33-C34 D021-D022	10,790	0.3	37.7	8.4	9.9	35.8	8.0	18.4
皮膚	C43-C44 D030-D049	2,545	21.0	66.6	1.1	6.1	1.0	4.2	7.2
乳房	C50 D05	11,558	11.1	55.5	18.8	3.7	6.0	4.9	22.6
乳房(女性のみ)	C50 D05	11,486	11.1	55.5	18.9	3.7	6.0	4.8	22.6
子宮	C53-C55 D06	5,546	45.1	31.6	2.2	12.2	5.0	4.0	14.4
子宮頸部	C53 D06	3,602	69.4	12.2	1.4	11.0	2.8	3.1	12.5
膀胱	C67 D090	3,765	44.2	38.1	1.7	5.3	3.3	7.3	7.1

*1 DCO、777：該当せずを除く総数

*2 リンパ節転移＋隣接臓器浸潤

*3 粘膜がんを含む

表3-5-2. 進展度・治療前 (%) : 部位別

A. 上皮内がんを除く

2020年									
部位	ICD-10	集計対象数*1	上皮内がん	限局	所属リンパ節 転移	隣接臓器 浸潤	遠隔転移	不明	領域*2
全部位	C00-C96	85,305	0.2	48.3	7.3	11.9	18.5	13.8	19.2
口腔・咽頭	C00-C14	2,311	0.1	32.3	14.8	35.0	4.0	13.8	49.8
食道	C15	2,782	0.5	36.6	7.9	24.6	18.1	12.3	32.6
胃	C16	8,832	0.0	56.7	7.9	6.4	18.3	10.8	14.3
大腸(結腸・直腸)	C18-C20	13,777	0.1	40.3	13.4	9.8	17.6	18.6	23.3
結腸	C18	9,152	0.2	39.1	12.6	10.7	17.5	19.9	23.3
直腸	C19-C20	4,625	0.1	42.7	15.1	8.1	17.9	16.1	23.2
肝および肝内胆管	C22	2,702	0.0	60.8	2.7	8.7	13.7	14.1	11.4
胆のう・胆管	C23-C24	1,677	0.0	16.8	2.6	34.5	24.1	22.1	37.0
膵臓	C25	3,993	0.0	24.9	4.1	17.9	44.0	9.0	22.1
喉頭	C32	426	0.2	68.1	10.3	11.7	2.6	7.0	22.1
肺	C33-C34	10,762	0.0	36.8	7.0	9.3	35.3	11.6	16.3
皮膚	C43-C44	2,006	0.2	76.3	1.0	6.9	1.2	14.4	7.9
乳房	C50	10,256	0.8	66.1	12.5	4.4	6.7	9.5	16.9
乳房(女性のみ)	C50	10,190	0.8	66.1	12.6	4.4	6.7	9.5	16.9
子宮	C53-C55	2,999	0.2	56.9	2.7	18.7	8.3	13.2	21.4
子宮頸部	C53	1,055	0.6	39.3	2.8	34.7	9.4	13.2	37.5
子宮体部	C54	1,913	0.0	67.4	2.7	10.1	7.7	12.1	12.8
卵巣	C56	1,318	0.1	35.1	1.7	25.4	11.1	26.6	27.1
前立腺	C61	7,767	0.0	62.9	1.2	12.3	14.8	8.9	13.5
膀胱	C67	2,068	0.0	65.6	2.3	9.4	5.9	16.8	11.7
腎・尿路(膀胱除く)	C64-C66 C68	2,656	0.0	60.1	2.0	11.0	13.7	13.1	13.0
脳・中枢神経系	C70-C72	533	0.0	58.2	0.0	18.2	2.1	21.6	18.2
甲状腺	C73	1,747	0.0	57.8	15.3	5.8	4.3	16.8	21.1
悪性リンパ腫	C81-C85 C96	3,166	0.0	29.2	0.8	14.5	45.5	10.0	15.3
多発性骨髄腫	C88-C90	-	-	-	-	-	-	-	-
白血病	C91-C95	-	-	-	-	-	-	-	-

*1 DCO、777：該当せずを除く総数

*2 リンパ節転移+隣接臓器浸潤

表3-5-2. 進展度・治療前 (%) : 部位別

B. 上皮内がんを含む

2020年

部位	ICD-10	集計対象数*1	上皮内がん	限局	所属リンパ節 転移	隣接臓器 浸潤	遠隔転移	不明	領域*2
全部位	C00-C96 D00-D09	95,842	7.6	43.8	6.5	10.6	16.5	15.0	17.1
食道	C15 D001	3,027	6.3	35.1	7.3	22.6	16.6	12.1	29.9
大腸(結腸・直腸)*3	C18-C20 D010-D012	17,315	8.5	33.6	10.7	7.8	14.0	25.3	18.5
結腸*3	C18 D010	11,769	9.1	32.0	9.8	8.3	13.6	27.1	18.1
直腸*3	C19-C20 D011-D012	5,546	7.3	36.9	12.6	6.8	14.9	21.6	19.4
肺	C33-C34 D021-D022	10,790	0.1	36.8	6.9	9.3	35.2	11.6	16.2
皮膚	C43-C44 D030-D049	2,545	18.3	60.9	0.8	5.5	0.9	13.6	6.2
乳房	C50 D05	11,558	10.5	59.5	11.1	3.9	6.0	9.1	15.0
乳房(女性のみ)	C50 D05	11,486	10.5	59.5	11.2	3.9	6.0	9.0	15.0
子宮	C53-C55 D06	5,546	42.1	31.2	1.5	10.1	4.5	10.6	11.6
子宮頸部	C53 D06	3,602	64.9	12.2	0.8	10.2	2.7	9.2	11.0
膀胱	C67 D090	3,765	32.5	41.7	1.3	5.3	3.2	15.9	6.6

*1 DCO、777：該当せずを除く総数

*2 リンパ節転移＋隣接臓器浸潤

*3 粘膜がんを含む

表3-5-3. 進展度・術後（％）： 部位別

A. 上皮内がんを除く

2020年

部位	ICD-10	集計対象数*1	限局	所属リンパ節 転移	隣接臓器 浸潤	遠隔転移	不明	領域*2
全部位	C00-C96	53,154	56.4	10.7	10.6	4.1	18.2	21.3
口腔・咽頭	C00-C14	1,488	40.9	10.8	25.9	0.7	21.7	36.8
食道	C15	1,230	69.2	4.3	6.2	1.7	18.6	10.5
胃	C16	6,572	65.9	10.1	6.9	4.2	12.9	17.0
大腸(結腸・直腸)	C18-C20	11,400	54.5	17.0	8.8	9.4	10.2	25.9
結腸	C18	7,831	53.6	16.5	10.0	9.9	9.9	26.5
直腸	C19-C20	3,569	56.6	18.2	6.2	8.0	10.9	24.5
肝および肝内胆管	C22	1,035	53.0	1.6	2.9	1.6	40.8	4.5
胆のう・胆管	C23-C24	852	16.1	3.4	48.1	5.5	26.9	51.5
膵臓	C25	1,237	23.5	15.0	14.9	4.9	41.8	29.8
喉頭	C32	168	44.6	11.9	18.5	0.6	24.4	30.4
肺	C33-C34	5,410	58.4	7.8	7.1	2.9	23.8	14.9
皮膚	C43-C44	1,881	83.8	1.1	6.3	0.5	8.3	7.4
乳房	C50	7,420	67.7	18.9	1.8	0.4	11.3	20.6
乳房(女性のみ)	C50	7,367	67.7	18.9	1.7	0.4	11.3	20.6
子宮	C53-C55	2,384	65.8	4.4	15.0	3.6	11.2	19.4
子宮頸部	C53	636	56.6	6.0	17.8	1.1	18.6	23.7
子宮体部	C54	1,724	70.1	3.8	14.2	4.6	7.2	18.0
卵巣	C56	1,121	35.9	0.8	47.9	5.4	9.8	48.7
前立腺	C61	2,584	47.8	0.4	16.3	0.7	34.8	16.8
膀胱	C67	1,751	44.3	2.2	5.5	3.3	44.7	7.8
腎・尿路(膀胱除く)	C64-C66 C68	1,958	64.6	0.8	16.4	3.4	14.8	17.2
脳・中枢神経系	C70-C72	421	55.6	0.0	19.2	2.4	22.8	19.2
甲状腺	C73	1,435	33.4	34.8	10.5	2.5	18.9	45.2
悪性リンパ腫	C81-C85 C96	548	26.3	1.6	4.7	8.2	59.1	6.4
多発性骨髄腫	C88-C90	-	-	-	-	-	-	-
白血病	C91-C95	-	-	-	-	-	-	-

*1 DCO、777：該当せずを除く総数

*2 リンパ節転移＋隣接臓器浸潤

表3-5-3. 進展度・術後（％）： 部位別

B. 上皮内がんを含む

2020年

部位	ICD-10	集計対象数*1	上皮内がん	限局	所属リンパ節 転移	隣接臓器 浸潤	遠隔転移	不明	領域*2
全部位	C00-C96 D00-D09	62,809	14.6	47.8	9.1	9.0	3.4	16.2	18.0
食道	C15 D001	1,441	13.7	59.1	3.7	5.3	1.5	16.9	9.0
大腸(結腸・直腸)*3	C18-C20 D010-D012	14,927	23.5	41.6	13.0	6.8	7.1	8.0	19.8
結腸*3	C18 D010	10,440	24.8	40.2	12.4	7.5	7.5	7.6	19.9
直腸*3	C19-C20 D011-D012	4,487	20.3	45.0	14.5	4.9	6.4	8.9	19.5
肺	C33-C34 D021-D022	5,435	0.4	58.1	7.8	7.0	2.9	23.7	14.8
皮膚	C43-C44 D030-D049	2,366	19.9	66.6	0.9	5.0	0.4	7.2	5.9
乳房	C50 D05	8,608	13.0	58.4	16.3	1.5	0.3	10.5	17.8
乳房(女性のみ)	C50 D05	8,549	13.0	58.4	16.3	1.5	0.3	10.5	17.8
子宮	C53-C55 D06	4,389	41.4	35.7	2.4	8.2	2.0	10.4	10.5
子宮頸部	C53 D06	2,641	68.8	13.6	1.4	4.3	0.3	11.6	5.7
膀胱	C67 D090	3,406	45.4	22.8	1.1	2.8	1.7	26.1	4.0

*1 DCO、777：該当せずを除く総数

*2 リンパ節転移＋隣接臓器浸潤

*3 粘膜がんを含む

表3-6. 初回治療内容割合（％） 部位別

A. 上皮内がんを除く

2020年

部位	ICD-10	集計対象数*1	外科的治療	鏡視下治療	内視鏡的治療	放射線療法	化学療法	内分泌療法	その他の治療	特異的治療 なし・不明
全部位	C00-C96	87,072	27.5	19.9	9.8	11.7	29.1	11.9	2.2	21.5
口腔・咽頭	C00-C14	2,311	47.2	0.5	6.8	34.3	26.3	0.0	0.5	20.3
食道	C15	2,782	9.3	20.0	27.3	23.4	42.2	0.1	0.5	19.1
胃	C16	8,832	16.9	16.7	36.0	1.2	20.7	0.1	0.6	22.1
大腸(結腸・直腸)	C18-C20	13,777	17.5	47.6	18.3	2.5	27.7	0.1	1.1	15.9
結腸	C18	9,152	20.3	46.9	17.3	0.4	25.7	0.1	1.0	16.4
直腸	C19-C20	4,625	12.0	49.1	20.2	6.6	31.6	0.2	1.1	14.9
肝および肝内胆管	C22	2,702	17.2	7.1	0.1	3.4	27.9	0.1	29.3	34.9
胆のう・胆管	C23-C24	1,677	34.9	5.2	1.6	1.9	27.0	0.1	1.2	43.8
膵臓	C25	3,993	20.8	4.7	0.6	2.6	49.4	0.3	1.1	40.0
喉頭	C32	426	21.1	0.5	10.1	60.3	23.0	0.0	2.3	14.8
肺	C33-C34	10,762	4.6	34.3	0.1	15.9	33.9	0.1	0.6	28.0
皮膚	C43-C44	2,006	88.1	0.0	0.0	3.1	3.2	0.0	1.2	8.8
乳房	C50	10,256	78.6	0.4	0.1	28.8	31.8	56.7	0.5	8.6
乳房(女性のみ)	C50	10,190	78.6	0.4	0.1	28.9	31.9	56.6	0.5	8.6
子宮	C53-C55	2,999	52.7	20.7	0.3	16.8	38.9	1.1	0.2	12.8
子宮頸部	C53	1,055	45.5	7.3	0.6	43.3	44.5	0.0	0.5	15.7
子宮体部	C54	1,913	57.4	28.4	0.2	2.5	36.4	1.7	0.1	9.7
卵巣	C56	1,318	81.0	5.8	0.1	0.2	53.8	0.0	0.5	11.8
前立腺	C61	7,767	2.4	21.2	1.3	15.3	2.1	52.2	1.0	20.1
膀胱	C67	2,068	8.3	8.6	74.5	5.0	38.5	1.4	19.8	16.0
腎・尿路(膀胱除く)	C64-C66 C68	2,656	13.9	50.9	1.6	2.8	16.3	0.1	1.1	25.2
脳・中枢神経系	C70-C72	533	64.7	0.4	0.6	53.1	48.8	0.2	3.0	27.4
甲状腺	C73	1,747	69.3	2.1	0.2	8.6	1.4	13.6	0.2	27.8
悪性リンパ腫	C81-C85 C96	3,214	7.2	1.8	0.6	10.0	61.5	2.1	1.8	27.4
多発性骨髄腫	C88-C90	559	0.9	0.0	0.4	8.6	72.5	1.4	3.9	24.3
白血病	C91-C95	1,215	0.0	0.2	0.0	3.9	74.3	0.7	1.6	24.9

*1 DCOを除く総数

重複を含むため合計は100%にならない

表3-6. 初回治療内容割合（％） 部位別

B. 上皮内がんを含む

2020年

部位	ICD-10	集計対象数*1	外科的治療	鏡視下治療	内視鏡的治療	放射線療法	化学療法	内分泌療法	その他の治療	特異的治療 なし・不明
全部位	C00-C96 D00-D09	97,609	28.1	18.3	14.2	10.9	26.8	10.8	2.7	19.9
食道	C15 D001	3,027	8.5	18.5	31.5	21.5	38.9	0.1	0.5	18.9
大腸(結腸・直腸)*2	C18-C20 D010-D012	17,315	14.1	38.8	33.8	2.0	22.1	0.1	0.8	12.9
結腸*2	C18 D010	11,769	16.0	37.6	34.3	0.3	20.0	0.1	0.8	13.0
直腸*2	C19-C20 D011-D012	5,546	10.2	41.5	32.6	5.5	26.3	0.2	0.9	12.6
肺	C33-C34 D021-D022	10,790	4.6	34.4	0.1	15.9	33.8	0.1	0.6	28.0
皮膚	C43-C44 D030-D049	2,545	87.9	0.0	0.1	2.6	2.6	0.1	2.6	8.2
乳房	C50 D05	11,558	79.7	0.5	0.1	29.3	28.3	52.1	0.6	8.5
乳房(女性のみ)	C50 D05	11,486	79.7	0.5	0.1	29.4	28.3	52.0	0.6	8.5
子宮	C53-C55 D06	5,546	57.8	13.8	1.2	9.1	21.3	0.6	5.9	14.4
子宮頸部	C53 D06	3,602	58.4	6.2	1.7	12.7	13.5	0.0	9.1	16.2
膀胱	C67 D090	3,765	5.3	6.0	82.5	2.7	39.7	1.2	20.6	10.0

*1 DCOを除く総数

*2 粘膜がんを含む

重複を含むため合計は100%にならない

表3-7. 外科的・鏡視下・内視鏡的治療の範囲（％）： 部位別

A. 上皮内がんを除く

2020年

部位	ICD-10	集計対象数*1	腫瘍遺残なし	腫瘍遺残あり	不明
全部位	C00-C96	48,253	87.1	12.8	0.1
口腔・咽頭	C00-C14	1,233	77.7	22.1	0.2
食道	C15	1,462	89.3	10.7	0.1
胃	C16	5,901	92.3	7.6	0.0
大腸(結腸・直腸)	C18-C20	10,750	88.3	11.6	0.1
結腸	C18	7,227	88.2	11.7	0.0
直腸	C19-C20	3,523	88.5	11.4	0.2
肝および肝内胆管	C22	658	89.4	10.2	0.5
胆のう・胆管	C23-C24	668	77.5	22.5	0.0
膵臓	C25	1,027	81.5	18.3	0.2
喉頭	C32	135	73.3	24.4	2.2
肺	C33-C34	4,187	93.5	6.5	0.1
皮膚	C43-C44	1,768	93.7	6.3	0.1
乳房	C50	8,111	94.5	5.5	0.0
乳房(女性のみ)	C50	8,060	94.5	5.5	0.0
子宮	C53-C55	2,178	91.8	8.2	0.0
子宮頸部	C53	548	90.1	9.9	0.0
子宮体部	C54	1,630	92.4	7.6	0.0
卵巣	C56	1,119	74.2	25.7	0.1
前立腺	C61	1,924	78.6	21.2	0.2
膀胱	C67	1,667	46.9	52.7	0.4
腎・尿路(膀胱除く)	C64-C66 C68	1,732	92.2	7.8	0.0
脳・中枢神経系	C70-C72	350	42.6	57.4	0.0
甲状腺	C73	1,243	87.2	12.7	0.1
悪性リンパ腫	C81-C85 C96	308	49.4	50.6	0.0
多発性骨髄腫	C88-C90	7	28.6	71.4	0.0
白血病	C91-C95	2	50.0	50.0	0.0

*1 外科的・鏡視下・内視鏡的治療のいずれかが1：あり

表3-7. 外科的・鏡視下・内視鏡的治療の範囲（％）： 部位別

B. 上皮内がんを含む

2020年

部位	ICD-10	集計対象数*1	腫瘍遺残なし	腫瘍遺残あり	不明
全部位	C00-C96 D00-D09	57,581	88.9	11.0	0.1
食道	C15 D001	1,660	90.4	9.6	0.1
大腸(結腸・直腸)*2	C18-C20 D010-D012	14,255	91.1	8.8	0.1
結腸*2	C18 D010	9,823	91.3	8.7	0.0
直腸*2	C19-C20 D011-D012	4,432	90.8	9.0	0.1
肺	C33-C34 D021-D022	4,211	93.5	6.5	0.1
皮膚	C43-C44 D030-D049	2,238	95.0	5.0	0.0
乳房	C50 D05	9,262	95.1	4.9	0.0
乳房(女性のみ)	C50 D05	9,206	95.1	4.9	0.0
子宮	C53-C55 D06	3,997	95.4	4.5	0.1
子宮頸部	C53 D06	2,367	97.5	2.4	0.1
膀胱	C67 D090	3,298	70.0	29.7	0.4

*1 外科的、鏡視下、内視鏡的治療のいずれかが1：あり

*2 粘膜がんを含む

表3-8. 精度指標： 部位別、性別

A. 上皮内がんを除く

部位	ICD-10	死亡/患者比 (MI比)			死亡情報のみの症例および遡り調査で「がん」が確認された症例 DCI(%)				死亡情報のみの症例 DCO(%)			病理学的裏付けのある症例 MV(%)			組織学的裏付けのある症例 HV(%)		
		男	女	総数*1	男	女	総数*1	男	女	総数*1	男	女	総数*1	男	女	総数*1	
全部位	C00-C96	0.41	0.36	0.38	3.1	4.0	3.5	2.1	2.9	2.5	87.2	87.7	87.5	84.7	85.0	84.8	
口腔・咽頭	C00-C14	0.35	0.37	0.35	1.2	2.8	1.7	0.8	2.5	1.3	95.7	91.5	94.5	94.2	89.6	92.9	
食道	C15	0.44	0.44	0.44	1.4	3.0	1.7	1.1	2.5	1.3	96.4	94.2	95.9	96.2	94.0	95.7	
胃	C16	0.39	0.40	0.39	2.8	4.5	3.3	1.8	3.3	2.3	95.4	91.7	94.2	95.1	91.3	93.9	
大腸(結腸・直腸)	C18-C20	0.33	0.34	0.33	2.6	4.2	3.3	1.9	2.9	2.4	93.8	90.2	92.2	93.6	89.9	92.0	
結腸	C18	0.33	0.36	0.35	2.8	4.8	3.7	2.0	3.2	2.6	93.0	88.9	91.1	92.6	88.7	90.8	
直腸	C19-C20	0.31	0.27	0.30	2.2	2.6	2.3	1.7	2.1	1.9	95.3	93.3	94.5	95.1	93.0	94.3	
肝および肝内胆管	C22	0.67	0.79	0.71	6.7	13.6	8.9	4.6	9.7	6.1	39.6	33.6	37.8	38.7	31.6	36.5	
胆のう・胆管	C23-C24	0.73	0.84	0.78	4.8	9.5	6.8	3.2	6.8	4.8	74.1	62.2	69.0	64.0	54.5	59.9	
膵臓	C25	0.85	0.85	0.85	5.3	8.3	6.8	3.5	5.7	4.6	67.2	60.0	63.6	60.1	54.4	57.2	
喉頭	C32	0.13	0.07	0.12	1.6	0.0	1.4	1.6	0.0	1.4	93.8	93.3	93.8	93.5	93.3	93.5	
肺	C33-C34	0.63	0.52	0.59	5.1	6.3	5.5	3.3	4.5	3.7	80.7	79.1	80.1	73.9	73.5	73.8	
皮膚	C43-C44	0.07	0.08	0.08	0.2	1.1	0.6	0.2	1.0	0.5	98.8	97.2	98.1	98.7	97.2	98.0	
乳房	C50	0.22	0.16	0.16	1.5	1.6	1.6	1.5	1.3	1.3	95.5	96.7	96.7	95.5	96.5	96.5	
子宮	C53-C55	-	0.23	0.23	-	1.4	1.4	-	1.2	1.2	-	96.0	96.0	-	94.3	94.3	
子宮頸部	C53	-	0.28	0.28	-	0.8	0.8	-	0.8	0.8	-	97.5	97.5	-	95.1	95.1	
子宮体部	C54	-	0.14	0.14	-	0.9	0.9	-	0.7	0.7	-	97.1	97.1	-	96.0	96.0	
卵巣	C56	-	0.37	0.37	-	3.2	3.2	-	2.5	2.5	-	91.5	91.5	-	88.2	88.2	
前立腺	C61	0.15	-	0.15	1.9	-	1.9	1.5	-	1.5	90.2	-	90.2	90.0	-	90.0	
膀胱	C67	0.34	0.48	0.37	2.0	5.9	3.0	1.3	3.7	1.9	91.7	86.5	90.3	86.9	79.2	84.9	
腎・尿路(膀胱除く)	C64-C66 C68	0.31	0.37	0.33	2.5	5.6	3.5	2.1	3.2	2.4	83.0	74.9	80.4	79.1	69.5	76.0	
脳・中枢神経系	C70-C72	0.53	0.46	0.50	1.4	4.2	2.8	1.1	3.0	2.0	77.4	74.0	75.7	77.1	73.2	75.2	
甲状腺	C73	0.10	0.08	0.09	0.8	1.3	1.2	0.6	1.2	1.0	97.1	97.0	97.1	80.8	74.9	76.5	
悪性リンパ腫	C81-C85 C96	0.37	0.36	0.37	2.9	4.2	3.5	1.7	3.2	2.4	93.5	92.5	93.0	91.2	90.5	90.9	
多発性骨髄腫	C88-C90	0.59	0.57	0.58	4.7	4.2	4.5	4.7	3.4	4.1	91.6	90.1	90.9	84.7	84.8	84.7	
白血病	C91-C95	0.65	0.63	0.64	2.4	4.8	3.4	1.5	3.4	2.3	97.7	97.6	97.7	88.3	85.8	87.3	

*1 総数は男女及び性別不詳の合計

表3-8. 精度指標： 部位別、性別

B. 上皮内がんを含む

部位	ICD-10	死亡/患者比 (MI比)			死亡情報のみの症例および遡り調査で「がん」が確認された症例 DCI(%)			死亡情報のみの症例 DCO(%)			病理学的裏付けのある症例 MV(%)			組織学的裏付けのある症例 HV(%)		
		男	女	総数*1	男	女	総数*1	男	女	総数*1	男	女	総数*1	男	女	総数*1
全部位	C00-C96 D00-D09	0.37	0.31	0.34	2.8	3.5	3.2	2.0	2.5	2.2	88.3	89.3	88.8	85.9	86.8	86.3
食道	C15 D001	0.41	0.40	0.41	1.3	2.7	1.6	1.0	2.2	1.2	96.6	94.7	96.2	96.5	94.6	96.1
大腸(結腸・直腸)*2	C18-C20 D010-D012	0.26	0.28	0.27	2.0	3.4	2.6	1.5	2.4	1.9	95.2	91.9	93.8	95.0	91.7	93.6
結腸*2	C18 D010	0.25	0.30	0.27	2.1	3.9	2.9	1.5	2.6	2.0	94.7	91.0	93.0	94.4	90.8	92.8
直腸*2	C19-C20 D011-D012	0.26	0.23	0.25	1.8	2.2	2.0	1.4	1.8	1.6	96.1	94.4	95.4	95.9	94.1	95.3
肺	C33-C34 D021-D022	0.63	0.52	0.59	5.1	6.3	5.5	3.3	4.5	3.7	80.7	79.1	80.1	74.0	73.6	73.8
皮膚	C43-C44 D030-D049	0.06	0.06	0.06	0.2	0.8	0.5	0.2	0.7	0.4	99.0	97.9	98.5	98.9	97.9	98.4
乳房	C50 D05	0.21	0.14	0.14	1.4	1.4	1.4	1.4	1.2	1.2	95.9	97.0	97.0	95.9	96.8	96.8
子宮	C53-C55 D06	-	0.13	0.13	-	0.8	0.8	-	0.7	0.7	-	97.8	97.8	-	96.5	96.5
子宮頸部	C53 D06	-	0.08	0.08	-	0.2	0.2	-	0.2	0.2	-	99.3	99.3	-	98.0	98.0
膀胱	C67 D090	0.18	0.30	0.21	1.1	3.7	1.7	0.7	2.3	1.1	95.5	91.6	94.6	92.5	86.7	91.2

*1 総数は男女及び性別不詳の合計

*2 粘膜がんを含む

表3-9. 死亡数、死亡割合（％）、粗死亡率（人口10万対）、年齢調整死亡率（人口10万対）及び累積死亡率（％）： 部位別、性別

部位	ICD-10	死亡数			死亡割合(%)			粗死亡率			年齢調整死亡率						累積死亡率(0-74歳)		
		男	女	総数*1	男	女	総数*1	男	女	総数*1	日本人人口			世界人口			男	女	総数*1
											男	女	総数*1	男	女	総数*1			
全部位	C00-C96	19,687	14,532	34,219	100.0	100.0	100.0	297.2	211.8	253.8	144.2	83.7	109.8	96.4	58.6	75.1	10.1	6.2	8.1
口腔・咽頭	C00-C14	579	249	828	2.9	1.7	2.4	8.7	3.6	6.1	4.7	1.4	2.9	3.2	1.0	2.0	0.4	0.1	0.2
食道	C15	999	253	1,252	5.1	1.7	3.7	15.1	3.7	9.3	7.8	1.7	4.5	5.3	1.2	3.1	0.6	0.2	0.4
胃	C16	2,374	1,183	3,557	12.1	8.1	10.4	35.8	17.2	26.4	17.0	5.8	10.8	11.2	3.9	7.2	1.2	0.4	0.8
大腸(結腸・直腸)	C18-C20	2,585	2,094	4,679	13.1	14.4	13.7	39.0	30.5	34.7	19.8	11.0	15.0	13.5	7.6	10.3	1.5	0.8	1.1
結腸	C18	1,670	1,607	3,277	8.5	11.1	9.6	25.2	23.4	24.3	12.2	8.0	9.9	8.2	5.5	6.7	0.8	0.5	0.7
直腸	C19-C20	915	487	1,402	4.6	3.4	4.1	13.8	7.1	10.4	7.6	3.0	5.2	5.3	2.1	3.6	0.6	0.2	0.4
肝および肝内胆管	C22	1,327	708	2,035	6.7	4.9	5.9	20.0	10.3	15.1	9.9	3.2	6.3	6.7	2.1	4.2	0.7	0.2	0.5
胆のう・胆管	C23-C24	730	640	1,370	3.7	4.4	4.0	11.0	9.3	10.2	4.8	2.8	3.7	3.1	1.8	2.4	0.3	0.2	0.2
膵臓	C25	1,777	1,784	3,561	9.0	12.3	10.4	26.8	26.0	26.4	14.0	9.4	11.6	9.5	6.2	7.8	1.1	0.6	0.9
喉頭	C32	50	3	53	0.3	0.0	0.2	0.8	0.0	0.4	0.3	0.0	0.2	0.2	0.0	0.1	0.0	0.0	0.0
肺	C33-C34	4,462	2,097	6,559	22.7	14.4	19.2	67.4	30.6	48.6	32.2	10.7	20.3	21.3	7.2	13.5	2.3	0.8	1.5
皮膚	C43-C44	79	76	155	0.4	0.5	0.5	1.2	1.1	1.1	0.6	0.5	0.5	0.4	0.3	0.4	0.0	0.0	0.0
乳房	C50	15	1,615	1,630	0.1	11.1	4.8	0.2	23.5	12.1	0.1	13.1	6.8	0.1	9.7	5.0	0.0	1.2	0.6
子宮	C53-C55	-	704	704	-	4.8	2.1	-	10.3	-	-	6.0	-	-	4.5	-	-	0.5	-
子宮頸部	C53	-	294	294	-	2.0	0.9	-	4.3	-	-	2.8	-	-	2.1	-	-	0.2	-
子宮体部	C54	-	276	276	-	1.9	0.8	-	4.0	-	-	2.1	-	-	1.5	-	-	0.2	-
卵巣	C56	-	496	496	-	3.4	1.4	-	7.2	-	-	4.3	-	-	3.2	-	-	0.4	-
前立腺	C61	1,210	-	1,210	6.1	-	3.5	18.3	-	-	7.1	-	-	4.5	-	-	0.3	-	-
膀胱	C67	532	258	790	2.7	1.8	2.3	8.0	3.8	5.9	3.3	1.0	2.0	2.2	0.6	1.3	0.2	0.0	0.1
腎・尿路(膀胱除く)	C64-C66 C68	574	322	896	2.9	2.2	2.6	8.7	4.7	6.6	4.1	1.4	2.6	2.7	1.0	1.8	0.3	0.1	0.2
脳・中枢神経系	C70-C72	149	123	272	0.8	0.8	0.8	2.2	1.8	2.0	1.5	1.1	1.3	1.3	0.8	1.0	0.1	0.1	0.1
甲状腺	C73	46	106	152	0.2	0.7	0.4	0.7	1.5	1.1	0.3	0.4	0.4	0.2	0.3	0.3	0.0	0.0	0.0
悪性リンパ腫	C81-C85 C96	638	570	1,208	3.2	3.9	3.5	9.6	8.3	9.0	4.5	2.8	3.5	3.1	1.8	2.4	0.3	0.2	0.2
多発性骨髄腫	C88-C90	189	150	339	1.0	1.0	1.0	2.9	2.2	2.5	1.3	0.8	1.0	0.9	0.5	0.6	0.1	0.0	0.1
白血病	C91-C95	480	315	795	2.4	2.2	2.3	7.2	4.6	5.9	3.8	1.9	2.7	2.6	1.4	1.9	0.3	0.1	0.2

*1 総数は男女及び性別不詳の合計

表3-10. 年齢階級別死亡数： 部位別、性別

性別	部位	ICD-10	総数*1	0-4歳	5-9歳	10-14歳	15-19歳	20-24歳	25-29歳	30-34歳	35-39歳	40-44歳	45-49歳	50-54歳	55-59歳	60-64歳	65-69歳	70-74歳	75-79歳	80-84歳	85-89歳	90-94歳	95-99歳	100歳以上	不詳
男	全部位	C00-C96	19,687	5	5	2	7	14	10	21	40	96	200	367	677	1,048	1,896	3,250	3,742	3,685	2,931	1,380	286	25	0
	口腔・咽頭	C00-C14	579	0	0	0	0	0	1	1	1	3	10	17	30	50	70	106	106	86	65	29	4	0	0
	食道	C15	999	0	0	0	0	0	0	0	0	0	9	18	50	72	121	205	196	178	99	44	6	1	0
	胃	C16	2,374	0	0	0	0	0	0	5	3	7	19	43	69	122	200	411	462	468	373	155	36	1	0
	大腸(結腸・直腸)	C18-C20	2,585	0	0	0	0	1	1	1	14	22	31	65	127	156	288	430	470	428	336	170	42	3	0
	結腸	C18	1,670	0	0	0	0	0	0	1	7	11	19	40	58	88	163	259	313	289	241	139	40	2	0
	直腸	C19-C20	915	0	0	0	0	1	1	0	7	11	12	25	69	68	125	171	157	139	95	31	2	1	0
	肝および肝内胆管	C22	1,327	0	0	0	0	0	1	1	1	8	13	22	62	80	139	221	237	250	206	77	8	1	0
	胆のう・胆管	C23-C24	730	0	0	0	0	0	0	0	2	3	4	6	9	30	46	106	137	175	138	62	9	3	0
	膵臓	C25	1,777	0	0	0	0	0	0	0	3	11	25	51	92	128	192	319	367	293	195	83	16	2	0
	喉頭	C32	50	0	0	0	0	0	0	0	0	0	0	0	0	2	10	4	9	11	11	3	0	0	0
	肺	C33-C34	4,462	0	0	0	0	1	0	1	4	10	39	60	110	233	448	804	915	834	660	283	56	4	0
	皮膚	C43-C44	79	0	0	0	0	0	0	1	1	0	1	3	2	4	7	18	5	15	13	4	4	1	0
	乳房	C50	15	0	0	0	0	0	0	0	0	0	1	0	0	0	3	3	2	1	2	2	1	0	0
	前立腺	C61	1,210	0	0	0	0	0	0	0	0	0	0	11	5	23	55	126	205	279	273	184	45	4	0
	膀胱	C67	532	0	0	0	0	0	0	0	0	2	1	5	9	17	32	59	98	105	109	78	15	2	0
	腎・尿路(膀胱除く)	C64-C66 C68	574	1	0	0	0	1	1	1	1	3	8	6	19	17	58	91	108	112	90	45	11	1	0
	脳・中枢神経系	C70-C72	149	0	2	1	5	3	0	1	4	4	9	11	9	12	15	23	20	14	14	2	0	0	0
	甲状腺	C73	46	0	0	0	0	0	1	0	0	1	0	0	1	3	5	5	13	5	8	3	1	0	0
	悪性リンパ腫	C81-C85 C96	638	1	0	1	0	4	0	2	1	3	7	14	26	22	51	82	114	129	117	54	10	0	0
	多発性骨髄腫	C88-C90	189	0	0	0	0	0	0	0	0	1	1	3	6	7	20	23	27	40	38	21	2	0	0
	白血病	C91-C95	480	1	0	0	1	1	4	5	1	4	8	7	16	28	42	91	90	101	49	27	3	1	0

*1 総数は年齢不詳を含む

性別	部位	ICD-10	総数*1	0-4歳	5-9歳	10-14歳	15-19歳	20-24歳	25-29歳	30-34歳	35-39歳	40-44歳	45-49歳	50-54歳	55-59歳	60-64歳	65-69歳	70-74歳	75-79歳	80-84歳	85-89歳	90-94歳	95-99歳	100歳以上	不詳
女	全部位	C00-C96	14,532	4	4	6	2	4	12	31	74	124	279	436	593	690	1,030	1,705	2,098	2,470	2,526	1,736	619	89	0
	口腔・咽頭	C00-C14	249	0	0	0	0	1	1	0	2	1	4	12	9	13	17	14	33	35	56	30	19	2	0
	食道	C15	253	0	0	0	0	0	0	0	0	4	7	5	11	25	24	43	27	46	35	18	7	1	0
	胃	C16	1,183	0	0	0	0	0	0	2	6	10	7	11	26	38	82	128	165	212	239	182	69	6	0
	大腸(結腸・直腸)	C18-C20	2,094	0	0	0	0	0	2	3	12	11	29	54	77	74	139	229	285	345	387	313	117	17	0
	結腸	C18	1,607	0	0	0	0	0	1	2	7	8	22	33	53	50	99	161	219	269	316	256	100	11	0
	直腸	C19-C20	487	0	0	0	0	0	1	1	5	3	7	21	24	24	40	68	66	76	71	57	17	6	0
	肝および肝内胆管	C22	708	1	0	0	0	0	0	1	0	5	0	7	9	23	38	63	97	155	188	91	26	4	0
	胆のう・胆管	C23-C24	640	0	0	0	0	0	0	0	1	0	2	3	10	18	37	61	85	130	146	104	29	14	0
	膵臓	C25	1,784	0	0	0	0	0	1	1	1	7	16	20	57	76	104	221	365	343	313	198	58	3	0
	喉頭	C32	3	0	0	0	0	0	0	0	0	0	1	0	0	1	0	0	0	0	1	0	0	0	0
	肺	C33-C34	2,097	0	0	0	0	0	0	1	4	4	22	21	51	66	150	304	345	381	398	250	93	7	0
	皮膚	C43-C44	76	0	0	0	0	0	0	0	0	2	1	3	11	3	6	4	4	6	8	15	8	5	0
	乳房	C50	1,615	0	0	0	0	0	1	10	15	31	88	132	132	144	176	217	187	174	149	87	56	16	0
	子宮	C53-C55	704	0	0	0	0	0	1	6	16	21	42	58	81	50	68	89	75	70	61	52	14	0	0
	子宮頸部	C53	294	0	0	0	0	0	1	5	13	17	26	30	36	21	22	30	26	27	20	18	2	0	0
	子宮体部	C54	276	0	0	0	0	0	0	0	2	2	10	18	29	19	34	39	32	33	30	22	6	0	0
	卵巣	C56	496	0	0	0	0	1	3	1	6	11	26	59	48	49	45	70	39	57	41	34	6	0	0
	膀胱	C67	258	0	0	0	0	0	0	0	0	0	1	3	3	5	8	18	28	48	56	61	23	4	0
	腎・尿路(膀胱除く)	C64-C66 C68	322	0	0	1	0	0	0	1	0	1	1	5	7	7	15	30	37	68	69	62	17	1	0
	脳・中枢神経系	C70-C72	123	0	1	2	0	0	0	1	2	5	7	10	9	8	6	21	17	20	12	2	0	0	0
	甲状腺	C73	106	0	0	0	0	0	0	0	0	0	1	0	1	4	3	4	16	16	25	30	5	1	0
	悪性リンパ腫	C81-C85 C96	570	0	0	1	0	1	0	1	4	1	4	4	14	20	26	56	84	138	123	72	18	3	0
	多発性骨髄腫	C88-C90	150	0	0	0	0	0	0	0	0	0	1	3	5	7	3	16	36	31	26	13	9	0	0
	白血病	C91-C95	315	2	2	0	1	0	2	0	0	5	4	9	7	13	21	40	59	57	57	27	9	0	0

*1 総数は年齢不詳を含む

性別	部位	ICD-10	総数*1	0-4歳	5-9歳	10-14歳	15-19歳	20-24歳	25-29歳	30-34歳	35-39歳	40-44歳	45-49歳	50-54歳	55-59歳	60-64歳	65-69歳	70-74歳	75-79歳	80-84歳	85-89歳	90-94歳	95-99歳	100歳以上	不詳
総数*2	全部位	C00-C96	34,219	9	9	8	9	18	22	52	114	220	479	803	1,270	1,738	2,926	4,955	5,840	6,155	5,457	3,116	905	114	0
	口腔・咽頭	C00-C14	828	0	0	0	0	1	2	1	3	4	14	29	39	63	87	120	139	121	121	59	23	2	0
	食道	C15	1,252	0	0	0	0	0	0	0	0	4	16	23	61	97	145	248	223	224	134	62	13	2	0
	胃	C16	3,557	0	0	0	0	0	0	7	9	17	26	54	95	160	282	539	627	680	612	337	105	7	0
	大腸(結腸・直腸)	C18-C20	4,679	0	0	0	0	1	3	4	26	33	60	119	204	230	427	659	755	773	723	483	159	20	0
	結腸	C18	3,277	0	0	0	0	0	1	3	14	19	41	73	111	138	262	420	532	558	557	395	140	13	0
	直腸	C19-C20	1,402	0	0	0	0	1	2	1	12	14	19	46	93	92	165	239	223	215	166	88	19	7	0
	肝および肝内胆管	C22	2,035	1	0	0	0	0	1	2	1	13	13	29	71	103	177	284	334	405	394	168	34	5	0
	胆のう・胆管	C23-C24	1,370	0	0	0	0	0	0	0	3	3	6	9	19	48	83	167	222	305	284	166	38	17	0
	膵臓	C25	3,561	0	0	0	0	0	1	1	4	18	41	71	149	204	296	540	732	636	508	281	74	5	0
	喉頭	C32	53	0	0	0	0	0	0	0	0	0	1	0	0	3	10	4	9	11	12	3	0	0	0
	肺	C33-C34	6,559	0	0	0	0	1	0	2	8	14	61	81	161	299	598	1,108	1,260	1,215	1,058	533	149	11	0
	皮膚	C43-C44	155	0	0	0	0	0	0	1	1	2	2	6	13	7	13	22	9	21	21	19	12	6	0
	乳房	C50	1,630	0	0	0	0	0	1	10	15	31	89	132	132	144	179	220	189	175	151	89	57	16	0
	子宮	C53-C55	704	0	0	0	0	0	1	6	16	21	42	58	81	50	68	89	75	70	61	52	14	0	0
	子宮頸部	C53	294	0	0	0	0	0	1	5	13	17	26	30	36	21	22	30	26	27	20	18	2	0	0
	子宮体部	C54	276	0	0	0	0	0	0	0	2	2	10	18	29	19	34	39	32	33	30	22	6	0	0
	卵巣	C56	496	0	0	0	0	1	3	1	6	11	26	59	48	49	45	70	39	57	41	34	6	0	0
	前立腺	C61	1,210	0	0	0	0	0	0	0	0	0	0	11	5	23	55	126	205	279	273	184	45	4	0
	膀胱	C67	790	0	0	0	0	0	0	0	0	2	2	8	12	22	40	77	126	153	165	139	38	6	0
	腎・尿路(膀胱除く)	C64-C66 C68	896	1	0	1	0	1	1	2	1	4	9	11	26	24	73	121	145	180	159	107	28	2	0
	脳・中枢神経系	C70-C72	272	0	3	3	5	3	0	2	6	9	16	21	18	20	21	44	37	34	26	4	0	0	0
	甲状腺	C73	152	0	0	0	0	0	1	0	0	1	1	0	2	7	8	9	29	21	33	33	6	1	0
	悪性リンパ腫	C81-C85 C96	1,208	1	0	2	0	5	0	3	5	4	11	18	40	42	77	138	198	267	240	126	28	3	0
	多発性骨髄腫	C88-C90	339	0	0	0	0	0	0	0	0	1	2	6	11	14	23	39	63	71	64	34	11	0	0
	白血病	C91-C95	795	3	2	0	2	1	6	5	1	9	12	16	23	41	63	131	149	158	106	54	12	1	0

*1 総数は年齢不詳を含む

*2 総数は男女及び性別不詳の合計

表3-11. 年齢階級別死亡率（人口10万対，85歳以上まるめ）

2020年

性別	部位	ICD-10	全年齢*1	0-4歳	5-9歳	10-14歳	15-19歳	20-24歳	25-29歳	30-34歳	35-39歳	40-44歳	45-49歳	50-54歳	55-59歳	60-64歳	65-69歳	70-74歳	75-79歳	80-84歳	85歳以上	不詳
男	全部位	C00-C96	297.2	1.9	1.9	0.8	2.6	3.6	2.2	4.7	8.2	18.5	34.4	69.1	150.3	297.3	557.5	860.6	1334.7	1859.1	2672.7	-
	口腔・咽頭	C00-C14	8.7	0.0	0.0	0.0	0.0	0.0	0.2	0.2	0.2	0.6	1.7	3.2	6.7	14.2	20.6	28.1	37.8	43.4	56.7	-
	食道	C15	15.1	0.0	0.0	0.0	0.0	0.0	0.0	0.0	0.0	0.0	1.5	3.4	11.1	20.4	35.6	54.3	69.9	89.8	86.7	-
	胃	C16	35.8	0.0	0.0	0.0	0.0	0.0	0.0	1.1	0.6	1.3	3.3	8.1	15.3	34.6	58.8	108.8	164.8	236.1	326.7	-
	大腸(結腸・直腸)	C18-C20	39.0	0.0	0.0	0.0	0.0	0.3	0.2	0.2	2.9	4.2	5.3	12.2	28.2	44.3	84.7	113.9	167.6	215.9	318.6	-
	結腸	C18	25.2	0.0	0.0	0.0	0.0	0.0	0.0	0.2	1.4	2.1	3.3	7.5	12.9	25.0	47.9	68.6	111.6	145.8	244.0	-
	直腸	C19-C20	13.8	0.0	0.0	0.0	0.0	0.3	0.2	0.0	1.4	2.1	2.1	4.7	15.3	19.3	36.8	45.3	56.0	70.1	74.6	-
	肝および肝内胆管	C22	20.0	0.0	0.0	0.0	0.0	0.0	0.2	0.2	0.2	1.5	2.2	4.1	13.8	22.7	40.9	58.5	84.5	126.1	168.8	-
	胆のう・胆管	C23-C24	11.0	0.0	0.0	0.0	0.0	0.0	0.0	0.0	0.4	0.6	0.7	1.1	2.0	8.5	13.5	28.1	48.9	88.3	122.6	-
	膵臓	C25	26.8	0.0	0.0	0.0	0.0	0.0	0.0	0.0	0.6	2.1	4.3	9.6	20.4	36.3	56.5	84.5	130.9	147.8	171.2	-
	喉頭	C32	0.8	0.0	0.0	0.0	0.0	0.0	0.0	0.0	0.0	0.0	0.0	0.0	0.0	0.6	2.9	1.1	3.2	5.5	8.1	-
	肺	C33-C34	67.4	0.0	0.0	0.0	0.0	0.3	0.0	0.2	0.8	1.9	6.7	11.3	24.4	66.1	131.7	212.9	326.4	420.8	580.0	-
	皮膚	C43-C44	1.2	0.0	0.0	0.0	0.0	0.0	0.0	0.2	0.2	0.0	0.2	0.6	0.4	1.1	2.1	4.8	1.8	7.6	12.7	-
	乳房	C50	0.2	0.0	0.0	0.0	0.0	0.0	0.0	0.0	0.0	0.0	0.2	0.0	0.0	0.0	0.9	0.8	0.7	0.5	2.9	-
	前立腺	C61	18.3	0.0	0.0	0.0	0.0	0.0	0.0	0.0	0.0	0.0	0.0	2.1	1.1	6.5	16.2	33.4	73.1	140.8	292.6	-
	膀胱	C67	8.0	0.0	0.0	0.0	0.0	0.0	0.0	0.0	0.0	0.4	0.2	0.9	2.0	4.8	9.4	15.6	35.0	53.0	118.0	-
	腎・尿路(膀胱除く)	C64-C66 C68	8.7	0.4	0.0	0.0	0.0	0.3	0.2	0.2	0.2	0.6	1.4	1.1	4.2	4.8	17.1	24.1	38.5	56.5	85.0	-
	脳・中枢神経系	C70-C72	2.2	0.0	0.8	0.4	1.9	0.8	0.0	0.2	0.8	0.8	1.5	2.1	2.0	3.4	4.4	6.1	7.1	7.1	9.3	-
	甲状腺	C73	0.7	0.0	0.0	0.0	0.0	0.0	0.2	0.0	0.0	0.2	0.0	0.0	0.2	0.9	1.5	1.3	4.6	2.5	6.9	-
	悪性リンパ腫	C81-C85 C96	9.6	0.4	0.0	0.4	0.0	1.0	0.0	0.4	0.2	0.6	1.2	2.6	5.8	6.2	15.0	21.7	40.7	65.1	104.7	-
	多発性骨髄腫	C88-C90	2.9	0.0	0.0	0.0	0.0	0.0	0.0	0.0	0.0	0.2	0.2	0.6	1.3	2.0	5.9	6.1	9.6	20.2	35.3	-
	白血病	C91-C95	7.2	0.4	0.0	0.0	0.4	0.3	0.9	1.1	0.2	0.8	1.4	1.3	3.6	7.9	12.4	24.1	32.1	51.0	46.3	-

*1 総数は年齢不詳を含む

性別	部位	ICD-10	全年齢*1	0-4歳	5-9歳	10-14歳	15-19歳	20-24歳	25-29歳	30-34歳	35-39歳	40-44歳	45-49歳	50-54歳	55-59歳	60-64歳	65-69歳	70-74歳	75-79歳	80-84歳	85歳以上	不詳
女	全部位	C00-C96	211.8	1.6	1.6	2.4	0.8	1.0	2.7	7.1	16.0	24.9	49.5	86.9	142.0	203.9	298.5	406.1	579.2	827.1	1334.8	-
	口腔・咽頭	C00-C14	3.6	0.0	0.0	0.0	0.0	0.3	0.2	0.0	0.4	0.2	0.7	2.4	2.2	3.8	4.9	3.3	9.1	11.7	28.7	-
	食道	C15	3.7	0.0	0.0	0.0	0.0	0.0	0.0	0.0	0.0	0.8	1.2	1.0	2.6	7.4	7.0	10.2	7.5	15.4	16.4	-
	胃	C16	17.2	0.0	0.0	0.0	0.0	0.0	0.0	0.5	1.3	2.0	1.2	2.2	6.2	11.2	23.8	30.5	45.6	71.0	133.2	-
	大腸(結腸・直腸)	C18-C20	30.5	0.0	0.0	0.0	0.0	0.0	0.5	0.7	2.6	2.2	5.1	10.8	18.4	21.9	40.3	54.5	78.7	115.5	224.0	-
	結腸	C18	23.4	0.0	0.0	0.0	0.0	0.0	0.2	0.5	1.5	1.6	3.9	6.6	12.7	14.8	28.7	38.4	60.5	90.1	183.4	-
	直腸	C19-C20	7.1	0.0	0.0	0.0	0.0	0.0	0.2	0.2	1.1	0.6	1.2	4.2	5.7	7.1	11.6	16.2	18.2	25.4	40.6	-
	肝および肝内胆管	C22	10.3	0.4	0.0	0.0	0.0	0.0	0.0	0.2	0.0	1.0	0.0	1.4	2.2	6.8	11.0	15.0	26.8	51.9	83.0	-
	胆のう・胆管	C23-C24	9.3	0.0	0.0	0.0	0.0	0.0	0.0	0.0	0.2	0.0	0.4	0.6	2.4	5.3	10.7	14.5	23.5	43.5	78.7	-
	膵臓	C25	26.0	0.0	0.0	0.0	0.0	0.0	0.2	0.2	0.2	1.4	2.8	4.0	13.6	22.5	30.1	52.6	100.8	114.9	153.6	-
	喉頭	C32	0.0	0.0	0.0	0.0	0.0	0.0	0.0	0.0	0.0	0.0	0.2	0.0	0.0	0.3	0.0	0.0	0.0	0.0	0.3	-
	肺	C33-C34	30.6	0.0	0.0	0.0	0.0	0.0	0.0	0.2	0.9	0.8	3.9	4.2	12.2	19.5	43.5	72.4	95.2	127.6	200.9	-
	皮膚	C43-C44	1.1	0.0	0.0	0.0	0.0	0.0	0.0	0.0	0.0	0.4	0.2	0.6	2.6	0.9	1.7	1.0	1.1	2.0	9.7	-
	乳房	C50	23.5	0.0	0.0	0.0	0.0	0.0	0.2	2.3	3.2	6.2	15.6	26.3	31.6	42.5	51.0	51.7	51.6	58.3	82.7	-
	子宮	C53-C55	10.3	0.0	0.0	0.0	0.0	0.0	0.2	1.4	3.5	4.2	7.4	11.6	19.4	14.8	19.7	21.2	20.7	23.4	34.1	-
	子宮頸部	C53	4.3	0.0	0.0	0.0	0.0	0.0	0.2	1.1	2.8	3.4	4.6	6.0	8.6	6.2	6.4	7.1	7.2	9.0	10.7	-
	子宮体部	C54	4.0	0.0	0.0	0.0	0.0	0.0	0.0	0.4	0.4	1.8	3.6	6.9	5.6	9.9	9.3	8.8	11.0	15.6	-	
	卵巣	C56	7.2	0.0	0.0	0.0	0.0	0.3	0.7	0.2	1.3	2.2	4.6	11.8	11.5	14.5	13.0	16.7	10.8	19.1	21.8	-
	膀胱	C67	3.8	0.0	0.0	0.0	0.0	0.0	0.0	0.0	0.0	0.0	0.2	0.6	0.7	1.5	2.3	4.3	7.7	16.1	38.7	-
	腎・尿路(膀胱除く)	C64-C66 C68	4.7	0.0	0.0	0.4	0.0	0.0	0.0	0.2	0.0	0.2	0.2	1.0	1.7	2.1	4.3	7.1	10.2	22.8	40.0	-
	脳・中枢神経系	C70-C72	1.8	0.0	0.4	0.8	0.0	0.0	0.0	0.2	0.4	1.0	1.2	2.0	2.2	2.4	1.7	5.0	4.7	6.7	3.8	-
	甲状腺	C73	1.5	0.0	0.0	0.0	0.0	0.0	0.0	0.0	0.0	0.0	0.2	0.0	0.2	1.2	0.9	1.0	4.4	5.4	16.4	-
	悪性リンパ腫	C81-C85 C96	8.3	0.0	0.0	0.4	0.0	0.3	0.0	0.2	0.9	0.2	0.7	0.8	3.4	5.9	7.5	13.3	23.2	46.2	58.0	-
	多発性骨髄腫	C88-C90	2.2	0.0	0.0	0.0	0.0	0.0	0.0	0.0	0.0	0.0	0.2	0.6	1.2	2.1	0.9	3.8	9.9	10.4	12.9	-
	白血病	C91-C95	4.6	0.8	0.8	0.0	0.4	0.0	0.5	0.0	0.0	1.0	0.7	1.8	1.7	3.8	6.1	9.5	16.3	19.1	25.0	-

*1 総数は年齢不詳を含む

性別	部位	ICD-10	全年齢*1	0-4歳	5-9歳	10-14歳	15-19歳	20-24歳	25-29歳	30-34歳	35-39歳	40-44歳	45-49歳	50-54歳	55-59歳	60-64歳	65-69歳	70-74歳	75-79歳	80-84歳	85歳以上	不詳
総数*2	全部位	C00-C96	253.8	1.8	1.7	1.6	1.7	2.3	2.5	5.9	12.0	21.6	41.8	77.7	146.3	251.5	427.1	621.4	908.8	1238.8	1759.1	-
	口腔・咽頭	C00-C14	6.1	0.0	0.0	0.0	0.0	0.1	0.2	0.1	0.3	0.4	1.2	2.8	4.5	9.1	12.7	15.0	21.6	24.4	37.6	-
	食道	C15	9.3	0.0	0.0	0.0	0.0	0.0	0.0	0.0	0.0	0.4	1.4	2.2	7.0	14.0	21.2	31.1	34.7	45.1	38.7	-
	胃	C16	26.4	0.0	0.0	0.0	0.0	0.0	0.0	0.8	0.9	1.7	2.3	5.2	10.9	23.2	41.2	67.6	97.6	136.9	194.6	-
	大腸(結腸・直腸)	C18-C20	34.7	0.0	0.0	0.0	0.0	0.1	0.3	0.5	2.7	3.2	5.2	11.5	23.5	33.3	62.3	82.6	117.5	155.6	254.0	-
	結腸	C18-C20	24.3	0.0	0.0	0.0	0.0	0.0	0.1	0.3	1.5	1.9	3.6	7.1	12.8	20.0	38.2	52.7	82.8	112.3	202.6	-
	直腸	C19-C20	10.4	0.0	0.0	0.0	0.0	0.1	0.2	0.1	1.3	1.4	1.7	4.5	10.7	13.3	24.1	30.0	34.7	43.3	51.4	-
	肝および肝内胆管	C22	15.1	0.2	0.0	0.0	0.0	0.0	0.1	0.2	0.1	1.3	1.1	2.8	8.2	14.9	25.8	35.6	52.0	81.5	110.2	-
	胆のう・胆管	C23-C24	10.2	0.0	0.0	0.0	0.0	0.0	0.0	0.0	0.3	0.3	0.5	0.9	2.2	6.9	12.1	20.9	34.5	61.4	92.6	-
	膵臓	C25	26.4	0.0	0.0	0.0	0.0	0.0	0.1	0.1	0.4	1.8	3.6	6.9	17.2	29.5	43.2	67.7	113.9	128.0	159.2	-
	喉頭	C32	0.4	0.0	0.0	0.0	0.0	0.0	0.0	0.0	0.0	0.0	0.1	0.0	0.0	0.4	1.5	0.5	1.4	2.2	2.8	-
	肺	C33-C34	48.6	0.0	0.0	0.0	0.0	0.1	0.0	0.2	0.8	1.4	5.3	7.8	18.5	43.3	87.3	138.9	196.1	244.5	321.1	-
	皮膚	C43-C44	1.1	0.0	0.0	0.0	0.0	0.0	0.0	0.1	0.1	0.2	0.2	0.6	1.5	1.0	1.9	2.8	1.4	4.2	10.6	-
	乳房	C50	12.1	0.0	0.0	0.0	0.0	0.0	0.1	1.1	1.6	3.0	7.8	12.8	15.2	20.8	26.1	27.6	29.4	35.2	57.4	-
	子宮	C53-C55	-	-	-	-	-	-	-	-	-	-	-	-	-	-	-	-	-	-	-	-
	子宮頸部	C53	-	-	-	-	-	-	-	-	-	-	-	-	-	-	-	-	-	-	-	-
	子宮体部	C54	-	-	-	-	-	-	-	-	-	-	-	-	-	-	-	-	-	-	-	-
	卵巣	C56	-	-	-	-	-	-	-	-	-	-	-	-	-	-	-	-	-	-	-	-
	前立腺	C61	-	-	-	-	-	-	-	-	-	-	-	-	-	-	-	-	-	-	-	-
	膀胱	C67	5.9	0.0	0.0	0.0	0.0	0.0	0.0	0.0	0.0	0.2	0.2	0.8	1.4	3.2	5.8	9.7	19.6	30.8	63.8	-
	腎・尿路(膀胱除く)	C64-C66 C68	6.6	0.2	0.0	0.2	0.0	0.1	0.1	0.2	0.1	0.4	0.8	1.1	3.0	3.5	10.7	15.2	22.6	36.2	54.3	-
	脳・中枢神経系	C70-C72	2.0	0.0	0.6	0.6	0.9	0.4	0.0	0.2	0.6	0.9	1.4	2.0	2.1	2.9	3.1	5.5	5.8	6.8	5.5	-
	甲状腺	C73	1.1	0.0	0.0	0.0	0.0	0.0	0.1	0.0	0.0	0.1	0.1	0.0	0.2	1.0	1.2	1.1	4.5	4.2	13.4	-
	悪性リンパ腫	C81-C85 C96	9.0	0.2	0.0	0.4	0.0	0.6	0.0	0.3	0.5	0.4	1.0	1.7	4.6	6.1	11.2	17.3	30.8	53.7	72.8	-
	多発性骨髄腫	C88-C90	2.5	0.0	0.0	0.0	0.0	0.0	0.0	0.0	0.0	0.1	0.2	0.6	1.3	2.0	3.4	4.9	9.8	14.3	20.0	-
	白血病	C91-C95	5.9	0.6	0.4	0.0	0.4	0.1	0.7	0.6	0.1	0.9	1.0	1.5	2.6	5.9	9.2	16.4	23.2	31.8	31.7	-

*1 総数は年齢不詳を含む

*2 総数は男女及び性別不詳の合計

付表3-1. 罹患者数、部位割合(%)、粗罹患率(人口10万対)、年齢調整罹患率(人口10万)、累積罹患率(%) : 詳細部位別、性別

2020年

部位	ICD-10	罹患者数			部位割合(%)			粗罹患率			年齢調整罹患率			累積罹患率(0-74歳)					
		男		女	男		女	男		女	日本人人口		世界人口		男		女	総数*	
		人数	割合	人数	割合	割合	割合	割合	割合	割合	割合	割合	割合	割合	割合	割合	割合	割合	
全部位	C00-C96 D00-D47	54,772	48,943	103,715	100.0	100.0	100.0	794.0	684.6	738.3	462.6	425.6	434.8	327.7	323.7	320.1	38.4	34.6	36.2
全部位	C00-C96	48,534	40,766	89,300	88.6	83.3	86.1	703.6	570.2	635.7	405.9	336.0	362.8	285.6	251.6	263.8	33.7	27.7	30.5
口唇	C00	6	7	13	0.0	0.0	0.0	0.1	0.1	0.1	0.0	0.0	0.0	0.0	0.0	0.0	0.0	0.0	0.0
舌根<基底>部	C01	94	18	112	0.2	0.0	0.1	1.4	0.3	0.8	0.8	0.2	0.5	0.6	0.1	0.4	0.1	0.0	0.1
その他および部位不明の舌	C02	302	202	504	0.6	0.4	0.5	4.4	2.8	3.6	3.0	1.8	2.3	2.2	1.3	1.8	0.2	0.1	0.2
歯肉	C03	137	132	269	0.3	0.3	0.3	2.0	1.8	1.9	1.1	0.7	0.9	0.8	0.5	0.6	0.1	0.0	0.1
口腔底	C04	61	26	87	0.1	0.1	0.1	0.9	0.4	0.6	0.5	0.2	0.4	0.4	0.2	0.3	0.1	0.0	0.0
口蓋	C05	67	32	99	0.1	0.1	0.1	1.0	0.4	0.7	0.6	0.3	0.4	0.4	0.2	0.3	0.1	0.0	0.0
その他および部位不明の口腔	C06	45	34	79	0.1	0.1	0.1	0.7	0.5	0.6	0.4	0.2	0.3	0.3	0.1	0.2	0.0	0.0	0.0
耳下腺	C07	56	51	107	0.1	0.1	0.1	0.8	0.7	0.8	0.5	0.5	0.4	0.4	0.4	0.0	0.0	0.0	0.0
その他および部位不明の大唾液腺	C08	26	21	47	0.0	0.0	0.0	0.4	0.3	0.3	0.3	0.2	0.2	0.2	0.1	0.2	0.0	0.0	0.0
扁桃	C09	69	22	91	0.1	0.0	0.1	1.0	0.3	0.6	0.7	0.2	0.4	0.5	0.2	0.3	0.1	0.0	0.0
中咽頭	C10	223	46	269	0.4	0.1	0.3	3.2	0.6	1.9	2.1	0.4	1.2	1.5	0.3	0.9	0.2	0.0	0.1
鼻<上>咽頭	C11	54	22	76	0.1	0.0	0.1	0.8	0.3	0.5	0.6	0.2	0.4	0.5	0.1	0.3	0.1	0.0	0.0
梨状陥凹<洞>	C12	326	31	357	0.6	0.1	0.3	4.7	0.4	2.5	2.9	0.3	1.6	2.1	0.3	1.1	0.3	0.0	0.2
下咽頭	C13	198	26	224	0.4	0.1	0.2	2.9	0.4	1.6	1.7	0.2	0.9	1.2	0.2	0.7	0.1	0.0	0.1
その他および部位不明の口唇、口腔および咽頭	C14	6	2	8	0.0	0.0	0.0	0.1	0.0	0.1	0.0	0.0	0.0	0.0	0.0	0.0	0.0	0.0	0.0
食道	C15	2,250	570	2,820	4.1	1.2	2.7	32.6	8.0	20.1	19.7	4.6	11.8	14.0	3.4	8.5	1.8	0.4	1.1
胃	C16	6,116	2,927	9,043	11.2	6.0	8.7	88.7	40.9	64.4	48.1	18.0	31.8	32.6	12.5	21.8	3.9	1.4	2.6
小腸	C17	201	140	341	0.4	0.3	0.3	2.9	2.0	2.4	1.7	1.0	1.3	1.2	0.7	0.9	0.1	0.1	0.1
結腸	C18	4,991	4,406	9,397	9.1	9.0	9.1	72.4	61.6	66.9	41.8	28.9	34.9	29.2	20.4	24.5	3.5	2.3	2.9
直腸&状結腸移行部	C19	744	498	1,242	1.4	1.0	1.2	10.8	7.0	8.8	6.8	4.3	5.4	4.9	3.2	4.0	0.6	0.4	0.5
直腸	C20	2,197	1,274	3,471	4.0	2.6	3.3	31.8	17.8	24.7	20.8	10.3	15.4	15.3	7.6	11.3	1.9	0.9	1.4
肛門および肛門管	C21	58	59	117	0.1	0.1	0.1	0.8	0.8	0.8	0.5	0.4	0.5	0.4	0.3	0.4	0.0	0.0	0.0
肝および肝内胆管	C22	1,988	891	2,879	3.6	1.8	2.8	28.8	12.5	20.5	16.2	4.9	10.2	11.3	3.4	7.2	1.3	0.3	0.8
胆のう	C23	276	313	589	0.5	0.6	0.6	4.0	4.4	4.2	2.0	1.7	1.8	1.3	1.1	1.2	0.1	0.1	0.1
その他および部位不明の胆道	C24	725	447	1,172	1.3	0.9	1.1	10.5	6.3	8.3	5.2	2.2	3.5	3.4	1.5	2.4	0.3	0.2	0.3
膵臓	C25	2,088	2,098	4,186	3.8	4.3	4.0	30.3	29.3	29.8	17.1	12.6	14.8	11.8	8.7	10.2	1.4	0.9	1.2
その他および部位不明の消化器	C26	235	199	434	0.4	0.4	0.4	3.4	2.8	3.1	2.3	1.6	1.9	1.6	1.1	1.4	0.2	0.1	0.2
鼻腔および中耳	C30	42	31	73	0.1	0.1	0.1	0.6	0.4	0.5	0.4	0.3	0.3	0.3	0.2	0.2	0.0	0.0	0.0
副鼻腔	C31	63	28	91	0.1	0.1	0.1	0.9	0.4	0.6	0.6	0.2	0.4	0.4	0.2	0.3	0.1	0.0	0.0
喉頭	C32	387	45	432	0.7	0.1	0.4	5.6	0.6	3.1	3.3	0.3	1.7	2.3	0.2	1.2	0.3	0.0	0.2
気管	C33	4	3	7	0.0	0.0	0.0	0.1	0.0	0.0	0.1	0.0	0.0	0.0	0.0	0.0	0.0	0.0	0.0
気管支および肺	C34	7,119	4,051	11,170	13.0	8.3	10.8	103.2	56.7	79.5	56.3	27.2	40.3	38.2	19.0	27.8	4.6	2.3	3.4
胸腺	C37	149	167	316	0.3	0.3	0.3	2.2	2.3	2.2	1.5	1.7	1.6	1.2	1.3	1.2	0.1	0.2	0.1
心臓、縦隔および胸膜	C38	54	18	72	0.1	0.0	0.1	0.8	0.3	0.5	0.6	0.2	0.4	0.5	0.1	0.3	0.0	0.0	0.0
その他および部位不明の呼吸器系および胸内臓器	C39	2	0	2	0.0	0.0	0.0	0.0	0.0	0.0	0.0	0.0	0.0	0.0	0.0	0.0	0.0	0.0	0.0
(四) 肢の骨および関節軟骨	C40	18	16	34	0.0	0.0	0.0	0.3	0.2	0.2	0.3	0.2	0.3	0.3	0.2	0.3	0.0	0.0	0.0
その他および部位不明の骨および関節軟骨	C41	37	29	66	0.1	0.1	0.1	0.5	0.4	0.5	0.4	0.3	0.4	0.4	0.3	0.3	0.0	0.0	0.0
皮膚の悪性黒色腫	C43	74	74	148	0.1	0.2	0.1	1.1	1.0	1.1	0.7	0.6	0.6	0.5	0.5	0.5	0.1	0.0	0.0
皮膚のその他	C44	1,003	866	1,869	1.8	1.8	1.8	14.5	12.1	13.3	7.7	5.2	6.3	5.3	3.8	4.4	0.5	0.4	0.5
中皮腫	C45	122	27	149	0.2	0.1	0.1	1.8	0.4	1.1	0.9	0.2	0.5	0.6	0.1	0.4	0.1	0.0	0.0
カポジ腫	C46	6	0	6	0.0	0.0	0.0	0.1	0.0	0.0	0.1	0.0	0.0	0.1	0.0	0.0	0.0	0.0	0.0
末梢神経および自律神経系の悪性新生物	C47	6	6	12	0.0	0.0	0.0	0.1	0.1	0.1	0.1	0.1	0.1	0.1	0.1	0.1	0.0	0.0	0.0
後腹膜および腹膜	C48	63	142	205	0.1	0.3	0.2	0.9	2.0	1.5	0.6	1.4	1.0	0.5	1.1	0.8	0.1	0.1	0.1
その他の結合組織および軟部組織	C49	177	121	298	0.3	0.2	0.3	2.6	1.7	2.1	1.7	1.0	1.3	1.3	0.7	1.0	0.1	0.1	0.1
乳房	C50	67	10,329	10,396	0.1	21.1	10.0	1.0	144.5	74.0	0.6	103.9	52.6	0.4	79.5	40.0	0.0	8.8	4.4
外陰	C51	91	91	182	0.2	0.1	0.1	1.3	1.3	1.3	0.5	0.5	0.5	0.3	0.3	0.0	0.0	0.0	0.0
膣	C52	20	20	40	0.0	0.0	0.0	0.3	0.3	0.3	0.2	0.2	0.2	0.1	0.1	0.0	0.0	0.0	0.0
子宮頸部	C53	1,063	1,063	2,126	2.2	2.2	2.2	14.9	14.9	14.9	12.1	12.1	12.1	9.4	9.4	0.9	0.9	0.9	0.9
子宮体部	C54	1,927	1,927	3,854	3.9	3.9	3.9	27.0	27.0	27.0	20.6	20.6	20.6	15.9	15.9	1.8	1.8	1.8	1.8
子宮部位不明	C55	46	46	92	0.1	0.1	0.1	0.6	0.6	0.6	0.3	0.3	0.3	0.2	0.2	0.0	0.0	0.0	0.0
卵巣	C56	1,352	1,352	2,704	2.8	2.8	2.8	18.9	18.9	18.9	15.2	15.2	15.2	12.3	12.3	1.3	1.3	1.3	1.3
その他および部位不明の女性性器	C57	69	69	138	0.1	0.1	0.1	1.0	1.0	1.0	0.7	0.7	0.7	0.5	0.5	0.1	0.1	0.1	0.1
胎盤	C58	7	7	14	0.0	0.0	0.0	0.1	0.1	0.1	0.1	0.1	0.1	0.1	0.1	0.0	0.0	0.0	0.0
陰茎	C60	52	52	104	0.1	0.1	0.1	0.8	0.8	0.8	0.4	0.4	0.4	0.3	0.3	0.0	0.0	0.0	0.0
前立腺	C61	7,888	7,888	15,776	14.4	14.4	14.4	114.3	114.3	114.3	61.8	61.8	61.8	41.5	41.5	5.2	5.2	5.2	5.2
精巣	C62	247	247	494	0.5	0.5	0.5	3.6	3.6	3.6	3.5	3.5	3.5	3.0	3.0	0.2	0.2	0.2	0.2
その他および部位不明の男性性器	C63	51	51	102	0.1	0.1	0.1	0.7	0.7	0.7	0.4	0.4	0.4	0.3	0.3	0.0	0.0	0.0	0.0
腎盂を除く腎	C64	1,358	566	1,924	2.5	1.2	1.9	19.7	7.9	13.7	12.9	4.4	8.5	9.5	3.2	6.3	1.2	0.4	0.8
腎盂	C65	270	145	415	0.5	0.3	0.4	3.9	2.0	3.0	2.0	0.7	1.3	1.4	0.5	0.9	0.2	0.1	0.1
尿管	C66	210	149	359	0.4	0.3	0.3	3.0	2.1	2.6	1.6	0.8	1.1	1.1	0.5	0.8	0.1	0.1	0.1
膀胱	C67	1,570	539	2,109	2.9	1.1	2.0	22.8	7										

部位	ICD-10	罹患数			部位割合(%)			粗罹患率			年齢調整罹患率						累計罹患率(0-74歳)		
		男	女	総数*1	男	女	総数*1	日本人口			世界人口			男	女	総数*1			
								男	女	総数*1	男	女	総数*1						
上皮内がん	D00-D09	4,405	6,132	10,537	8.0	12.5	10.2	63.9	85.8	75.0	38.4	69.4	53.0	27.1	54.7	40.2	3.3	5.3	4.3
口腔、食道および胃	D00	293	111	404	0.5	0.2	0.4	4.2	1.6	2.9	2.6	1.1	1.8	1.9	0.8	1.3	0.2	0.1	0.2
食道	D001	188	57	245	0.3	0.1	0.2	2.7	0.8	1.7	1.7	0.5	1.1	1.2	0.4	0.8	0.1	0.1	0.1
その他および部位不明の消化器	D01	2,331	1,456	3,787	4.3	3.0	3.7	33.8	20.4	27.0	21.7	11.8	16.6	15.7	8.6	12.0	2.0	1.1	1.5
結腸	D010	1,611	1,006	2,617	2.9	2.1	2.5	23.4	14.1	18.6	15.0	8.1	11.4	10.8	5.8	8.2	1.4	0.7	1.0
直腸S状結腸移行部	D011	147	92	239	0.3	0.2	0.2	2.1	1.3	1.7	1.4	0.8	1.1	1.0	0.6	0.8	0.1	0.1	0.1
直腸	D012	434	248	682	0.8	0.5	0.7	6.3	3.5	4.9	4.2	2.0	3.1	3.0	1.5	2.2	0.4	0.2	0.3
中耳および呼吸器系	D02	39	19	58	0.1	0.0	0.1	0.6	0.3	0.4	0.4	0.2	0.3	0.2	0.1	0.2	0.0	0.0	0.0
気管	D021	0	0	0	0.0	0.0	0.0	0.0	0.0	0.0	0.0	0.0	0.0	0.0	0.0	0.0	0.0	0.0	0.0
気管支および肺	D022	11	17	28	0.0	0.0	0.0	0.2	0.2	0.2	0.1	0.2	0.1	0.1	0.1	0.1	0.0	0.0	0.0
上皮内黒色腫	D03	16	24	40	0.0	0.0	0.0	0.2	0.3	0.3	0.2	0.3	0.2	0.1	0.2	0.2	0.0	0.0	0.0
皮膚のその他	D04	232	267	499	0.4	0.5	0.5	3.4	3.7	3.6	1.8	1.5	1.6	1.2	1.0	1.1	0.1	0.1	0.1
乳房	D05	6	1,296	1,302	0.0	2.6	1.3	0.1	18.1	9.3	0.1	14.7	7.3	0.0	11.4	5.7	0.0	1.2	0.6
子宮頸部	D06		2,547	2,547		5.2	2.5		35.6			36.9			30.3			2.5	
その他および部位不明の性器	D07	26	42	68	0.0	0.1	0.1	0.4	0.6	0.5	0.2	0.4	0.3	0.2	0.4	0.3	0.0	0.0	0.0
その他および部位不明	D09	1,462	370	1,832	2.7	0.8	1.8	21.2	5.2	13.0	11.5	2.6	6.6	7.8	1.8	4.6	0.9	0.2	0.6
膀胱	D090	1,366	331	1,697	2.5	0.7	1.6	19.8	4.6	12.1	10.7	2.3	6.1	7.2	1.6	4.2	0.8	0.2	0.5
良性腫瘍	D32-D35	699	1,158	1,857	1.3	2.4	1.8	10.1	16.2	13.2	7.5	11.9	9.7	6.0	9.7	7.8	0.6	1.0	0.8
髄膜	D32	279	718	997	0.5	1.5	1.0	4.0	10.0	7.1	2.5	6.3	4.4	1.8	4.7	3.3	0.2	0.6	0.4
脳および中枢神経系	D33	196	189	385	0.4	0.4	0.4	2.8	2.6	2.7	2.5	2.4	2.4	2.3	2.2	2.2	0.2	0.2	0.2
下垂体	D352	224	250	474	0.4	0.5	0.5	3.2	3.5	3.4	2.4	3.2	2.8	1.9	2.7	2.3	0.2	0.2	0.2
頭蓋咽頭管	D353	0	0	0	0.0	0.0	0.0	0.0	0.0	0.0	0.0	0.0	0.0	0.0	0.0	0.0	0.0	0.0	0.0
松果体	D354	0	1	1	0.0	0.0	0.0	0.0	0.0	0.0	0.0	0.0	0.0	0.0	0.0	0.0	0.0	0.0	0.0
性状不詳	D42-D47	980	708	1,688	1.8	1.4	1.6	14.2	9.9	12.0	8.4	5.4	6.8	6.2	4.2	5.1	0.6	0.4	0.5
髄膜	D42	26	28	54	0.0	0.1	0.1	0.4	0.4	0.4	0.3	0.2	0.3	0.2	0.2	0.2	0.0	0.0	0.0
脳および中枢神経系	D43	99	106	205	0.2	0.2	0.2	1.4	1.5	1.5	1.1	1.1	1.1	1.0	1.0	1.0	0.1	0.1	0.1
下垂体	D443	11	16	27	0.0	0.0	0.0	0.2	0.2	0.2	0.1	0.1	0.1	0.1	0.1	0.1	0.0	0.0	0.0
頭蓋咽頭管	D444	17	14	31	0.0	0.0	0.0	0.2	0.2	0.2	0.2	0.2	0.2	0.2	0.2	0.2	0.0	0.0	0.0
松果体	D445	2	2	4	0.0	0.0	0.0	0.0	0.0	0.0	0.0	0.0	0.0	0.0	0.0	0.0	0.0	0.0	0.0
真正赤血球増多症	D45	64	49	113	0.1	0.1	0.1	0.9	0.7	0.8	0.7	0.3	0.5	0.5	0.2	0.4	0.1	0.0	0.0
骨髄異形成症候群	D46	563	318	881	1.0	0.6	0.8	8.2	4.4	6.3	4.2	1.9	2.9	2.8	1.4	2.0	0.3	0.1	0.2
慢性骨増殖性疾患	D471	36	27	63	0.1	0.1	0.1	0.5	0.4	0.4	0.3	0.2	0.2	0.2	0.1	0.2	0.0	0.0	0.0
本態性（出血性）血小板血症	D473	142	138	280	0.3	0.3	0.3	2.1	1.9	2.0	1.3	1.2	1.2	1.0	0.9	0.9	0.1	0.1	0.1

*1 総数は男女及び性別不詳の合計

付表3-2. 死亡数、死亡割合(%)、粗死亡率(人口10万対)、年齢調整死亡率(人口10万対)及び累積死亡率(%): 詳細部位、性別

2020年

部位	ICD-10	死亡数			割合(%)			粗死亡率			年齢調整死亡率						累計死亡率(0-74歳)		
		男	女	総数*1	男	女	総数*1	男	女	総数*1	日本人口			世界人口			男	女	総数*1
											男	女	総数*1	男	女	総数*1			
全部位	C00-C97 D00-D47	20,333	14,959	35,292	100.0	100.0	100.0	307.0	218.0	261.7	148.4	85.5	112.6	99.2	59.9	77.0	10.3	6.3	8.2
全部位	C00-C97	19,687	14,532	34,219	96.8	97.1	97.0	297.2	211.8	253.8	144.2	83.7	109.8	96.4	58.6	75.1	10.1	6.2	8.1
口唇	C00	2	2	4	0.0	0.0	0.0	0.0	0.0	0.0	0.0	0.0	0.0	0.0	0.0	0.0	0.0	0.0	0.0
舌根<基底>部	C01	4	2	6	0.0	0.0	0.0	0.1	0.0	0.0	0.0	0.0	0.0	0.0	0.0	0.0	0.0	0.0	0.0
その他および部位不明の舌	C02	81	49	130	0.4	0.3	0.4	1.2	0.7	1.0	0.7	0.3	0.5	0.5	0.2	0.4	0.1	0.0	0.0
歯肉	C03	49	62	111	0.2	0.4	0.3	0.7	0.9	0.8	0.3	0.2	0.3	0.2	0.2	0.2	0.0	0.0	0.0
口腔底	C04	19	11	30	0.1	0.1	0.1	0.3	0.2	0.2	0.1	0.1	0.1	0.1	0.0	0.1	0.0	0.0	0.0
口蓋	C05	6	3	9	0.0	0.0	0.0	0.1	0.0	0.1	0.0	0.0	0.0	0.0	0.0	0.0	0.0	0.0	0.0
その他および部位不明の口腔	C06	18	30	48	0.1	0.2	0.1	0.3	0.4	0.4	0.1	0.1	0.1	0.1	0.1	0.1	0.0	0.0	0.0
耳下腺	C07	18	9	27	0.1	0.1	0.1	0.3	0.1	0.2	0.1	0.1	0.1	0.1	0.0	0.1	0.0	0.0	0.0
その他および部位不明の大唾液腺	C08	10	14	24	0.0	0.1	0.1	0.2	0.2	0.2	0.1	0.1	0.1	0.0	0.1	0.1	0.0	0.0	0.0
扁桃	C09	2	1	3	0.0	0.0	0.0	0.0	0.0	0.0	0.0	0.0	0.0	0.0	0.0	0.0	0.0	0.0	0.0
中咽頭	C10	112	28	140	0.6	0.2	0.4	1.7	0.4	1.0	0.9	0.2	0.5	0.7	0.1	0.4	0.1	0.0	0.0
鼻<上>咽頭	C11	30	5	35	0.1	0.0	0.1	0.5	0.1	0.3	0.3	0.0	0.2	0.2	0.0	0.1	0.0	0.0	0.0
梨状陥凹<洞>	C12	1	0	1	0.0	0.0	0.0	0.0	0.0	0.0	0.0	0.0	0.0	0.0	0.0	0.0	0.0	0.0	0.0
下咽頭	C13	169	22	191	0.8	0.1	0.5	2.6	0.3	1.4	1.3	0.2	0.7	0.9	0.1	0.5	0.1	0.0	0.1
その他および部位不明の口唇、口腔および咽頭	C14	58	11	69	0.3	0.1	0.2	0.9	0.2	0.5	0.4	0.1	0.2	0.3	0.0	0.2	0.0	0.0	0.0
食道	C15	999	253	1,252	4.9	1.7	3.5	15.1	3.7	9.3	7.8	1.7	4.5	5.3	1.2	3.1	0.6	0.2	0.4
胃	C16	2,374	1,183	3,557	11.7	7.9	10.1	35.8	17.2	26.4	17.0	5.8	10.8	11.2	3.9	7.2	1.2	0.4	0.8
小腸	C17	73	55	128	0.4	0.4	0.4	1.1	0.8	0.9	0.5	0.3	0.4	0.3	0.2	0.3	0.0	0.0	0.0
結腸	C18	1,670	1,607	3,277	8.2	10.7	9.3	25.2	23.4	24.3	12.2	8.0	9.9	8.2	5.5	6.7	0.8	0.5	0.7
直腸&状結腸移行部	C19	11	8	19	0.1	0.1	0.1	0.2	0.1	0.1	0.1	0.1	0.1	0.1	0.0	0.1	0.0	0.0	0.0
直腸	C20	904	479	1,383	4.4	3.2	3.9	13.6	7.0	10.3	7.5	2.9	5.1	5.2	2.1	3.5	0.6	0.2	0.4
肛門および肛門管	C21	25	32	57	0.1	0.2	0.2	0.4	0.5	0.4	0.2	0.2	0.2	0.1	0.1	0.1	0.0	0.0	0.0
肝および肝内胆管	C22	1,327	708	2,035	6.5	4.7	5.8	20.0	10.3	15.1	9.9	3.2	6.3	6.7	2.1	4.2	0.7	0.2	0.5
胆のう	C23	198	252	450	1.0	1.7	1.3	3.0	3.7	3.3	1.4	1.2	1.3	0.9	0.8	0.8	0.1	0.1	0.1
その他および部位不明の胆道	C24	532	388	920	2.6	2.6	2.6	8.0	5.7	6.8	3.5	1.6	2.4	2.2	1.0	1.5	0.2	0.1	0.1
膵臓	C25	1,777	1,784	3,561	8.7	11.9	10.1	26.8	26.0	26.4	14.0	9.4	11.6	9.5	6.2	7.8	1.1	0.6	0.9
その他および部位不明の消化器	C26	17	16	33	0.1	0.1	0.1	0.3	0.2	0.2	0.1	0.1	0.1	0.1	0.0	0.1	0.0	0.0	0.0
鼻腔および中耳	C30	12	11	23	0.1	0.1	0.1	0.2	0.2	0.2	0.1	0.1	0.1	0.1	0.1	0.1	0.0	0.0	0.0
副鼻腔	C31	38	16	54	0.2	0.1	0.2	0.6	0.2	0.4	0.3	0.1	0.2	0.2	0.1	0.1	0.0	0.0	0.0
喉頭	C32	50	3	53	0.2	0.0	0.2	0.8	0.0	0.4	0.3	0.0	0.2	0.2	0.0	0.1	0.0	0.0	0.0
気管	C33	2	1	3	0.0	0.0	0.0	0.0	0.0	0.0	0.0	0.0	0.0	0.0	0.0	0.0	0.0	0.0	0.0
気管支および肺	C34	4,460	2,096	6,556	21.9	14.0	18.6	67.3	30.6	48.6	32.2	10.7	20.3	21.3	7.2	13.5	2.3	0.8	1.5
胸腺	C37	23	21	44	0.1	0.1	0.1	0.3	0.3	0.3	0.2	0.2	0.2	0.1	0.1	0.1	0.0	0.0	0.0
心臓、縦隔および胸膜	C38	10	5	15	0.0	0.0	0.0	0.2	0.1	0.1	0.0	0.1	0.0	0.1	0.0	0.0	0.0	0.0	0.0
その他および部位不明の呼吸器系および胸内臓器	C39	0	1	1	0.0	0.0	0.0	0.0	0.0	0.0	0.0	0.0	0.0	0.0	0.0	0.0	0.0	0.0	0.0
(四) 肢の骨および関節軟骨	C40	11	4	15	0.1	0.0	0.0	0.2	0.1	0.1	0.1	0.0	0.1	0.1	0.1	0.1	0.0	0.0	0.0
その他および部位不明の骨および関節軟骨	C41	14	13	27	0.1	0.1	0.1	0.2	0.2	0.2	0.2	0.1	0.1	0.1	0.2	0.1	0.0	0.0	0.0
皮膚の悪性黒色腫	C43	37	29	66	0.2	0.2	0.2	0.6	0.4	0.5	0.3	0.3	0.3	0.2	0.2	0.2	0.0	0.0	0.0
皮膚のその他	C44	42	47	89	0.2	0.3	0.3	0.6	0.7	0.7	0.3	0.2	0.2	0.2	0.1	0.2	0.0	0.0	0.0
中皮腫	C45	122	34	156	0.6	0.2	0.4	1.8	0.5	1.2	0.9	0.2	0.5	0.6	0.2	0.4	0.1	0.0	0.0
カポジ肉腫	C46	0	0	0	0.0	0.0	0.0	0.0	0.0	0.0	0.0	0.0	0.0	0.0	0.0	0.0	0.0	0.0	0.0
末梢神経および自律神経系の悪性新生物	C47	4	3	7	0.0	0.0	0.0	0.1	0.0	0.1	0.0	0.1	0.0	0.0	0.1	0.0	0.0	0.0	0.0
後腹膜および腹膜	C48	23	85	108	0.1	0.6	0.3	0.3	1.2	0.8	0.2	0.6	0.4	0.2	0.4	0.3	0.0	0.1	0.0
その他の結合組織および軟部組織	C49	78	51	129	0.4	0.3	0.4	1.2	0.7	1.0	0.7	0.4	0.5	0.5	0.3	0.4	0.1	0.0	0.0
乳房	C50	15	1,615	1,630	0.1	10.8	4.6	0.2	23.5	12.1	0.1	13.1	6.8	0.1	9.7	5.0	0.0	1.2	0.6
外陰	C51	23	23	46	0.1	0.1	0.1	0.3	0.3	0.3	0.1	0.1	0.1	0.1	0.1	0.0	0.0	0.0	0.0
膣	C52	12	12	24	0.1	0.0	0.0	0.2	0.2	0.2	0.0	0.0	0.0	0.0	0.0	0.0	0.0	0.0	0.0
子宮頸部	C53	294	294	588	1.5	1.5	1.5	4.3	4.3	4.3	2.8	2.8	2.8	2.1	2.1	0.2	0.2	0.2	0.2
子宮体部	C54	276	276	552	1.4	1.4	1.4	4.0	4.0	4.0	2.1	2.1	2.1	1.5	1.5	0.2	0.2	0.2	0.2
子宮部位不明	C55	134	134	268	0.7	0.7	0.7	2.0	2.0	2.0	1.1	1.1	1.1	0.8	0.8	0.1	0.1	0.1	0.1
卵巣	C56	496	496	992	2.5	2.5	2.5	7.2	7.2	7.2	4.3	4.3	4.3	3.2	3.2	0.4	0.4	0.4	0.4
その他および部位不明の女性性器	C57	19	19	38	0.1	0.1	0.1	0.3	0.3	0.3	0.2	0.2	0.2	0.1	0.1	0.0	0.0	0.0	0.0
胎盤	C58	0	0	0	0.0	0.0	0.0	0.0	0.0	0.0	0.0	0.0	0.0	0.0	0.0	0.0	0.0	0.0	0.0
陰茎	C60	10	10	20	0.0	0.0	0.0	0.2	0.2	0.2	0.1	0.1	0.1	0.0	0.0	0.0	0.0	0.0	0.0
前立腺	C61	1,210	1,210	2,420	6.0	6.0	6.0	18.3	18.3	18.3	7.1	7.1	7.1	4.5	4.5	0.3	0.3	0.3	0.3
精巣	C62	4	4	8	0.0	0.0	0.0	0.1	0.1	0.1	0.0	0.0	0.0	0.0	0.0	0.0	0.0	0.0	0.0
その他および部位不明の男性性器	C63	3	3	6	0.0	0.0	0.0	0.0	0.0	0.0	0.0	0.0	0.0	0.0	0.0	0.0	0.0	0.0	0.0
腎盂を除く腎	C64	297	146	443	1.5	1.0	1.3	4.5	2.1	3.3	2.2	0.7	1.4	1.5	0.5	1.0	0.1	0.1	0.1
腎盂	C65	150	79	229	0.7	0.5	0.6	2.3	1.2	1.7	1.1	0.3	0.7	0.7	0.2	0.4	0.1	0.0	0.0
尿管	C66	112	76	188	0.6	0.5	0.5	1.7	1.1	1.4	0.7	0.3	0.5	0.5	0.2	0.3	0.0	0.0	0.0
膀胱	C67	532	258	790	2.6	1.7	2.2	8.0	3.8	5.9	3.3	1.0	2.0	2.2	0.6	1.3	0.2	0.0	0.1
その他および部位不明の泌尿器	C68	15	21	36	0.1	0.1	0.1	0.2	0.3	0.3	0.1</								

2020年																	
部位	ICD-10	死亡数			割合(%)			粗死亡率			年齢調整死亡率			累計死亡率(0-74歳)			
		男	女	総数*1	男	女	総数*1	男	女	総数*1	日本人口			世界人口			
											男	女	総数*1	男	女	総数*1	
上皮内がん	D00-D09	0	0	0	0.0	0.0	0.0	0.0	0.0	0.0	0.0	0.0	0.0	0.0	0.0	0.0	0.0
口腔、食道および胃	D00	0	0	0	0.0	0.0	0.0	0.0	0.0	0.0	0.0	0.0	0.0	0.0	0.0	0.0	0.0
食道	D001	0	0	0	0.0	0.0	0.0	0.0	0.0	0.0	0.0	0.0	0.0	0.0	0.0	0.0	0.0
その他および部位不明の消化器	D01	0	0	0	0.0	0.0	0.0	0.0	0.0	0.0	0.0	0.0	0.0	0.0	0.0	0.0	0.0
結腸	D010	0	0	0	0.0	0.0	0.0	0.0	0.0	0.0	0.0	0.0	0.0	0.0	0.0	0.0	0.0
直腸S状結腸移行部	D011	0	0	0	0.0	0.0	0.0	0.0	0.0	0.0	0.0	0.0	0.0	0.0	0.0	0.0	0.0
直腸	D012	0	0	0	0.0	0.0	0.0	0.0	0.0	0.0	0.0	0.0	0.0	0.0	0.0	0.0	0.0
中耳および呼吸器系	D02	0	0	0	0.0	0.0	0.0	0.0	0.0	0.0	0.0	0.0	0.0	0.0	0.0	0.0	0.0
気管	D021	0	0	0	0.0	0.0	0.0	0.0	0.0	0.0	0.0	0.0	0.0	0.0	0.0	0.0	0.0
気管支および肺	D022	0	0	0	0.0	0.0	0.0	0.0	0.0	0.0	0.0	0.0	0.0	0.0	0.0	0.0	0.0
上皮内黒色腫	D03	0	0	0	0.0	0.0	0.0	0.0	0.0	0.0	0.0	0.0	0.0	0.0	0.0	0.0	0.0
皮膚のその他	D04	0	0	0	0.0	0.0	0.0	0.0	0.0	0.0	0.0	0.0	0.0	0.0	0.0	0.0	0.0
乳房	D05	0	0	0	0.0	0.0	0.0	0.0	0.0	0.0	0.0	0.0	0.0	0.0	0.0	0.0	0.0
子宮頸部	D06	-	0	0	-	0.0	0.0	-	0.0	-	0.0	-	0.0	-	0.0	-	0.0
その他および部位不明の性器	D07	0	0	0	0.0	0.0	0.0	0.0	0.0	0.0	0.0	0.0	0.0	0.0	0.0	0.0	0.0
その他および部位不明	D09	0	0	0	0.0	0.0	0.0	0.0	0.0	0.0	0.0	0.0	0.0	0.0	0.0	0.0	0.0
膀胱	D090	0	0	0	0.0	0.0	0.0	0.0	0.0	0.0	0.0	0.0	0.0	0.0	0.0	0.0	0.0
良性腫瘍	D32-D35	7	17	24	0.0	0.1	0.1	0.1	0.2	0.2	0.1	0.1	0.1	0.0	0.1	0.0	0.0
髄膜	D32	7	16	23	0.0	0.1	0.1	0.1	0.2	0.2	0.1	0.1	0.1	0.0	0.1	0.0	0.0
脳および中枢神経系	D33	0	1	1	0.0	0.0	0.0	0.0	0.0	0.0	0.0	0.0	0.0	0.0	0.0	0.0	0.0
下垂体	D352	0	0	0	0.0	0.0	0.0	0.0	0.0	0.0	0.0	0.0	0.0	0.0	0.0	0.0	0.0
頭蓋咽頭管	D353	0	0	0	0.0	0.0	0.0	0.0	0.0	0.0	0.0	0.0	0.0	0.0	0.0	0.0	0.0
松果体	D354	0	0	0	0.0	0.0	0.0	0.0	0.0	0.0	0.0	0.0	0.0	0.0	0.0	0.0	0.0
性状不詳	D42-D47	462	246	708	2.3	1.6	2.0	7.0	3.6	5.3	3.0	1.1	1.9	2.0	0.7	1.3	0.2
髄膜	D42	1	2	3	0.0	0.0	0.0	0.0	0.0	0.0	0.0	0.0	0.0	0.0	0.0	0.0	0.0
脳および中枢神経系	D43	92	76	168	0.5	0.5	0.5	1.4	1.1	1.2	0.7	0.4	0.5	0.5	0.3	0.4	0.0
下垂体	D443	2	0	2	0.0	0.0	0.0	0.0	0.0	0.0	0.0	0.0	0.0	0.0	0.0	0.0	0.0
頭蓋咽頭管	D444	0	2	2	0.0	0.0	0.0	0.0	0.0	0.0	0.0	0.0	0.0	0.0	0.0	0.0	0.0
松果体	D445	1	0	1	0.0	0.0	0.0	0.0	0.0	0.0	0.0	0.0	0.0	0.0	0.0	0.0	0.0
真正赤血球増多症	D45	1	3	4	0.0	0.0	0.0	0.0	0.0	0.0	0.0	0.0	0.0	0.0	0.0	0.0	0.0
骨髄異形成症候群	D46	319	133	452	1.6	0.9	1.3	4.8	1.9	3.4	2.0	0.5	1.1	1.3	0.3	0.7	0.1
慢性骨増殖性疾患	D471	7	3	10	0.0	0.0	0.0	0.1	0.0	0.1	0.0	0.0	0.0	0.0	0.0	0.0	0.0
本態性（出血性）血小板血症	D473	8	9	17	0.0	0.1	0.0	0.1	0.1	0.1	0.0	0.0	0.0	0.0	0.0	0.0	0.0

*1 総数は男女及び性別不詳の合計

付表3-3. 受療割合詳細 (%) : 部位別
A. 上皮内がんを除く

		2020年													
部位	ICD-10	集計対象数	手術のみ	内視鏡のみ	手術 +内視鏡	放射線のみ	薬物のみ	薬物 +放射線	薬物 +その他	手術/内視鏡 +放射線	手術/内視鏡 +薬物	手術/内視鏡 +その他	手術/内視鏡 +放射線 +薬物	他の 組み合わせ	治療なし ・不明
全部位	C00-C96	87,072	25.9	7.3	1.0	2.6	15.2	3.9	0.5	1.0	15.4	0.4	4.1	1.2	21.5
口腔・咽頭	C00-C14	2,311	33.3	5.3	0.8	8.0	2.9	15.2	0.0	5.6	2.7	0.3	5.4	0.2	20.3
食道	C15	2,782	7.2	24.5	1.0	5.3	8.0	14.7	0.1	0.3	16.5	0.1	3.0	0.3	19.1
胃	C16	8,832	20.6	33.0	2.5	0.5	9.5	0.6	0.1	0.0	10.5	0.2	0.0	0.4	22.1
大腸(結腸・直腸)	C18-C20	13,777	37.7	13.5	3.8	0.3	4.8	0.5	0.1	0.3	20.8	0.4	1.3	0.5	15.9
結腸	C18	9,152	40.4	12.5	3.9	0.1	4.0	0.1	0.1	0.1	21.3	0.4	0.1	0.5	16.4
直腸	C19-C20	4,625	32.3	15.5	3.6	0.8	6.5	1.4	0.1	0.6	19.7	0.5	3.7	0.6	14.9
肝および肝内胆管	C22	2,702	20.3	0.0	0.1	1.9	10.1	0.9	13.1	0.0	2.3	0.4	0.1	15.8	34.9
胆のう・胆管	C23-C24	1,677	26.4	0.8	0.3	0.8	14.4	0.5	0.2	0.1	11.3	0.4	0.5	0.5	43.8
膵臓	C25	3,993	8.8	0.2	0.1	0.7	31.5	1.4	0.2	0.1	15.9	0.2	0.4	0.6	40.0
喉頭	C32	426	15.3	5.4	0.0	34.7	2.1	16.4	0.0	4.7	0.2	1.9	4.0	0.5	14.8
肺	C33-C34	10,762	30.9	0.0	0.0	6.2	17.7	8.6	0.1	0.3	6.9	0.0	0.6	0.5	28.0
皮膚	C43-C44	2,006	84.7	0.0	0.0	1.3	0.5	0.7	0.0	0.7	1.5	0.7	0.4	0.5	8.8
乳房	C50	10,256	9.7	0.0	0.0	0.7	10.8	0.6	0.1	3.3	41.9	0.0	23.9	0.5	8.6
乳房(女性のみ)	C50	10,190	9.7	0.0	0.0	0.7	10.8	0.6	0.1	3.4	41.7	0.0	24.0	0.5	8.6
子宮	C53-C55	2,999	41.5	0.2	0.1	3.9	2.9	7.6	0.0	1.3	25.5	0.1	3.9	0.1	12.8
子宮頸部	C53	1,055	27.2	0.4	0.1	8.4	2.6	21.0	0.1	3.2	10.2	0.2	10.6	0.2	15.7
子宮体部	C54	1,913	50.1	0.1	0.1	1.5	3.1	0.4	0.0	0.3	34.3	0.0	0.3	0.1	9.7
卵巣	C56	1,318	33.9	0.0	0.1	0.0	3.2	0.0	0.0	0.1	50.4	0.2	0.1	0.2	11.8
前立腺	C61	7,767	19.8	1.0	0.1	5.1	39.3	9.6	0.2	0.2	3.4	0.0	0.2	0.8	20.1
膀胱	C67	2,068	2.8	24.8	2.9	0.7	1.6	0.3	0.0	1.4	27.1	11.0	2.5	8.8	16.0
腎・尿路(膀胱除く)	C64-C66 C68	2,656	55.7	0.5	0.3	0.8	6.7	1.1	0.1	0.2	7.6	0.2	0.7	0.9	25.2
脳・中枢神経系	C70-C72	533	13.9	0.0	0.0	3.6	0.8	2.3	0.0	5.6	4.3	0.2	39.2	2.8	27.4
甲状腺	C73	1,747	53.0	0.1	0.1	0.2	0.7	0.1	0.0	3.9	9.7	0.1	4.4	0.1	27.8
悪性リンパ腫	C81-C85 C96	3,214	3.5	0.4	0.0	4.6	52.8	3.9	0.7	0.6	4.3	0.0	0.8	1.2	27.4
多発性骨髄腫	C88-C90	559	0.0	0.0	0.0	2.0	62.8	5.7	3.6	0.4	0.5	0.0	0.4	0.4	24.3
白血病	C91-C95	1,215	0.2	0.0	0.0	0.1	69.6	3.5	1.2	0.0	0.0	0.0	0.0	0.5	24.9

*1 DCOを除く総数

*2 外科的、鏡視下治療のいずれかが1:あり

*3 化学療法、内分泌療法のいずれかが1:あり

B. 上皮内がんを含む

		2020年													
部位	ICD-10	集計対象数	手術のみ	内視鏡のみ	手術 +内視鏡	放射線のみ	薬物のみ	薬物 +放射線	薬物 +その他	手術/内視鏡 +放射線	手術/内視鏡 +薬物	手術/内視鏡 +その他	手術/内視鏡 +放射線 +薬物	他の 組み合わせ	治療なし ・不明
全部位	C00-C96 D00-D09	97,609	26.6	10.9	0.9	2.3	13.6	3.5	0.5	1.3	14.4	0.6	3.7	1.6	19.9
食道	C15 D001	3,027	6.7	29.0	0.9	4.9	7.5	13.6	0.1	0.3	15.2	0.1	2.7	0.3	18.9
大腸(結腸・直腸)*4	C18-C20 D010-D012	17,315	31.0	29.9	3.1	0.3	3.9	0.4	0.1	0.2	16.5	0.4	1.1	0.4	12.9
結腸*4	C18 D010	11,769	32.6	30.4	3.1	0.1	3.1	0.1	0.1	0.1	16.6	0.3	0.1	0.4	13.0
直腸*4	C19-C20 D011-D012	5,546	27.5	28.6	3.1	0.7	5.4	1.2	0.1	0.5	16.4	0.4	3.1	0.5	12.6
肺	C33-C34 D021-D022	10,790	31.1	0.0	0.0	6.2	17.6	8.6	0.1	0.3	6.9	0.0	0.6	0.5	28.0
皮膚	C43-C44 D030-D049	2,545	84.9	0.0	0.0	1.1	0.5	0.6	0.0	0.6	1.2	0.7	0.3	1.8	8.2
乳房	C50 D050	11,558	14.0	0.0	0.0	0.7	9.9	0.6	0.1	6.0	38.0	0.0	21.8	0.5	8.5
乳房(女性のみ)	C50 D050	11,486	14.1	0.0	0.0	0.7	9.9	0.6	0.1	6.0	37.8	0.0	21.9	0.5	8.5
子宮	C53-C55 D06	5,546	54.0	1.1	0.1	2.1	1.6	4.1	0.3	0.7	13.8	0.3	2.1	5.4	14.4
子宮頸部	C53 D06	3,602	56.5	1.7	0.1	2.5	0.8	6.2	0.4	0.9	3.0	0.4	3.1	8.2	16.2
膀胱	C67 D090	3,765	2.5	31.3	1.8	0.4	1.0	0.2	0.1	0.8	30.3	11.6	1.4	8.9	10.0

*1 DCOを除く総数

*2 外科的、鏡視下治療のいずれかが1:あり

*3 化学療法、内分泌療法のいずれかが1:あり

*4 粘膜がんを含む

付表3-4-1. 保健医療圏別罹患数： 部位別・性別

A. 上皮内がんを除く

		全部位 C00-C96		胃 C16		大腸(結腸・直腸) C18-C20		結腸 C18		直腸 C19-C20		肝および肝内胆管 C22		肺 C33-C34		乳房 C50		子宮 C53-C55		子宮頸部 C53		子宮体部 C54		前立腺 C61				
保健医療圏	男	女	総数	男	女	総数	男	女	総数	男	女	総数	男	女	総数	男	女	総数	女	女	女	女	男					
東京都	48,534	40,766	89,300	6,116	2,927	9,043	7,932	6,178	14,110	4,991	4,406	9,397	2,941	1,772	4,713	1,988	891	2,879	7,123	4,054	11,177	67	10,329	10,396	3,036	1,063	1,927	7,888
区中央部	2,935	2,736	5,671	358	184	542	438	378	816	267	264	531	171	114	285	152	58	210	370	245	615	4	760	764	239	88	150	475
区南部	4,112	3,272	7,384	503	235	738	649	479	1,128	403	355	758	246	124	370	163	72	235	604	392	996	3	814	817	225	85	136	621
区西南部	4,249	4,164	8,413	496	270	766	644	557	1,201	418	399	817	226	158	384	178	71	249	546	391	937	13	1,177	1,190	338	130	206	745
区西部	3,975	3,537	7,512	509	237	746	661	521	1,182	422	382	804	239	139	378	174	63	237	541	326	867	6	935	941	271	94	176	669
区西北部	6,813	5,773	12,586	812	399	1,211	1,069	853	1,922	672	620	1,292	397	233	630	269	144	413	1,063	609	1,672	12	1,447	1,459	397	137	247	1,107
区東北部	5,427	4,312	9,739	737	352	1,089	959	686	1,645	631	475	1,106	328	211	539	234	100	334	893	462	1,355	10	989	999	314	123	186	784
区東部	5,423	4,295	9,718	739	334	1,073	875	687	1,562	550	480	1,030	325	207	532	261	110	371	831	454	1,285	3	1,061	1,064	323	119	199	787
西多摩	1,527	1,160	2,687	219	92	311	263	195	458	162	140	302	101	55	156	59	35	94	232	107	339	2	269	271	95	29	64	236
南多摩	5,351	4,214	9,565	679	318	997	941	673	1,614	553	458	1,011	388	215	603	175	86	261	783	374	1,157	6	1,077	1,083	301	109	184	949
北多摩西部	2,484	1,965	4,449	283	151	434	408	318	726	256	239	495	152	79	231	96	49	145	351	168	519	3	460	463	145	40	104	446
北多摩南部	3,365	2,986	6,351	431	226	657	534	441	975	349	307	656	185	134	319	118	62	180	481	288	769	3	759	762	221	63	158	571
北多摩北部	2,740	2,254	4,994	330	120	450	467	377	844	292	276	568	175	101	276	104	39	143	406	230	636	2	557	559	160	41	115	480
島しょ	132	98	230	20	9	29	24	13	37	16	11	27	8	2	10	5	2	7	22	8	30	0	24	24	7	5	2	18
医療圏不定	1	0	1	0	0	0	0	0	0	0	0	0	0	0	0	0	0	0	0	0	0	0	0	0	0	0	0	0

B. 上皮内がんを含む

		全部位 C00-C96 D00-D09		胃 C16		大腸(結腸・直腸) C18-C20 D010-D012		結腸 C18 D010		直腸 C19-C20 D011-D012		肝および肝内胆管 C22		肺 C33-C34 D021-D022		乳房 C50 D05		子宮 C53-C55 D06		子宮頸部 C53 D06		子宮体部 C54		前立腺 C61				
保健医療圏	男	女	総数	男	女	総数	男	女	総数	男	女	総数	男	女	総数	男	女	総数	女	女	女	女	男					
東京都	52,939	46,898	99,837	6,116	2,927	9,043	10,124	7,524	17,648	6,602	5,412	12,014	3,522	2,112	5,634	1,988	891	2,879	7,134	4,071	11,205	73	11,625	11,698	5,583	3,610	1,927	7,888
区中央部	3,231	3,275	6,506	358	184	542	581	490	1,071	371	352	723	210	138	348	152	58	210	371	245	616	4	881	885	480	329	150	475
区南部	4,520	3,848	8,368	503	235	738	881	625	1,506	573	468	1,041	308	157	465	163	72	235	604	392	996	3	925	928	464	324	136	621
区西南部	4,660	4,889	9,549	496	270	766	838	668	1,506	555	483	1,038	283	185	468	178	71	249	546	394	940	13	1,357	1,370	671	463	206	745
区西部	4,352	4,206	8,558	509	237	746	848	644	1,492	545	469	1,014	303	175	478	174	63	237	541	327	868	9	1,057	1,066	613	436	176	669
区西北部	7,401	6,574	13,975	812	399	1,211	1,353	1,026	2,379	877	749	1,626	476	277	753	269	144	413	1,063	609	1,672	13	1,598	1,611	754	494	247	1,107
区東北部	5,942	4,947	10,889	737	352	1,089	1,224	844	2,068	835	599	1,434	389	245	634	234	100	334	894	464	1,358	10	1,122	1,132	559	368	186	784
区東部	5,897	4,819	10,716	739	334	1,073	1,136	814	1,950	746	574	1,320	390	240	630	261	110	371	833	457	1,290	3	1,176	1,179	522	318	199	787
西多摩	1,665	1,315	2,980	219	92	311	339	240	579	216	172	388	123	68	191	59	35	94	232	107	339	2	292	294	155	89	64	236
南多摩	5,815	4,727	10,542	679	318	997	1,143	801	1,944	706	559	1,265	437	242	679	175	86	261	787	381	1,168	6	1,188	1,194	468	276	184	949
北多摩西部	2,672	2,229	4,901	283	151	434	489	367	856	318	277	595	171	90	261	96	49	145	352	168	520	5	528	533	247	142	104	446
北多摩南部	3,669	3,401	7,070	431	226	657	694	529	1,223	473	367	840	221	162	383	118	62	180	481	289	770	3	855	858	388	230	158	571
北多摩北部	2,970	2,556	5,526	330	120	450	565	455	1,020	364	325	689	201	130	331	104	39	143	408	230	638	2	621	623	253	134	115	480
島しょ	144	112	256	20	9	29	33	21	54	23	18	41	10	3	13	5	2	7	22	8	30	0	25	25	9	7	2	18
医療圏不定	1	0	1	0	0	0	0	0	0	0	0	0	0	0	0	0	0	0	0	0	0	0	0	0	0	0	0	0

保健医療圏 管轄区市町村

No	保健医療圏	1	2	3	4	5	6	7	8	9
01	区中央部	千代田区	中央区	港区	文京区	台東区				
02	区南部	品川区	大田区							
03	区西南部	目黒区	世田谷区	渋谷区						
04	区西部	新宿区	中野区	杉並区						
05	区西北部	豊島区	北区	板橋区	練馬区					
06	区東北部	荒川区	足立区	葛飾区						
07	区東部	墨田区	江東区	江戸川区						
08	西多摩	青梅市	福生市	羽村市	あきる野市	瑞穂町	日の出村	檜原村	奥多摩町	
09	南多摩	八王子市	町田市	日野市	多摩市	稲城市				
10	北多摩西部	立川市	昭島市	国分寺市	国立市	東大和市	武蔵村山市			
11	北多摩南部	武蔵野市	三鷹市	調布市	小金井市	狛江市				
12	北多摩北部	小平市	東村山市	清瀬市	東久留米市	西東京市				
13	島しょ	大島町	利島村	新島村	神津島村	三宅村	御蔵島村	八丈町	青ヶ島村	小笠原村

* 自治体コード順

付表3-4-2. 保健所別罹患数： 部位別・性別
A. 上皮内がんを除く

保健所	2020年																														
	全部位			胃			大腸(結腸・直腸)			結腸			直腸			肝および肝内胆管			肺			乳房			子宮		子宮頸部		子宮体部		前立腺
	C00-C96		総数	C16		総数	C18-C20		総数	C18		総数	C19-C20		総数	C22		総数	C33-C34		総数	C50		総数	C53-C55		総数	C54		C61	
男	女	男		女	男		女	男		女	男		女	男		女	男		女	男		女	男		女	男		女	男		女
東京都	48,534	40,766	89,300	6,116	2,927	9,043	7,932	6,178	14,110	4,991	4,406	9,397	2,941	1,772	4,713	1,988	891	2,879	7,123	4,054	11,177	67	10,329	10,396	3,036	1,063	1,927	7,888			
千代田保健所	191	179	370	23	16	39	24	25	49	12	20	32	12	5	17	9	2	11	26	12	38	0	62	62	227	83	142	489			
中央区保健所	473	420	893	59	30	89	67	40	107	37	28	65	30	12	42	24	7	31	59	32	91	1	144	145	52	24	28	116			
みなと保健所	747	780	1,527	78	37	115	105	104	209	62	70	132	43	34	77	40	16	56	83	77	160	1	216	217	49	19	30	162			
新宿区保健所	1,071	930	2,001	141	72	213	180	129	309	124	89	213	56	40	96	53	18	71	141	81	222	1	236	237	50	15	33	129			
文京保健所	686	674	1,360	81	40	121	96	104	200	60	73	133	36	31	67	26	15	41	92	68	160	2	174	176	162	66	93	368			
台東保健所	838	683	1,521	117	61	178	146	105	251	96	73	169	50	32	82	53	18	71	110	56	166	0	164	164	102	42	60	287			
墨田区保健所	1,003	833	1,836	155	65	220	172	128	300	113	85	198	59	43	102	54	24	78	155	90	245	1	207	208	164	63	100	378			
江東区保健所	1,888	1,584	3,472	232	108	340	288	238	526	173	161	334	115	77	192	92	39	131	305	166	471	0	431	431	58	23	35	105			
品川区保健所	1,323	1,132	2,455	159	79	238	202	141	343	137	101	238	65	40	105	52	24	76	192	130	322	2	308	310	59	23	36	140			
目黒区保健所	817	751	1,568	92	56	148	119	76	195	65	56	121	54	20	74	32	11	43	101	74	175	4	237	241	149	55	90	402			
大田区保健所	2,789	2,140	4,929	344	156	500	447	338	785	266	254	520	181	84	265	111	48	159	412	262	674	1	506	507	130	48	81	314			
世田谷保健所	2,721	2,658	5,379	319	167	486	414	372	786	278	271	549	136	101	237	117	48	165	355	247	602	5	734	739	80	22	55	189			
渋谷区保健所	711	755	1,466	85	47	132	111	109	220	75	72	147	36	37	73	29	12	41	90	70	160	4	206	210	112	37	67	326			
中野区保健所	1,089	927	2,016	144	62	206	200	141	341	123	114	237	77	27	104	55	21	76	136	92	228	4	243	247	72	27	44	137			
杉並保健所	1,815	1,680	3,495	224	103	327	281	251	532	175	179	354	106	72	178	66	24	90	264	153	417	1	456	457	69	26	43	171			
池袋保健所	945	842	1,787	118	46	164	165	121	286	103	86	189	62	35	97	36	23	59	128	100	228	1	206	207	72	20	52	184			
北区保健所	1,323	1,117	2,440	156	80	236	224	187	411	148	134	282	76	53	129	65	31	96	213	129	342	3	274	277	76	30	46	219			
荒川区保健所	832	662	1,494	108	52	160	133	107	240	79	69	148	54	38	92	39	17	56	123	66	189	1	136	137	12	4	8	44			
板橋区保健所	2,125	1,703	3,828	265	121	386	326	243	569	202	179	381	124	64	188	90	39	129	337	187	524	2	414	416	156	59	95	430			
練馬区保健所	2,420	2,111	4,531	273	152	425	354	302	656	219	221	440	135	81	216	78	51	129	385	193	578	6	553	559	58	20	38	107			
足立保健所	2,748	2,245	4,993	373	181	554	535	372	907	356	252	608	179	120	299	118	54	172	463	245	708	8	515	523	57	23	32	131			
葛飾区保健所	1,847	1,405	3,252	256	119	375	291	207	498	196	154	350	95	53	148	77	29	106	307	151	458	1	338	339	102	33	67	278			
江戸川保健所	2,532	1,878	4,410	352	161	513	415	321	736	264	234	498	151	87	238	115	47	162	371	198	569	2	423	425	39	14	25	82			
八王子市保健所	2,123	1,661	3,784	278	148	426	420	288	708	239	201	440	181	87	268	61	30	91	307	141	448	2	395	397	221	63	158	571			
町田市保健所	1,674	1,343	3,017	207	93	300	282	206	488	170	135	305	112	71	183	59	29	88	259	120	379	0	358	358	95	29	64	236			
多摩府中保健所	3,365	2,986	6,351	431	226	657	534	441	975	349	307	656	185	134	319	118	62	180	481	288	769	3	759	762	117	40	74	329			
西多摩保健所	1,527	1,160	2,687	219	92	311	263	195	458	162	140	302	101	55	156	59	35	94	232	107	339	2	269	271	102	38	61	302			
南多摩保健所	1,554	1,210	2,764	194	77	271	239	179	418	144	122	266	95	57	152	55	27	82	217	113	330	4	324	328	7	5	2	18			
多摩立川保健所	2,484	1,965	4,449	283	151	434	408	318	726	256	239	495	152	79	231	96	49	145	351	168	519	3	460	463	82	31	49	318			
多摩小平保健所	2,740	2,254	4,994	330	120	450	467	377	844	292	276	568	175	101	276	104	39	143	406	230	636	2	557	559	145	40	104	446			
島しょ保健所	132	98	230	20	9	29	24	13	37	16	11	27	8	2	10	5	2	7	22	8	30	0	24	24	160	41	115	480			
保健所不定	1	0	1	0	0	0	0	0	0	0	0	0	0	0	0	0	0	0	0	0	0	0	0	0	0	0	0	0			

付表3-4-2. 保健所別罹患数： 部位別・性別
 B. 上皮内がんを含む

保健所	2020年																															
	全部位 C00-C96 D00-D09			胃 C16			大腸(結腸・直腸) C18-C20 D010-D012			結腸 C18 D010			直腸 C19-C20 D011-D012			肝および肝内胆管 C22			肺 C33-C34 D021-D022			乳房 C50 D05			子宮 C53-C55 D06		子宮頸部 C53 D06		子宮体部 C54 D06		前立腺 C61	
	男	女	総数	男	女	総数	男	女	総数	男	女	総数	男	女	総数	男	女	総数	男	女	総数	男	女	総数	男	女	総数	女	女	女	女	女
東京都	52,939	46,898	99,837	6,116	2,927	9,043	10,124	7,524	17,648	6,602	5,412	12,014	3,522	2,112	5,634	1,988	891	2,879	7,134	4,071	11,205	73	11,625	11,698	5,583	3,610	1,927	7,888				
千代田保健所	213	211	424	23	16	39	33	32	65	19	24	43	14	8	22	9	2	11	26	12	38	0	71	71	24	16	142	489				
中央区保健所	520	505	1,025	59	30	89	87	53	140	50	37	87	37	16	53	24	7	31	59	32	91	1	165	166	84	59	28	116				
みなと保健所	831	979	1,810	78	37	115	141	144	285	89	105	194	52	39	91	40	16	56	83	77	160	1	250	251	174	129	30	162				
新宿区保健所	1,179	1,125	2,304	141	72	213	237	168	405	165	119	284	72	49	121	53	18	71	141	82	223	2	272	274	165	113	33	129				
文京保健所	760	779	1,539	81	40	121	134	131	265	90	97	187	44	34	78	26	15	41	92	68	160	2	208	210	90	52	93	368				
台東保健所	907	801	1,708	117	61	178	186	130	316	123	89	212	63	41	104	53	18	71	111	56	167	0	187	187	108	73	60	287				
墨田区保健所	1,102	965	2,067	155	65	220	226	160	386	158	112	270	68	48	116	54	24	78	156	91	247	1	237	238	105	71	100	378				
江東区保健所	2,072	1,781	3,853	232	108	340	391	295	686	245	202	447	146	93	239	92	39	131	305	166	471	0	479	479	171	102	35	105				
品川区保健所	1,485	1,382	2,867	159	79	238	297	203	500	205	154	359	92	49	141	52	24	76	192	130	322	2	350	352	184	138	36	140				
目黒区保健所	887	872	1,759	92	56	148	159	97	256	94	72	166	65	25	90	32	11	43	101	76	177	4	269	273	106	70	90	402				
大田区保健所	3,035	2,466	5,501	344	156	500	584	422	1,006	368	314	682	216	108	324	111	48	159	412	262	674	1	575	576	280	186	81	314				
世田谷保健所	3,005	3,100	6,105	319	167	486	542	444	986	366	325	691	176	119	295	117	48	165	355	248	603	5	851	856	412	268	55	189				
渋谷区保健所	768	917	1,685	85	47	132	137	127	264	95	86	181	42	41	83	29	12	41	90	70	160	4	237	241	153	125	67	326				
中野区保健所	1,176	1,100	2,276	144	62	206	237	162	399	141	128	269	96	34	130	55	21	76	136	92	228	5	268	273	176	133	44	137				
杉並保健所	1,997	1,981	3,978	224	103	327	374	314	688	239	222	461	135	92	227	66	24	90	264	153	417	2	517	519	272	190	43	171				
池袋保健所	1,023	966	1,989	118	46	164	207	142	349	124	99	223	83	43	126	36	23	59	128	100	228	2	224	226	113	83	52	184				
北区保健所	1,434	1,267	2,701	156	80	236	276	215	491	190	151	341	86	64	150	65	31	96	213	129	342	3	305	308	150	92	46	219				
荒川区保健所	901	772	1,673	108	52	160	163	121	284	103	78	181	60	43	103	39	17	56	123	66	189	1	168	169	92	57	8	44				
板橋区保健所	2,315	1,942	4,257	265	121	386	412	291	703	266	219	485	146	72	218	90	39	129	337	187	524	2	455	457	221	146	95	430				
練馬区保健所	2,629	2,399	5,028	273	152	425	458	378	836	297	280	577	161	98	259	78	51	129	385	193	578	6	614	620	270	173	38	107				
足立保健所	2,998	2,552	5,550	373	181	554	681	471	1,152	470	333	803	211	138	349	118	54	172	463	245	708	8	572	580	273	177	32	131				
葛飾区保健所	2,043	1,623	3,666	256	119	375	380	252	632	262	188	450	118	64	182	77	29	106	308	153	461	1	382	383	194	134	67	278				
江戸川保健所	2,723	2,073	4,796	352	161	513	519	359	878	343	260	603	176	99	275	115	47	162	372	200	572	2	460	462	246	145	25	82				
八王子市保健所	2,308	1,854	4,162	278	148	426	496	334	830	293	241	534	203	93	296	61	30	91	308	142	450	2	433	435	185	108	158	571				
町田市保健所	1,831	1,525	3,356	207	93	300	357	257	614	229	173	402	128	84	212	59	29	88	262	125	387	0	401	401	152	88	64	236				
多摩府中保健所	3,669	3,401	7,070	431	226	657	694	529	1,223	473	367	840	221	162	383	118	62	180	481	289	770	3	855	858	388	230	74	329				
西多摩保健所	1,665	1,315	2,980	219	92	311	339	240	579	216	172	388	123	68	191	59	35	94	232	107	339	2	292	294	155	89	61	302				
南多摩保健所	1,676	1,348	3,024	194	77	271	290	210	500	184	145	329	106	65	171	55	27	82	217	114	331	4	354	358	131	80	2	18				
多摩立川保健所	2,672	2,229	4,901	283	151	434	489	367	856	318	277	595	171	90	261	96	49	145	352	168	520	5	528	533	247	142	49	318				
多摩小平保健所	2,970	2,556	5,526	330	120	450	565	455	1,020	364	325	689	201	130	331	104	39	143	408	230	638	2	621	623	253	134	104	446				
島しょ保健所	144	112	256	20	9	29	33	21	54	23	18	41	10	3	13	5	2	7	22	8	30	0	25	25	9	7	115	480				
保健所不定	1	0	0	0	0	0	0	0	0	0	0	0	0	0	0	0	0	0	0	0	0	0	0	0	0	0	0	0	0			

付表3-4-2. 保健所別罹患数： 部位別・性別
保健所 管轄区域

No	保健所符号	保健所	1	2	3	4	5	6	7	8	9
1	64	千代田保健所	千代田区								
2	69	中央区保健所	中央区								
3	60	みなと保健所	港区								
4	62	新宿区保健所	新宿区								
5	66	文京保健所	文京区								
6	54	台東保健所	台東区								
7	67	墨田区保健所	墨田区								
8	68	江東区保健所	江東区								
9	63	品川区保健所	品川区								
10	55	目黒区保健所	目黒区								
11	56	大田区保健所	大田区								
12	27	世田谷保健所	世田谷区								
13	31	渋谷区保健所	渋谷区								
14	61	中野区保健所	中野区								
15	57	杉並保健所	杉並区								
16	37	池袋保健所	豊島区								
17	58	北区保健所	北区								
18	42	荒川区保健所	荒川区								
19	59	板橋区保健所	板橋区								
20	65	練馬区保健所	練馬区								
21	48	足立保健所	足立区								
22	50	葛飾区保健所	葛飾区								
23	52	江戸川保健所	江戸川区								
24	73	八王子市保健所	八王子市								
30	92	多摩立川保健所	立川市	昭島市	国分寺市	国立市	東大和市	武蔵村山市			
26	71	多摩府中保健所	武蔵野市	三鷹市	府中市	調布市	小金井市	狛江市			
27	72	西多摩保健所	青梅市	福生市	羽村市	あきる野市	瑞穂町	日の出町	檜原村	奥多摩町	
25	75	町田市保健所	町田市								
31	97	多摩小平保健所	小平市	東村山市	清瀬市	東久留米市	西東京市				
29	91	南多摩保健所	日野市	多摩市	稲城市						
28	85	島しょ保健所	大島町	利島村	新島村	神津島村	三宅村	御蔵島村	八丈町	青ヶ島村	小笠原村

付表3-5. 区市町村別罹患数： 部位別、性別
A. 上皮内がんを除く

区市町村	全部位 C00-C96		胃 C16		大腸(結腸・直腸) C18-C20				結腸 C18		直腸 C19-C20		肝および肝内胆管 C22				肺 C33-C34		乳房 C50		子宮 C53-C55		子宮頸部 C53		子宮体部 C54		前立腺 C61	
	男	女	男	女	男	女	男	女	男	女	男	女	男	女	男	女	男	女	男	女	男	女	男	女	男	女	男	女
	総数	総数	総数	総数	総数	総数	総数	総数	総数	総数	総数	総数	総数	総数	総数	総数	総数	総数	総数	総数	総数	総数	総数	総数	総数	総数	総数	総数
東京都	48,534	40,766	89,300	6,116	2,927	9,043	7,932	6,178	14,110	4,991	4,406	9,397	2,941	1,772	4,713	1,988	891	2,879	7,123	4,054	11,177	67	10,329	10,396	3,036	1,063	1,927	7,888
千代田区	191	179	370	23	16	39	24	25	49	12	20	32	12	5	17	9	2	11	26	12	38	0	62	62	12	4	8	44
中央区	473	420	893	59	30	89	67	40	107	37	28	65	30	12	42	24	7	31	59	32	91	1	144	145	39	14	25	82
港区	747	780	1,527	78	37	115	105	104	209	62	70	132	43	34	77	40	16	56	83	77	160	1	216	217	72	27	44	137
新宿区	1,071	930	2,001	141	72	213	180	129	309	124	89	213	56	40	96	53	18	71	141	81	222	1	236	237	72	20	52	184
文京区	686	674	1,360	81	40	121	96	104	200	60	73	133	36	31	67	26	15	41	92	68	160	2	174	176	58	20	38	107
台東区	838	683	1,521	117	61	178	146	105	251	96	73	169	50	32	82	53	18	71	110	56	166	0	164	164	58	23	35	105
墨田区	1,003	833	1,836	155	65	220	172	128	300	113	85	198	59	43	102	54	24	78	155	90	245	1	207	208	57	23	32	131
江東区	1,888	1,584	3,472	232	108	340	288	238	526	173	161	334	115	77	192	92	39	131	305	166	471	0	431	431	102	33	67	278
品川区	1,323	1,132	2,455	159	79	238	202	141	343	137	101	238	65	40	105	52	24	76	192	130	322	2	308	310	76	30	46	219
目黒区	817	751	1,568	92	56	148	119	76	195	65	56	121	54	20	74	32	11	43	101	74	175	4	237	241	59	23	36	140
大田区	2,789	2,140	4,929	344	156	500	447	338	785	266	254	520	181	84	265	111	48	159	412	262	674	1	506	507	149	55	90	402
世田谷区	2,721	2,658	5,379	319	167	486	414	372	786	278	271	549	136	101	237	117	48	165	355	247	602	5	734	739	227	83	142	489
渋谷区	711	755	1,466	85	47	132	111	109	220	75	72	147	36	37	73	29	12	41	90	70	160	4	206	210	52	24	28	116
中野区	1,089	927	2,016	144	62	206	200	141	341	123	114	237	77	27	104	55	21	76	136	92	228	4	243	247	69	26	43	171
杉並区	1,815	1,680	3,495	224	103	327	281	251	532	175	179	354	106	72	178	66	24	90	264	153	417	1	456	457	130	48	81	314
豊島区	945	842	1,787	118	46	164	165	121	286	103	86	189	62	35	97	36	23	59	128	100	228	1	206	207	49	19	30	162
北区	1,323	1,117	2,440	156	80	236	224	187	411	148	134	282	76	53	129	65	31	96	213	129	342	3	274	277	80	22	55	189
荒川区	832	662	1,494	108	52	160	133	107	240	79	69	148	54	38	92	39	17	56	123	66	189	1	136	137	50	15	33	129
板橋区	2,125	1,703	3,828	265	121	386	326	243	569	202	179	381	124	64	188	90	39	129	337	187	524	2	414	416	112	37	67	326
練馬区	2,420	2,111	4,531	273	152	425	354	302	656	219	221	440	135	81	216	78	51	129	385	193	578	6	553	559	156	59	95	430
足立区	2,748	2,245	4,993	373	181	554	535	372	907	356	252	608	179	120	299	118	54	172	463	245	708	8	515	523	162	66	93	368
葛飾区	1,847	1,405	3,252	256	119	375	291	207	498	196	154	350	95	53	148	77	29	106	307	151	458	1	338	339	102	42	60	287
江戸川区	2,532	1,878	4,410	352	161	513	415	321	736	264	234	498	151	87	238	115	47	162	371	198	569	2	423	425	164	63	100	378
八王子市	2,123	1,661	3,784	278	148	426	420	288	708	239	201	440	181	87	268	61	30	91	307	141	448	2	395	397	117	40	74	329
立川市	659	586	1,245	80	38	118	96	87	183	58	61	119	38	26	64	30	13	43	94	70	164	2	125	127	41	15	25	120
武蔵野市	501	445	946	61	24	85	67	59	126	48	42	90	19	17	36	22	12	34	69	42	111	0	126	126	29	4	25	95
三鷹市	578	566	1,144	84	45	129	77	80	157	52	58	110	25	22	47	18	12	30	83	69	152	2	142	144	39	13	26	88
青梅市	556	411	967	86	35	121	91	69	160	58	45	103	33	24	57	14	16	30	84	34	118	1	94	95	30	9	21	100
府中市	855	688	1,543	101	47	148	155	124	279	96	89	185	59	35	94	33	15	48	111	47	158	1	173	174	53	21	32	150
昭島市	469	316	785	58	31	89	66	48	114	38	39	77	28	9	37	23	11	34	66	21	87	1	67	68	26	7	19	88
調布市	753	675	1,428	100	65	165	115	80	195	77	57	134	38	23	61	19	11	30	109	76	185	0	149	149	57	16	41	127
町田市	1,674	1,343	3,017	207	93	300	282	206	488	170	135	305	112	71	183	59	29	88	259	120	379	0	358	358	102	38	61	302
小金井市	361	368	729	49	30	79	62	59	121	38	37	75	24	22	46	14	5	19	59	30	89	0	113	113	27	4	23	61
小平市	635	521	1,156	68	29	97	87	71	158	58	49	107	29	22	51	25	7	32	92	49	141	2	144	146	47	8	38	131
日野市	654	539	1,193	80	28	108	108	87	195	64	59	123	44	28	72	28	9	37	75	51	126	3	136	139	31	14	17	134
東村山市	604	521	1,125	76	23	99	111	95	206	65	64	129	46	31	77	23	10	33	95	59	154	0	114	114	32	9	21	94
国分寺市	442	361	803	42	24	66	84	68	152	50	59	109	34	9	43	8	6	14	52	24	76	0	95	95	30	4	26	85
国立市	278	270	548	25	15	40	50	46	96	35	31	66	15	15	30	8	5	13	30	16	46	0	70	70	20	4	16	54
福生市	223	201	424	24	15	39	42	30	72	28	24	52	14	6	20	11	4	15	38	22	60	0	52	52	19	8	11	27
狛江市	317	244	561	36	15	51	58	39	97	38	24	62	20	15	35	12	7	19	50	24	74	0	56	56	16	5	11	50
東大和市	333	241	574	37	25	62	50	37	87	32	26	58	18	11	29	14	6	20	63	16	79	0	64	64	18	6	12	52
清瀬市	279	229	508	33	11	44	51	45	96	32	34	66	19	11	30	8	3	11	43	27	70	0	55	55	12	5	7	53
東久留米市	494	369	863	72	17	89	81	66	147	45	53	98	36	13	49	22	7	29	72	38	110	0	91	91	28	5	22	67
武蔵村山市	303	191	494	41	18	59	62	32	94	43	23	66	19	9	28	13	8	21	46	21	67	0	39	39	10	4	6	47
多摩市	592	452	1,044	79	36	115	84	63	147	55	41	96	29	22	51	16	13	29	92	36	128	1	130	131	30	9	20	117
福城市	308	219	527	35	13	48	47	29	76	25	22	47	22	7	29	11	5	16	50	26	76	0	58	58	21	8	12	67
羽村市	190	140	330	21	13	34	35	18	53	21	13	34	14	5	19	6	5	11	35	9	44	1	34	35	12	3	8	26
あきる野市	323	205	528	50	16	66	58	34	92	38	23	61	20	11	31	16	5	21	42	21	63	0	45	45	19	7	12	51
西東京市	728	614	1,342	81	40	121	137	100	237	92	76	168	45	24	69	26	12	38	104	57	161	0	153	153	41	14	27	135
瑞穂町	120	111	231	16	12	28	19	26	45	8	20	28	11	6	17	7	3	10	20	11	31	0	25	25	7	2	5	10
日の出町	70	62	132	12	1	13	12	14	26	6	12	18	6	2	8	4	1	5	6	8	14	0	13	13	6	0	5	13
檜原村	14	12	26	4	0	4	3	1	4	1	1	2	2	0	2	0	0	0	3	1								

付表3-5. 区市町村別罹患数： 部位別、性別
 B. 上皮内がんを含む

区市町村	全部位 C00-C96 D00-D09		胃 C16		大腸(結腸・直腸) C18-C20 D010-D012			結腸 C18 D010		直腸 C19-C20 D011-D012		肝および肝内胆管 C22			肺 C33-C34 D021-D022			乳房 C50 D05		子宮 C53-C55 D06		子宮頸部 C53 D06		子宮体部 C54 D06		前立腺 C61		2020年					
	男	女	総数	男	女	総数	男	女	総数	男	女	総数	男	女	総数	男	女	総数	男	女	総数	男	女	総数	男	女	総数	男	女	総数	男	女	総数
東京都	52,939	46,898	99,837	6,116	2,927	9,043	10,124	7,524	17,648	6,602	5,412	12,014	3,522	2,112	5,634	1,988	891	2,879	7,134	4,071	11,205	73	11,625	11,698	5,583	3,610	1,927	7,888					
千代田区	213	211	424	23	16	39	33	32	65	19	24	43	14	8	22	9	2	11	26	12	38	0	71	71	24	16	8	44					
中央区	520	505	1,025	59	30	89	87	53	140	50	37	87	37	16	53	24	7	31	59	32	91	1	165	166	84	59	25	82					
港区	831	979	1,810	78	37	115	141	144	285	89	105	194	52	39	91	40	16	56	83	77	160	1	250	251	174	129	44	137					
新宿区	1,179	1,125	2,304	141	72	213	237	168	405	165	119	284	72	49	121	53	18	71	141	82	223	2	272	274	165	113	52	184					
文京区	760	779	1,539	81	40	121	134	131	265	90	97	187	44	34	78	26	15	41	92	68	160	2	208	210	90	52	38	107					
台東区	907	801	1,708	117	61	178	186	130	316	123	89	212	63	41	104	53	18	71	111	56	167	0	187	187	108	73	35	105					
墨田区	1,102	965	2,067	155	65	220	226	160	386	158	112	270	68	48	116	54	24	78	156	91	247	1	237	238	105	71	32	131					
江東区	2,072	1,781	3,853	232	108	340	391	295	686	245	202	447	146	93	239	92	39	131	305	166	471	0	479	479	171	102	67	278					
品川区	1,485	1,485	2,970	159	79	238	297	203	500	205	154	359	92	49	141	52	24	76	192	130	322	2	350	352	184	138	46	219					
目黒区	887	872	1,759	92	56	148	159	97	256	94	72	166	65	25	90	32	11	43	101	76	177	4	269	273	106	70	36	140					
大田区	3,035	2,466	5,501	344	156	500	584	422	1,006	368	314	682	216	108	324	111	48	159	412	262	674	1	575	576	280	186	90	402					
世田谷区	3,005	3,100	6,105	319	167	486	542	444	986	366	325	691	176	119	295	117	48	165	355	248	603	5	851	856	412	268	142	489					
渋谷区	768	917	1,685	85	47	132	137	127	264	95	86	181	42	41	83	29	12	41	90	70	160	4	237	241	153	125	28	116					
中野区	1,176	1,100	2,276	144	62	206	237	162	399	141	128	269	96	34	130	55	21	76	136	92	228	5	268	273	176	133	43	171					
杉並区	1,997	1,981	3,978	224	103	327	374	314	688	239	222	461	135	92	227	66	24	90	264	153	417	2	517	519	272	190	81	314					
豊島区	1,023	966	1,989	118	46	164	207	142	349	124	99	223	83	43	126	36	23	59	128	100	228	2	224	226	113	83	30	162					
北区	1,434	1,267	2,701	156	80	236	276	215	491	190	151	341	86	64	150	65	31	96	213	129	342	3	305	308	150	92	55	189					
荒川区	901	772	1,673	108	52	160	163	121	284	103	78	181	60	43	103	39	17	56	123	66	189	1	168	169	92	57	33	129					
板橋区	2,315	1,942	4,257	265	121	386	412	291	703	266	219	485	146	72	218	90	39	129	337	187	524	2	455	457	221	146	67	326					
練馬区	2,629	2,399	5,028	273	152	425	458	378	836	297	280	577	161	98	259	78	51	129	385	193	578	6	614	620	270	173	95	430					
足立区	2,998	2,552	5,550	373	181	554	681	471	1,152	470	333	803	211	138	349	118	54	172	463	245	708	8	572	580	273	177	93	368					
葛飾区	2,043	1,623	3,666	256	119	375	380	252	632	262	188	450	118	64	182	77	29	106	308	153	461	1	382	383	194	134	60	287					
江戸川区	2,723	2,073	4,796	352	161	513	519	359	878	343	260	603	176	99	275	115	47	162	372	200	572	2	460	462	246	145	100	378					
八王子市	2,308	1,854	4,162	278	148	426	496	334	830	293	241	534	203	93	296	61	30	91	308	142	450	2	433	435	185	108	74	329					
立川市	713	652	1,365	80	38	118	127	97	224	80	69	149	47	28	75	30	13	43	94	70	164	2	141	143	68	42	25	120					
武蔵野市	546	512	1,058	61	24	85	86	73	159	63	50	113	23	23	46	22	12	34	69	42	111	0	140	140	51	26	25	95					
三鷹市	630	641	1,271	84	45	129	102	94	196	73	67	140	29	27	56	18	12	30	83	70	153	2	164	166	68	42	26	88					
青梅市	601	459	1,060	86	35	121	110	83	193	71	54	125	39	29	68	14	16	30	84	34	118	1	100	101	49	28	21	100					
府中市	911	772	1,683	101	47	148	179	133	312	118	96	214	61	37	98	33	15	48	111	47	158	1	195	196	94	62	32	150					
昭島市	503	365	868	58	31	89	75	54	129	46	43	89	29	11	40	23	11	34	67	21	88	1	80	81	45	26	19	88					
調布市	839	772	1,611	100	65	165	169	114	283	115	81	196	54	33	87	19	11	30	109	76	185	0	168	168	91	50	41	127					
町田市	1,831	1,525	3,356	207	93	300	357	257	614	229	173	402	128	84	212	59	29	88	262	125	387	0	401	401	152	88	61	302					
小金井市	393	429	822	49	30	79	81	67	148	51	44	95	30	23	53	14	5	19	59	30	89	0	124	124	58	35	23	61					
小平市	685	595	1,280	68	29	97	107	86	193	74	57	131	33	29	62	25	7	32	93	49	142	2	159	161	70	31	38	131					
日野市	699	603	1,302	80	28	108	123	101	224	75	71	146	48	30	78	28	9	37	75	51	126	3	150	153	56	39	17	134					
東村山市	659	582	1,241	76	23	99	145	112	257	89	77	166	56	35	91	23	10	33	95	59	154	0	122	122	57	34	21	94					
国分寺市	469	416	885	42	24	66	97	80	177	61	68	129	36	12	48	8	6	14	52	24	76	2	116	118	49	23	26	85					
国立市	299	301	600	25	15	40	59	54	113	42	36	78	17	18	35	8	5	13	30	16	46	0	78	78	30	14	16	54					
福生市	246	224	470	24	15	39	58	36	94	41	29	70	17	7	24	11	4	15	38	22	60	0	55	55	28	17	11	27					
狛江市	350	275	625	36	15	51	77	48	125	53	29	82	24	19	43	12	7	19	50	24	74	0	64	64	26	15	11	50					
東大和市	367	272	639	37	25	62	62	44	106	40	32	72	22	12	34	14	6	20	63	16	79	0	69	69	31	19	12	52					
清瀬市	300	270	570	33	11	44	57	61	118	37	44	81	20	17	37	8	3	11	44	27	71	0	67	67	18	11	7	53					
東久留米市	538	421	959	72	17	89	102	84	186	61	65	126	41	19	60	22	7	29	72	38	110	0	101	101	40	17	22	67					
武蔵村山市	321	223	544	41	18	59	69	38	107	49	29	78	20	9	29	13	8	21	46	21	67	0	44	44	24	18	6	47					
多摩市	640	496	1,136	79	36	115	99	75	174	66	49	115	33	26	59	16	13	29	92	37	129	1	140	141	39	18	20	117					
稲城市	337	249	586	35	13	48	68	34	102	43	25	68	25	9	34	11	5	16	50	26	76	0	64	64	36	23	12	67					
羽村市	210	164	374	21	13	34	47	28	75	28	19	47	19	9	28	6	5	11	35	9	44	1	36	37	21	12	8	26					
あきる野市	351	238	589	50	16	66	71	38	109	50	26	76	21	12	33	16	5	21	42	21	63	0	53	53	35	23	12	51					

付表3-6. 区市町村別標準化罹患比： 部位別、性別
(上皮内がんを除く)

区市町村	全部位 C00-C96		胃 C16		大腸(結腸・直腸) C18-C20				結腸 C18		直腸 C19-C20				肝および肝内胆管 C22				肺 C33-C34				乳房 C50		子宮 C53-C55		子宮頸部 C53		子宮体部 C54		前立腺 C61		2020年
	男	女	総数	男	女	総数	男	女	総数	男	女	総数	男	女	総数	男	女	総数	男	女	総数	男	女	総数	女	女	女	男	男				
	1.00	1.00	1.00	1.00	1.00	1.00	1.00	1.00	1.00	1.00	1.00	1.00	1.00	1.00	1.00	1.00	1.00	1.00	1.00	1.00	1.00	1.00	1.00	1.00	1.00	1.00	1.00	1.00	1.00				
東京都	1.00	1.00	1.00	1.00	1.00	1.00	1.00	1.00	1.00	1.00	1.00	1.00	1.00	1.00	1.00	1.00	1.00	1.00	1.00	1.00	1.00	1.00	1.00	1.00	1.00	1.00	1.00	1.00	1.00				
千代田区	1.07	1.12	1.09	1.06	1.51	1.20	0.81	1.09	0.93	0.65	1.24	0.93	1.05	0.73	0.94	1.25	0.62	1.06	1.02	0.82	0.95	0.00	1.43	1.40	0.91	0.83	0.97	1.59					
中央区	1.15	1.02	1.09	1.19	1.19	1.17	0.96	0.71	0.84	0.87	0.71	0.79	1.11	0.69	0.94	1.45	0.93	1.27	1.02	0.90	0.96	1.68	1.22	1.26	1.06	1.02	1.10	1.31					
港区	1.10	1.14	1.11	0.94	0.84	0.88	0.92	1.07	0.98	0.88	1.03	0.95	0.98	1.16	1.04	1.46	1.21	1.34	0.86	1.25	0.99	1.02	1.14	1.19	1.24	1.27	1.21	1.30					
新宿区	1.02	1.02	1.02	1.09	1.12	1.09	1.04	0.95	1.00	1.15	0.92	1.04	0.86	1.02	0.92	1.25	0.92	1.14	0.93	0.92	0.92	0.69	1.00	0.99	1.02	0.79	1.18	1.10					
文京区	1.01	1.05	1.03	0.96	0.92	0.93	0.86	1.11	0.97	0.86	1.10	0.97	0.86	1.13	0.95	0.94	1.13	0.99	0.94	1.12	1.00	2.11	1.03	1.08	1.14	1.09	1.19	0.99					
台東区	1.07	1.15	1.12	1.19	1.44	1.30	1.14	1.17	1.17	1.19	1.14	1.18	1.04	1.25	1.14	1.66	1.39	1.63	0.96	0.96	0.98	0.00	1.09	1.02	1.30	1.45	1.25	0.83					
墨田区	1.08	1.10	1.09	1.33	1.20	1.30	1.13	1.12	1.13	1.18	1.04	1.12	1.04	1.31	1.15	1.43	1.46	1.45	1.14	1.20	1.17	0.79	1.07	1.05	0.99	1.12	0.89	0.87					
江東区	1.10	1.09	1.09	1.08	1.07	1.08	1.02	1.10	1.05	0.98	1.06	1.01	1.08	1.22	1.13	1.32	1.29	1.31	1.22	1.17	1.20	0.00	1.12	1.12	0.90	0.82	0.93	1.00					
品川区	1.03	1.00	1.01	0.99	1.01	0.99	0.95	0.84	0.90	1.03	0.85	0.94	0.81	0.82	0.81	0.99	1.01	0.99	1.03	1.19	1.08	1.11	1.04	1.04	0.86	0.93	0.83	1.06					
目黒区	0.96	0.93	0.94	0.87	1.01	0.90	0.85	0.64	0.75	0.74	0.66	0.70	1.04	0.58	0.84	0.92	0.65	0.82	0.82	0.97	0.87	3.33	1.11	1.18	0.92	0.99	0.90	1.03					
大田区	1.08	1.01	1.05	1.06	1.03	1.06	1.05	1.06	1.06	1.00	1.12	1.06	1.14	0.92	1.06	1.05	1.04	1.06	1.09	1.25	1.15	0.28	0.95	0.92	0.95	1.00	0.90	0.96					
世田谷区	0.94	0.98	0.96	0.88	0.89	0.87	0.87	0.92	0.89	0.93	0.95	0.93	0.77	0.86	0.80	0.99	0.83	0.92	0.84	0.95	0.88	1.22	1.04	1.09	1.07	1.11	1.06	1.06					
渋谷区	1.03	1.14	1.07	1.00	1.05	0.99	0.97	1.12	1.03	1.05	1.04	0.83	1.30	1.01	1.03	0.88	0.96	0.91	1.13	0.98	4.07	1.17	1.22	0.97	1.23	0.84	1.07	1.07					
中野区	1.03	1.00	1.01	1.10	0.94	1.04	1.15	1.02	1.09	1.13	1.15	1.14	1.19	0.68	0.99	1.28	1.04	1.20	0.89	1.02	0.93	2.72	1.03	1.03	0.98	1.03	0.98	1.02					
杉並区	0.96	1.00	0.98	0.95	0.87	0.92	0.91	1.00	0.95	0.90	1.00	0.95	0.92	1.00	0.95	0.86	0.66	0.79	0.96	0.94	0.95	0.38	1.07	1.08	1.02	1.06	1.01	1.04					
豊島区	1.04	1.07	1.05	1.04	0.83	0.97	1.09	1.03	1.07	1.10	1.03	1.06	1.09	1.03	1.07	0.97	1.36	1.09	0.97	1.31	1.09	0.79	1.03	1.01	0.82	0.88	0.80	1.11					
北区	1.02	1.05	1.03	0.95	1.00	0.97	1.07	1.13	1.10	1.11	1.13	1.12	0.98	1.15	1.05	1.23	1.26	1.24	1.11	1.18	1.14	1.70	1.06	1.05	1.07	0.83	1.17	0.89					
荒川区	1.08	1.06	1.07	1.11	1.15	1.13	1.06	1.13	1.09	1.00	1.02	1.01	1.16	1.40	1.26	1.24	1.23	1.25	1.08	1.06	1.08	0.95	0.86	0.85	1.09	0.92	1.14	1.02					
板橋区	1.04	1.00	1.02	1.03	0.97	1.01	0.98	0.93	0.96	0.96	0.96	0.96	1.00	0.87	0.95	1.08	1.03	1.06	1.12	1.09	1.11	0.71	0.98	0.97	0.91	0.85	0.86	0.98					
練馬区	0.96	0.96	0.96	0.86	0.96	0.89	0.86	0.91	0.88	0.85	0.93	0.88	0.89	0.85	0.87	0.75	1.05	0.84	1.04	0.89	0.98	1.71	1.00	1.02	0.95	1.03	0.91	1.06					
足立区	1.02	1.06	1.04	1.09	1.15	1.11	1.22	1.13	1.19	1.29	1.07	1.19	1.11	1.29	1.18	1.07	1.12	1.19	1.16	1.12	1.15	2.18	0.98	0.97	1.07	1.26	0.96	0.83					
葛飾区	1.07	1.02	1.05	1.17	1.17	1.18	1.04	0.97	1.01	1.11	1.01	1.06	0.92	0.88	0.91	1.09	0.93	1.05	1.21	1.07	1.16	0.42	0.99	0.97	1.03	1.23	0.95	1.01					
江戸川区	1.08	0.99	1.04	1.19	1.21	1.21	1.07	1.13	1.10	1.09	1.16	1.13	1.04	1.06	1.06	1.20	1.17	1.20	1.08	1.06	1.08	0.61	0.87	0.84	1.13	1.25	1.09	0.99					
八王子市	0.90	0.92	0.91	0.92	1.11	0.99	1.10	1.03	1.07	0.98	1.00	1.00	1.30	1.09	1.23	0.63	0.74	0.67	0.87	0.75	0.84	0.63	0.89	0.87	0.93	0.94	0.90	0.83					
立川市	0.97	1.06	1.01	0.92	0.93	0.93	0.86	1.02	0.93	0.83	1.00	0.91	0.93	1.07	0.98	1.07	1.05	1.07	0.93	1.24	1.04	2.15	0.91	0.91	1.03	1.10	0.98	1.07					
武蔵野市	1.02	1.01	1.02	0.99	0.77	0.91	0.84	0.89	0.86	0.95	0.89	0.92	0.64	0.89	0.73	1.09	1.25	1.13	0.96	0.97	0.96	0.00	1.13	1.16	0.88	0.35	1.20	1.20					
三鷹市	0.89	0.99	0.94	1.03	1.10	1.04	0.73	0.92	0.81	0.78	0.94	0.85	0.64	0.89	0.73	0.67	0.95	0.76	0.87	1.22	1.00	2.20	0.99	1.01	0.92	0.88	0.96	0.84					
青梅市	0.88	0.87	0.89	1.06	0.97	1.05	0.90	0.92	0.92	0.90	0.83	0.88	0.89	1.15	1.00	0.54	1.45	0.82	0.89	0.68	0.83	1.19	0.84	0.82	0.96	0.87	1.03	0.95					
府中市	0.94	0.93	0.94	0.89	0.89	1.04	1.10	1.07	1.03	1.11	1.07	1.06	1.08	1.07	0.89	0.93	0.91	0.84	0.64	0.77	0.79	0.91	0.90	0.95	1.09	0.90	1.02	1.02					
昭島市	1.03	0.89	0.98	1.00	1.19	1.07	0.90	0.88	0.89	0.82	1.00	0.90	1.03	0.58	0.87	1.23	1.40	1.29	0.98	0.58	0.85	1.63	0.76	0.76	1.03	0.82	1.17	1.17					
調布市	0.96	0.96	0.95	1.01	1.29	1.09	0.89	0.75	0.82	0.95	0.75	0.85	0.79	0.75	0.77	0.59	0.72	0.62	0.95	1.09	0.99	0.00	0.83	0.84	1.08	0.87	1.22	1.00					
町田市	0.95	0.95	0.95	0.91	0.88	0.91	0.99	0.94	0.97	0.94	0.86	0.90	1.09	1.15	1.11	0.81	0.90	0.84	0.98	0.82	0.93	0.00	1.03	1.03	1.03	1.14	0.96	1.03					
小金井市	0.89	1.04	0.96	0.97	1.19	1.03	0.93	1.10	1.00	0.91	0.97	0.94	0.96	1.43	1.14	0.84	0.65	0.77	1.00	0.86	0.94	0.00	1.26	1.26	1.01	0.43	1.36	0.93					
小平市	0.90	0.89	0.89	0.76	0.68	0.73	0.76	0.79	0.77	0.80	0.76	0.78	0.69	0.86	0.75	0.86	0.53	0.76	0.89	0.83	0.87	2.04	0.98	0.99	1.10	0.55	1.39	1.14					
日野市	0.92	0.95	0.93	0.88	0.67	0.82	0.94	0.99	0.96	0.87	0.94	0.90	1.05	1.12	1.07	0.96	0.71	0.88	0.71	0.87	0.77	3.07	0.96	0.97	0.76	1.00	0.65	1.15					
東村山市	0.98	1.04	1.01	0.97	0.61	0.85	1.12	1.22	1.16	1.03	1.14	1.08	1.27	1.41	1.32	0.90	0.87	0.89	1.04	1.14	1.08	0.00	0.94	0.93	0.91	0.76	0.93	0.92					
国分寺市	1.03	0.98	1.00	0.78	0.91	0.82	1.20	1.21	1.20	1.13	1.48	1.29	1.31	0.56	1.02	0.45	0.74	0.54	0.83	0.66	0.76	0.00	1.01	1.02	1.08	0.42	1.47	1.23					
国立市	1.01	1.15	1.07	0.72	0.89	0.77	1.11	1.29	1.18	1.24	1.22	1.22	0.89	1.46	1.10	0.70	0.98	0.79	0.74	0.68	0.72	0.00	1.18	1.19	1.15	0.68	1.42	1.21					
福生市	0.98	1.11	1.04	0.83	1.12	0.93	1.13	1.07	1.11	1.20	1.20	1.20	1.02	0.75	0.92	1.17	0.99	1.12	1.13	1.18	1.15	0.00	1.17	1.15	1.49	1.87	1.33	0.72					
狛江市	1.04	0.94	0.99	0.93	0.79	0.88	1.17	0.98	1.08	1.21	0.84	1.03	1.10	1.34	1.19	0.95	1.19	1.03	1.11	0.92	1.04	0.00	0.88	0.88	0.86	0.77	0.93	1.00					
東大和市	0.96	0.89	0.94	0.83	1.25	0.97	0.89	0.88	0.89	0.90	0.87	0.89	0.89	0.92	0.90	0.98	0.99	0.99	1.22	0.57	1.00	0.00	0.96	0.95	0.94	0.93	0.97	0.90					
清瀬市	0.87	0.88	0.87	0.80	0.55	0.72	0.99	1.09	1.04	0.97	1.14	1.05	1.03	0.97	1.00	0.60	0.48	0.56	0.90	0.98	0.93	0.00	0.89	0.89	0.68	0.84	0.62	1.00					
東久留米市	1.02	0.94	0.99	1.16	0.57	0.97	1.04	1.07	1.05	0.91	1.20	1.04	1.28	0.75	1.07	1.10	0.77	0.99	1.00</														

付表3-7. 区市町村別年齢調整罹患率： 部位別、性別
(上皮内がんを除く)

区市町村	全部位 C00-C96		胃 C16		大腸(結腸・直腸) C18-C20				結腸 C18		直腸 C19-C20				肝および肝内胆管 C22				肺 C33-C34		乳房 C50		子宮 C53-C55		子宮頸部 C53		子宮体部 C54		前立腺 C61		2020年	
	男	女	男	女	男	女	男	女	男	女	男	女	男	女	男	女	男	女	男	女	男	女	男	女	男	女	男	女	男	女	男	女
	総数	総数	総数	総数	総数	総数	総数	総数	総数	総数	総数	総数	総数	総数	総数	総数	総数	総数	総数	総数	総数	総数	総数	総数	総数	総数	総数	総数	総数	総数	総数	総数
東京都	405.95	335.99	362.81	48.14	18.02	31.80	69.33	43.51	55.70	41.80	28.87	34.89	27.53	14.63	20.81	16.17	4.91	10.19	56.33	27.17	40.37	0.57	103.90	52.58	32.94	12.09	20.60	61.83				
千代田区	427.7	371.2	390.5	51.14	32.70	40.34	62.97	35.53	50.96	29.84	27.07	29.41	33.13	8.47	21.55	19.35	0.95	9.59	51.74	24.10	35.15	0.00	152.41	75.71	29.28	9.07	20.21	97.44				
中央区	475.1	349.7	402.2	55.98	21.15	36.74	68.54	34.77	50.16	37.24	23.33	29.53	31.30	11.45	20.62	21.94	3.70	11.55	58.56	24.62	39.72	1.36	126.58	66.56	34.08	11.65	22.42	82.56				
港区	446.5	387.6	398.5	42.58	16.11	26.21	63.19	47.23	52.36	36.14	31.62	32.03	27.05	15.61	20.33	23.81	6.81	13.94	44.29	34.70	36.28	0.64	116.52	61.71	40.10	14.95	14.08	84.39				
新宿区	416.5	351.1	374.3	51.60	23.57	35.92	70.99	39.76	54.24	47.43	25.02	35.36	23.57	14.74	18.88	20.53	6.01	12.93	51.93	25.33	37.24	0.50	104.68	52.32	34.91	10.70	24.21	70.65				
文京区	415.3	355.0	377.3	45.22	14.81	27.94	61.02	45.98	53.22	37.63	29.97	33.74	23.39	16.00	19.48	13.64	5.78	9.13	55.75	33.88	43.59	0.95	108.21	57.44	36.36	12.85	23.50	59.73				
台東区	442.9	390.7	411.5	55.85	26.07	40.27	76.70	51.35	64.34	47.71	32.48	40.22	29.00	18.86	24.12	25.52	7.20	16.25	57.82	30.59	44.09	0.00	112.31	53.19	44.19	18.39	25.80	48.29				
墨田区	440.3	361.9	393.4	62.16	20.66	39.62	76.89	48.49	61.87	46.93	28.32	36.93	29.96	20.17	24.94	22.98	6.30	14.24	66.73	33.55	49.03	0.21	112.19	55.53	30.65	13.02	16.83	56.55				
江東区	443.7	372.1	397.9	53.00	19.88	35.03	70.58	50.00	59.49	41.61	30.83	35.81	28.96	19.16	23.67	21.66	6.03	13.41	68.54	32.50	48.58	0.00	116.83	58.91	31.42	10.00	20.98	60.75				
品川区	412.3	337.9	366.1	47.66	19.32	32.15	64.62	35.42	49.14	42.80	25.34	33.32	21.82	10.08	15.83	15.99	5.20	10.22	56.63	34.79	44.24	0.67	109.96	55.44	27.84	11.32	16.52	65.59				
目黒区	389.3	319.9	345.7	38.95	19.96	27.82	56.59	28.85	40.97	30.20	19.07	23.93	26.39	9.79	17.04	16.12	2.76	8.87	46.44	28.49	36.16	2.02	114.91	61.92	30.59	13.01	17.58	63.25				
大田区	436.8	334.0	377.0	50.20	19.31	33.61	73.02	44.34	58.35	41.41	32.11	36.46	31.61	12.24	21.89	15.94	5.09	10.10	61.78	32.46	46.07	0.14	99.09	48.60	32.13	12.36	19.24	59.61				
世田谷区	383.1	331.7	350.2	43.47	15.56	28.05	58.82	40.00	48.35	38.30	28.18	32.57	20.52	11.82	15.78	15.25	4.00	8.94	47.53	24.94	34.87	0.60	108.67	57.50	36.28	14.01	22.08	65.65				
渋谷区	414.3	388.0	391.7	46.89	19.66	31.23	67.07	46.09	55.75	44.28	28.36	35.60	22.52	17.73	20.14	17.62	5.29	10.94	49.99	29.11	38.03	2.81	120.62	64.20	32.31	14.07	18.24	65.74				
中野区	407.2	333.1	358.1	51.04	14.73	31.37	78.62	40.54	58.32	46.56	31.82	38.38	32.05	8.72	19.94	21.39	4.68	12.61	50.09	25.94	36.73	1.40	109.26	54.55	32.24	13.22	19.02	55.57				
杉並区	385.5	337.9	353.7	45.21	16.88	29.43	62.98	43.62	52.66	37.19	28.15	32.33	25.79	15.48	20.34	13.54	2.77	7.71	53.76	25.21	37.97	0.29	111.18	57.32	33.33	11.99	21.30	63.65				
豊島区	414.1	357.8	375.5	49.67	15.29	30.95	75.26	47.15	60.53	44.67	30.73	37.29	30.59	16.42	23.24	16.40	7.67	11.92	53.15	35.17	42.89	0.40	104.82	51.62	26.80	10.82	15.98	69.32				
北区	413.1	347.3	375.5	44.93	16.55	29.69	74.41	50.56	62.09	46.49	33.75	39.77	27.91	16.81	22.32	19.53	6.27	12.36	60.94	32.79	45.18	0.81	110.82	54.84	33.72	9.78	23.56	53.63				
荒川区	439.8	348.7	388.1	50.90	19.24	34.01	75.05	51.52	63.03	43.78	31.14	37.23	31.27	20.38	25.80	20.02	7.87	13.59	63.00	29.91	45.52	0.83	90.24	45.25	32.46	9.65	22.45	61.20				
板橋区	419.4	331.8	366.6	49.58	16.48	31.77	69.97	40.55	54.94	41.54	28.40	34.67	28.43	12.14	20.27	17.16	4.87	10.64	61.88	30.79	44.58	0.48	100.67	50.41	27.48	9.86	17.15	59.88				
練馬区	391.3	314.2	345.2	43.23	16.22	28.67	60.59	39.57	49.39	35.39	26.21	30.41	25.20	13.35	18.98	11.56	4.54	7.77	58.22	23.88	39.27	0.79	97.89	50.63	31.39	12.43	18.60	66.41				
足立区	411.5	354.8	374.9	52.32	20.10	35.16	84.01	53.55	67.83	54.21	32.75	42.85	29.80	20.80	24.98	18.48	6.02	12.10	65.64	30.77	46.87	0.86	101.50	50.16	35.01	14.72	19.77	50.84				
葛飾区	432.8	322.2	374.5	56.24	18.72	36.32	71.72	37.47	54.20	45.20	26.49	35.38	26.52	10.98	18.81	17.49	4.61	10.73	70.09	29.66	48.62	0.35	103.29	51.07	34.99	14.55	20.45	61.16				
江戸川区	439.7	325.6	375.3	58.91	23.19	40.06	73.01	49.63	60.71	46.08	33.10	39.43	26.93	16.53	21.28	19.92	6.36	13.00	61.52	27.04	43.39	0.45	90.26	46.36	35.57	14.83	20.69	62.43				
八王子市	368.7	315.4	335.5	45.13	20.61	32.06	76.38	46.20	60.63	39.34	29.67	34.10	37.04	16.53	26.53	9.89	3.16	6.38	49.30	21.42	34.31	0.37	91.72	45.87	32.17	12.64	19.30	51.56				
立川市	383.6	338.6	352.7	42.37	14.06	26.98	54.65	43.50	48.85	28.83	26.28	26.86	25.82	17.22	21.29	17.28	4.09	10.40	50.42	32.36	40.19	1.43	89.39	45.35	31.45	11.96	19.36	70.17				
武蔵野市	411.1	341.4	366.7	44.74	11.44	26.13	58.33	41.34	49.07	39.41	28.06	33.00	18.92	13.28	16.07	16.79	7.69	11.60	56.61	29.07	41.00	0.00	118.04	61.45	28.43	4.29	24.14	74.39				
三鷹市	369.3	335.7	346.8	46.37	20.43	31.65	54.07	42.27	48.23	36.33	27.54	32.20	17.73	14.73	16.03	11.03	5.63	8.05	51.69	29.98	40.23	1.99	102.47	53.55	33.56	11.85	21.72	53.24				
青梅市	362.3	294.3	321.9	50.29	19.89	33.93	66.28	44.28	55.13	40.31	26.47	33.25	25.98	17.80	21.89	7.47	7.87	7.50	50.65	15.21	32.10	0.56	87.23	43.00	35.70	10.82	24.88	62.49				
府中市	384.5	309.1	338.3	42.62	13.59	27.09	72.53	46.85	59.07	43.88	30.22	36.80	28.65	16.64	22.26	14.48	5.90	9.92	49.51	18.44	32.95	0.20	94.35	46.71	29.63	12.50	17.13	65.11				
昭島市	407.5	303.8	345.5	50.52	23.55	36.11	60.96	45.48	52.25	35.25	34.21	34.45	25.72	11.26	17.80	19.55	5.38	12.17	50.25	12.18	29.52	0.62	81.98	40.70	29.45	5.93	23.51	72.62				
調布市	397.0	315.9	348.1	47.52	22.90	33.55	60.67	34.65	46.42	38.50	23.61	30.11	22.17	11.04	16.31	10.96	1.70	6.15	55.23	30.35	41.48	0.00	83.24	43.15	35.48	10.96	24.51	63.33				
町田市	391.7	322.4	349.4	46.55	15.08	29.61	71.82	39.00	54.64	41.41	23.59	32.10	30.40	15.41	22.55	13.61	5.13	9.04	57.23	19.34	37.25	0.00	107.12	54.44	32.83	12.06	20.01	62.94				
小金井市	362.8	362.8	356.4	49.62	20.03	33.96	63.38	49.54	55.73	34.81	28.23	33.33	24.57	21.32	22.40	12.18	4.14	7.77	55.20	25.54	38.56	0.00	129.44	65.87	35.78	6.37	29.41	60.51				
小平市	372.1	309.5	333.0	36.42	12.75	23.46	53.47	32.14	42.46	34.46	20.37	27.16	19.01	11.77	15.30	14.57	1.81	7.87	50.98	23.43	35.98	0.91	102.87	52.16	34.12	5.63	28.38	71.12				
日野市	370.1	318.2	335.5	43.53	11.42	26.37	61.86	42.47	51.21	35.17	26.59	30.34	26.69	15.88	20.86	17.18	2.39	9.43	38.53	22.78	29.64	2.04	98.80	50.38	23.12	12.15	10.96	67.73				
東村山市	397.8	331.2	357.1	46.84	9.91	26.91	81.29	42.61	61.57	44.75	23.69	34.10	36.54	18.92	27.47	12.43	3.12	7.28	61.71	27.93	43.65	0.00	95.88	48.68	24.54	6.45	17.53	57.95				
国分寺市	418.5	340.7	370.0	37.59	16.05	25.68	86.65	55.27	70.31	47.79	45.97	46.70	38.86	9.30	23.60	7.59	5.51	6.41	43.62	17.41	29.01	0.00	115.02	58.29	3							