

東京都のがん登録

(2021年症例報告書)

令和8年(2026年) 3月

東京都保健医療局

白紙

東京都のがん登録（2021年症例報告書） 目次

第1章 目的と方法	1
1. 目的	2
2. 全国がん登録の仕組み	2
3. 届出対象となるがん	3
4. データの収集と処理	4
5. がん登録の精度	8
6. がん情報の整理の方法	9
7. 留意事項	13
8. 用語説明	15
第2章 集計の概要	20
1. 集計の対象	21
2. データ収集状況	21
3. がん罹患の概要	24
4. がん死亡の概要	35
5. 区市町村別がん罹患	40
第3章 集計表	46
表3-1. 罹患数、罹患割合（%）、粗罹患率（人口10万対）、年齢調整罹患率（人口10万対） 及び累積罹患率（%）： 部位別、性別	47
表3-2. 年齢階級別罹患数： 部位別、性別	49
表3-3. 年齢階級別罹患率（人口10万対，85歳以上まるめ）： 部位別、性別	53
表3-4. 発見の経緯（%）： 部位別	57
表3-5-1. 進展度・総合（%）： 部位別	59
表3-5-2. 進展度・治療前（%）： 部位別	61
表3-5-3. 進展度・術後（%）： 部位別	63
表3-6. 初回治療内容割合（%） 部位別	65
表3-7. 外科的・鏡視下・内視鏡的治療の範囲（%）： 部位別	67
表3-8. 精度指標： 部位別、性別	69
表3-9. 死亡数、死亡割合（%）、粗死亡率（人口10万対）、年齢調整死亡率（人口10万対） 及び累積死亡率（%）： 部位別、性別	71
表3-10. 年齢階級別死亡数： 部位別、性別	72
表3-11. 年齢階級別死亡率（人口10万対，85歳以上まるめ）	75
付表3-1. 罹患数、部位割合（%）、粗罹患率（人口10万対）、年齢調整罹患率（人口10万）、 累積罹患率（%）： 詳細部位別、性別	78

付表3-2. 死亡数、死亡割合(%)、粗死亡率(人口10万対)、年齢調整死亡率(人口10万対) 及び累積死亡率(%)： 詳細部位、性別	80
付表3-3. 受療割合詳細(%)： 部位別	82
付表3-4-1. 保健医療圏別罹患数： 部位別・性別	83
付表3-4-2. 保健所別罹患数： 部位別・性別	84
付表3-5. 区市町村別罹患数： 部位別、性別	87
付表3-6. 区市町村別標準化罹患比： 部位別、性別	89
付表3-7. 区市町村別年齢調整罹患率： 部位別、性別	90

第 1 章 目的と方法

1. 目的

がんは 1977 年（昭和 52 年）以降、東京都民の死因の第 1 位であり、2021 年（令和 3 年）にはがんによる死亡者数が 34,000 人を超え、依然として増加傾向を示している。がんは都民の健康及び生命に重大な影響を及ぼす疾患である。効果的ながん対策を実施するためには、罹患数・罹患率・生存率等の疫学的指標の収集と分析が不可欠である。

東京都では、2012 年（平成 24 年）より医療機関におけるがん診断患者情報を「地域がん登録」事業を通じてデータベース化してきた。一方、2016 年（平成 28 年）1 月 1 日の「がん登録等の推進に関する法律（がん登録推進法）」施行に伴い、各都道府県は、国からの法定受託事務として「全国がん登録」を実施している。「地域がん登録」から「全国がん登録」への移行によって、全国規模で複数都道府県による同一症例の集約や死亡票との照合が可能となり、「全国がん登録情報」として統一方式による罹患・生存率集計が実現された。

2. 全国がん登録の仕組み

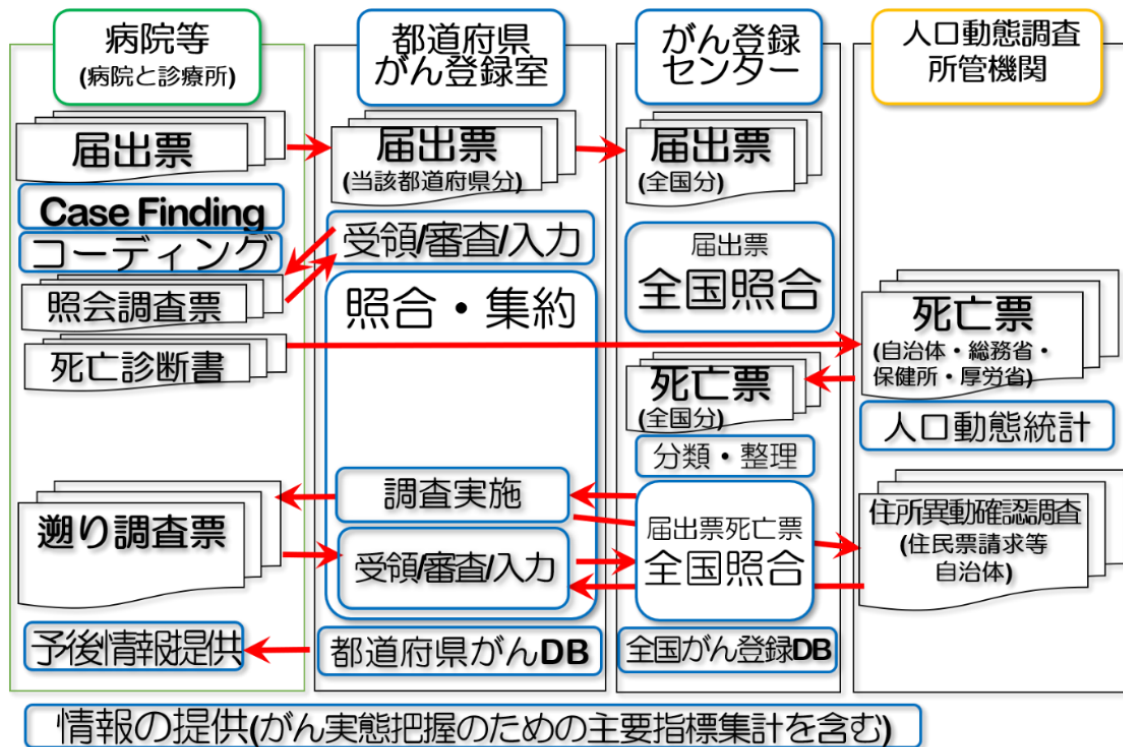
東京都内の医療機関（病院及び指定診療所）は、がん登録推進法に基づき、自施設で受診した患者のうち「がん」と診断された者の個人識別情報ならびに診断・治療等に関する事項を、定められた様式に則り届出票として集約し、東京都がん登録室（2012年4月1日に設置・「東京都地域がん登録室」から、2018年4月1日に現名称へ改称）へ提出することを義務付けられている。

東京都がん登録室においては、届出票の精査、医療機関等への照会調査、全国がん登録データベースへのデータ取込、患者同一性判定のための照合および腫瘍同一性・多重がん判定等の集約処理を実施し、「1 腫瘍 1 件」の形でデータベースへ登録している。（図 1-1）

全国がん登録データベースは、国立がん研究センターがん対策研究所がん登録センター全国がん登録室（以下「全国がん登録室」という。）が管理している。全国がん登録室では、各都道府県登録室から登録された届出票の照合・集約を全国レベルで行い、都道府県間情報の整理や重複の除去を行う。一方、厚生労働省が取りまとめた死亡票は、全国がん登録室にて審査の上、全国がん登録データベースに取り込み、死亡票による死亡情報と照合し、がん患者の予後を確定する。

がん病名が記載されている死亡票に対応する届出票がない場合、つまり死亡票によってはじめてがんが把握された場合（Death Certification initiated, DCI）、各都道府県がん登録室を経由して死亡診断書を記載した医療機関に対して「遡り調査」を行う。この調査の結果、死亡票では不明であった診断日や診断・治療内容等の情報をデータベースに追記する。

図1-1 がん登録の仕組み



3. 届出対象となるがん

がん登録推進法第2条第1項、政令第1条に基づき、届出対象となる「がん」の対象は以下のとおりである。

- [1] 悪性新生物(性状「3」)及び上皮内癌(性状「2」)
- [2] 髄膜又は脳、脊髄、脳神経その他の中枢神経系に発生した腫瘍(前号に該当するものを除く)(性状「0」及び「1」)
- [3] 卵巣腫瘍(次に掲げるものに限る)
 - 境界悪性漿液性乳頭状のう胞腫瘍
 - 境界悪性漿液性のう胞腺腫
 - 境界悪性漿液性表在性乳頭腫瘍
 - 境界悪性乳頭状のう胞腺腫
 - 境界悪性粘液性乳頭状のう胞腺腫
 - 境界悪性粘液性のう胞腫瘍
 - 境界悪性明細胞のう胞腫瘍
- [4] 消化管間質腫瘍(第1号に該当するものを除く)

4. データの収集と処理

(1) 届出票

医療機関等は、関連法令に定められた様式により、がん症例情報を記録し、診断年の翌年末までに当該所在都道府県のがん登録室へ届出を行う必要がある。届出票の様式については、国立がん研究センターによって電子届出票（Hos-Can R）として設計・実装されており、PDF形式で専用ウェブサイトから取得可能である。電子届出票 PDFには最大10症例まで記載が可能であり、それを超える場合は複数ファイルを利用するか、データベース型ソフトウェアである Hos-Can R（Hos-Can R Next または Hos-Can R Lite）の活用が推奨される。Hos-Can R Next は院内がん登録実施施設向け、Hos-Can R Lite は全国がん登録のみの病院向けである。患者情報の電子管理が困難な場合、都道府県がん登録室へ申請し、紙帳票 OCR 票によるがん届出を行うことも認められている。

データ移送は、指定されたオンラインシステム上で電子ファイルを送信する方法（推奨）または、電子ファイルもしくは OCR 票を追跡可能な配送手段（通常郵便は安全管理措置上不可）によって実施する。オンライン移送には、『がん登録オンラインシステム（GTOL）』および『がん登録共通届出システム（GTS）』の二つの方式があり、GTS は院内がん登録実施施設が全国集計提出時に同時に全国がん登録届出を行う場合のみ使用される。一方、GTOL は院内がん登録未実施医療機関が全国がん登録届出を行う際、または院内がん登録実施施設が全国集計提出時以外に届出を行う際に利用される。

都道府県がん登録室では、受領した届出票について精査を実施し、不整合が認められた場合には、がん登録推進法の規定に基づき医療機関等へ調査を行う。電子届出票による届出の場合、同一症例内の不整合（票内エラー）の大半は入力時のエラーチェックによって検出される。加えてオンライン送信時に、形式上のエラーが多く解消される。しかし、氏名のカタカナ表記判定や住所クレンジング機能などはシステムに実装されていないため、氏名・住所の不整合が残存することがある。個人識別情報や診療内容等、症例間の不整合（票間エラー・集約エラー）は照合・集約過程で判明する。その時には各都道府県がん登録室による個別対応が必要となる。このようなエラーや不整合は、データベース登録までに解消する必要がある。

表1-1 届出票の提出時様式

病院等の名称	電子届出票の申出書に記載される
診療録番号	16文字以内
カナ氏名	氏・名それぞれ全角10文字以内、氏・名間には全角スペース 氏・名それぞれにはスペースは含めない
氏名	氏・名それぞれ全角10文字以内、氏・名間には全角スペース 氏・名それぞれにはスペースは含めない どちらかに漢字が含まれない場合、全国がん登録システムでは警告扱い
性別	半角数字1桁 (1:男又は2:女)
生年月日	『yyyymmdd』形式で半角数字8文字 (入力システムでは元号表記が可能)
診断時都道府県コード	全国地方公共団体コード、都道府県コード2桁 (1桁の場合、頭に0を付ける)
診断時住所	全角40文字以内：住所自動クレンジングが可能な推奨の記載方法：(郡：町村の場合) - 市町村・特別区 - (政令指定都市の区) - 町字 (住居表示の場合、通例丁目を含む) - (地番、字名等) - (支号) - (部屋番号) - (共同住宅の名称)
診断日 (起算日)	半角数字8文字 (yyyymmdd形式)
発見経緯	半角数字1桁 (1:がん検診・健康診断・人間ドックでの発見例 2: 他疾患の経過観察中の偶然発見 4: 剖検発見 8: その他 9: 不明)
診断施設	半角数字1桁 (1: 自施設診断 2: 他施設診断)
治療施設	半角数字1桁 (1: 自施設で初回治療せず、他施設に紹介又はその後の経過不明 2: 自施設で初回治療を開始 3: 他施設で初回治療開始後に、自施設に受診して初回治療を継続 4: 他施設で初回治療を終了後に、自施設に受診 8: その他:死体剖検で初めて診断された場合)
原発部位・局在コード	半角4桁 (Cddd形式：dは数字, 小数点は付けない)
原発部位・テキスト	原発部位・局在コードに対応するテキスト表記、ICD-O3部位コードの見出し語等
側性	半角数字1桁
進展度・治療前	半角数字3桁 (400:上皮内 410: 限局 420: 所属リンパ節転移 430: 隣接臓器浸潤 440: 遠隔転移 777: 該当せず 499: 不明)
進展度・術後病理学的	半角数字3桁 (400:上皮内 410: 限局 420: 所属リンパ節転移 430: 隣接臓器浸潤 440: 遠隔転移 660: 手術なし又は術前治療後 777: 該当せず 499:不明)
病理診断・形態コード	半角数字6桁 (MMMMBD形式：M,B,Dはいずれも数字, 『/』(スラッシュ記号)は用いない)
病理診断・組織型テキスト	病理診断・形態コードに対応するテキスト表記、ICD-O3形態コードの見出し語等
診断根拠 (全経過)	半角数字1桁
外科的治療の有無	半角数字1桁 (1:自施設で施行 2: 自施設での施行なし 3: 施行の有無不明)
鏡視下治療の有無	半角数字1桁 (1:自施設で施行 2: 自施設での施行なし 3: 施行の有無不明)
内視鏡的治療の有無	半角数字1桁 (1:自施設で施行 2: 自施設での施行なし 3: 施行の有無不明)
外科的・鏡視下・内視鏡的治療の範囲	半角数字1桁 (1: 原発巣切除 4: 姑息的な観血的治療 6: 観血的治療なし 9:不明)
放射線療法の有無	半角数字1桁 (1:自施設で施行 2: 自施設での施行なし 3: 施行の有無不明)
化学療法の有無	半角数字1桁 (1:自施設で施行 2: 自施設での施行なし 3: 施行の有無不明)
内分泌療法の有無	半角数字1桁 (1:自施設で施行 2: 自施設での施行なし 3: 施行の有無不明)
その他の治療の有無	半角数字1桁 (1:自施設で施行 2: 自施設での施行なし 3: 施行の有無不明)
死亡日	『yyyymmdd』形式で半角数字8文字 (様式としては必要だが空欄可)
備考	256文字以内 (様式としては必要だが空欄可)

(2) 死亡票

人口動態調査死亡票の写しに基づく死亡者情報は、「死亡者情報票（以下『死亡票』）」と呼称される。死亡票は死因によって「がん死亡票」と「非がん死亡票」に区分され、がん罹患およびがん死亡集計のために利用される。がん罹患集計に含まれるがん死亡票は、対象集計罹患年の1月1日から12月31日までの死亡日に該当するものと定義される。2015年（平成27年）以前の死亡票については、都道府県がん登録室が厚生労働大臣に申請し収集、照合を実施していたが、2016年（平成28年）以降は全国がん登録制度の開始に伴い、がん登録推進法に基づき国立がん研究センターが一括管理・全国照合を担っている。

(3) 遡り調査の実施

集計罹患年におけるがん死亡票のうち、届出票との照合ができず死亡票によって初めてがんと判明した症例（DCI症例）については、死亡診断書を作成した医療機関に対して遡り調査を実施する。遡り調査では、診断日や腫瘍診療情報等を取得し、がん登録データベースへ追記した上で、罹患年その他関連情報の再整理を行う。調査への回答が得られない場合や詳細不明の場合は、当該症例を死亡年罹患として扱う。

全国がん登録制度においては、2016年（平成28年）以降発生症例に関して、全ての医療機関を対象に遡り調査を実施している。遡り調査への回答は「死亡者新規がん情報に関する通知に基づく届出」と位置付けられ、DCN区分（DCIとほぼ同義、地域がん登録由来の用語）など一部項目を除き、通常の届出様式と同一の記載要領が適用される。診断日の定義も一般のがん登録届出と同様である。ただし、多くの死亡診断書作成医療機関は初発時の診断を担っていないため、自施設での診断日ではなく、当該腫瘍の初診日を記載する事例が多い。

(4) データの整理

個々の届出票等に関するデータ不整合を解消した後、照合および集約処理を実施することで、届出票と死亡票は『1腫瘍1件』として体系的に整理される。データ解釈における照合の限界について概説すると、同一患者に係る複数医療機関提出届出票間または届出票と死亡票間の照合は、氏名、生年月日、住所、性別などの個人識別情報をキーとして行われる。氏名漢字については、婚姻等による改姓や電子カルテシステムのShift-JIS表記に起因する異体字変換差異、表記揺れ、誤記が発生する場合がある。生年月日は元号選択ミスや数字入力誤りの事例が認められる。住所情報は転居、住居表示の変更、表記揺れ、記載誤りが考慮される。

全国がん登録では、スコアリング法によるマッチングを用いて大部分の症例が自動判定され、一部症例において目視確認が必要となる。目視確認は複数作業員により実施され、表記揺れや記載誤りが疑われる事例には該当医療機関等へ照会調査を依頼し、それ以外の目視判定不能例は別人として処理される。判定不能例は国レベルで統合照合後、住所異動確認調査等を経て最終的に確定される。集約手法についての詳細は後述する。

以上の照合および集約工程を経て、集計罹患年対象症例が同定される。特に、集計罹患年以前に届出され、同一腫瘍と判定された症例は除外する。医療機関からの届出上診断年が集計罹患年に該当していても、他院届出との照合・集約過程で集計罹患年以前の診断年に再分類される場合がある。一方、自施設診断日届出と照合が行われない場合には、腫瘍初診日を基準として「がん」診断日が確定されることがある。

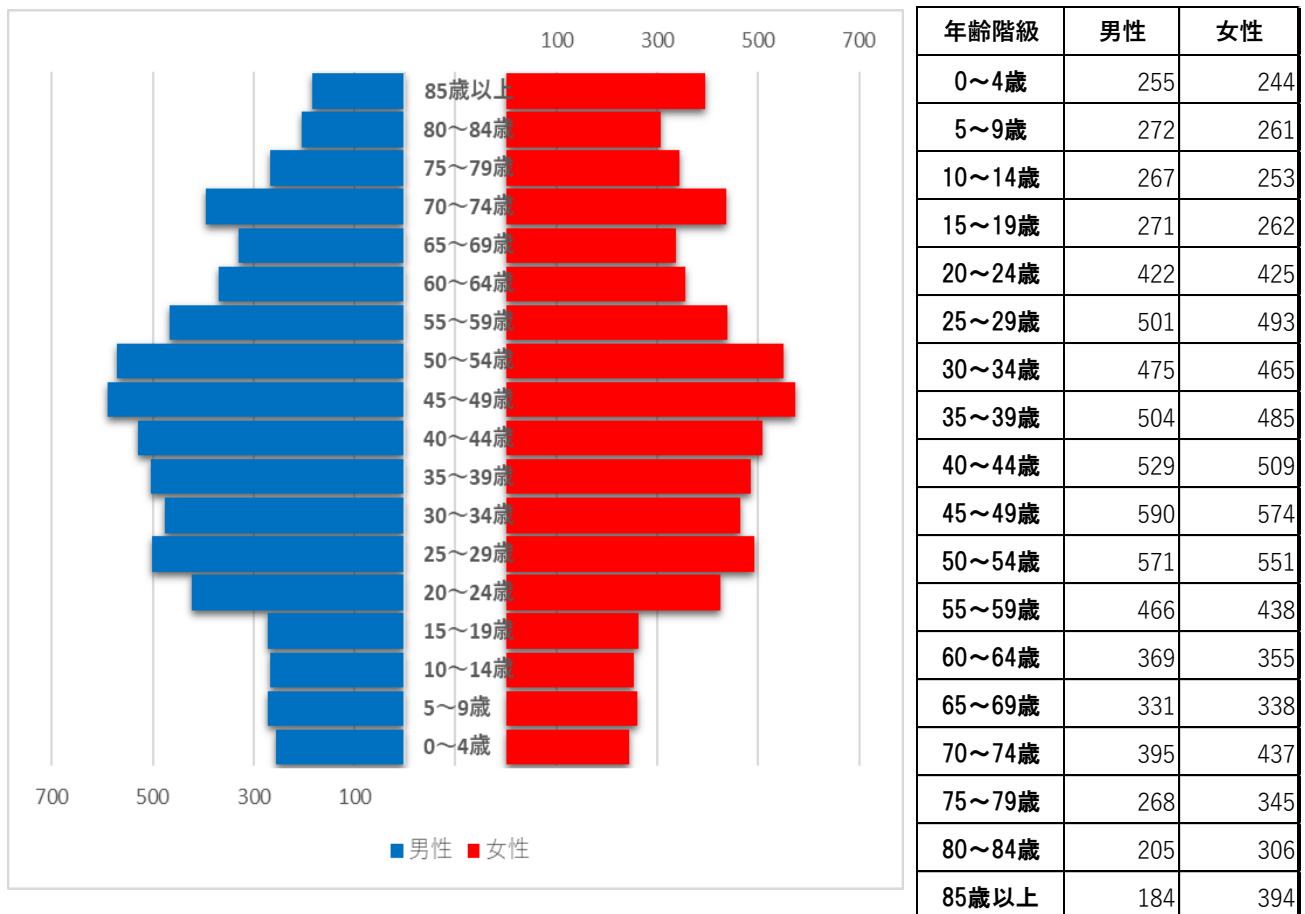
(5) がん登録データベース管理

がん登録データベースの管理や照合・集約は、2015年（平成27年）以前の診断症例（地域がん登録症例）を含めて、2016年（平成28年）から導入された全国がん登録システムによって一括管理されている。

(6) 人口データ

全国及び都道府県単位でのがんの罹患率及びがん死亡率の算出には、総務省統計局が公表している対象罹患年の全国及び都道府県別『人口推計』のデータを用いた（8.用語説明（7）観察人口参照）。

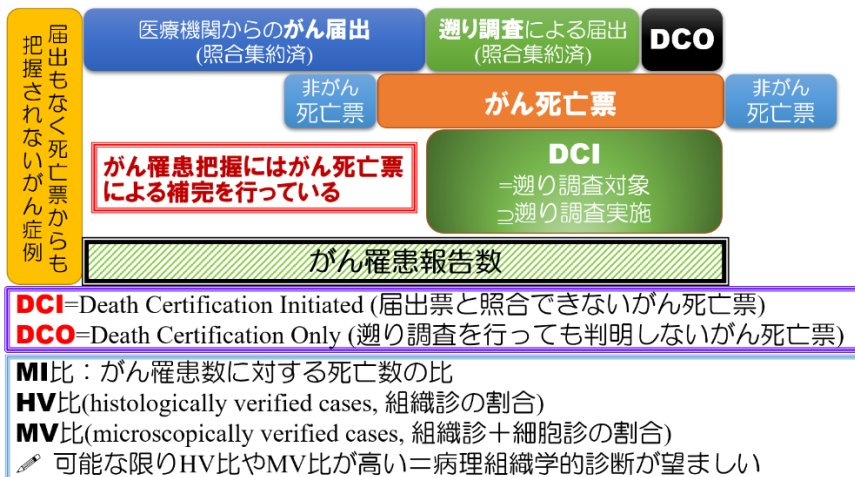
図1-2 東京都における2021年の年齢階級別（5歳階級）人口（千人）



5. がん登録の精度

がん罹患の正確な計測には、全ての新規がん症例が医療機関より網羅的に届出されることが望ましい。そのため、届出漏れを補完するため、がん死亡票を情報源として罹患情報を追加登録する手法が用いられる。届出の充足度評価には MI 比（Mortality Incidence Ratio：罹患数に対する死亡数の比率）が指標として採用される。また、医療機関からの直接届出ではなく死亡票を契機として初めて登録された症例は DCI（Death Certification Initiated）と定義される。さらに、前述の 4.(3)項に記載の遡及調査による届出分（当該調査の様式は基本的に届出票と同一）を除外した症例を DCO（Death Certification Only）と称し、情報源が死亡情報（死亡票）のみである場合に該当する。DCI や DCO の割合が低いほどがん登録精度は高いと解釈されるため、（集計時点における）罹患数に対する DCI 比率または DCO 比率ががん登録の品質評価指標として活用される。

図1-3 がん登録の精度指標



がん治療成績の向上に伴い、がん関連死亡の大部分は既往歴としてがん罹患が認められる症例によるものである。がん登録事業初期には、たとえ診断年に関する届出が十分になされていた場合でも、全てのがん死亡票に対応する症例を包括的に把握することは困難であったため、DCI（Death Certificate Initiated）率が高くなる傾向にあった。事業の継続とともに過年度症例データの蓄積が進み、経年的に DCI 率は減少する。一方、生存率低下の速度も緩やかとなり、近年では DCI 率の改善進行は漸進的となっている。

がん診断は多様な根拠に基づき実施され、必ずしも病理組織学的所見のみとするものではない。組織学的検証（HV：Histological Verification）に基づく診断症例および細胞診による検証を含めた症例（MV：Microscopic Verification）は、それぞれ HV 率・MV 率として診断精度の評価指標となり、がん登録事業における主要な品質指標の一部を構成している。

6. がん情報の整理の方法

(1) がんの分類

届出票および死亡票に記載される「がん」診断情報については、ICD-O3（第3.2版）を適用し、解剖学的部位ならびに病理組織学的形態分類による厳密なコード化を実施する（ICD-O3のバージョン詳細は「8.用語解説(1) がん」を参照）。なお、がん診断が必ずしも病理組織学的所見に基づくとは限らない点に留意が必要であり、病理組織学的診断が存在しない場合にも付与可能な形態コードについては表1-2に示す。

表1-2 診断根拠が病理組織学的でないときに用いてよい形態コード

形態コード	組織診断名	形態コード	組織診断名
8000	新生物・腫瘍, NOS	9350	頭蓋咽頭腫
8150	膵内分泌腫瘍	9380	グリオーマ
8151	インスリノーマ	9384/1	上衣下巨細胞性アストロサイトーマ
8152	腸グルカゴン腫瘍	9500	神経芽腫（神経芽細胞腫）
8153	ガストリノーマ	9510	網膜芽腫（網膜芽細胞腫）
8154	膵内分泌・外分泌細胞混合腫瘍	9530	髄膜腫, NOS
8160/3	胆管細胞（日本独自ルール）	9531	髄膜皮性髄膜腫
8170	肝細胞癌	9532	線維性髄膜腫
8270	嫌色素性腺腫/癌（下垂体腫瘍）	9533	砂粒腫性髄膜腫
8271	プロラクチノーマ（下垂体腫瘍）	9534	血管腫性髄膜腫
8272	下垂体腺腫/癌, NOS	9535	血管芽腫性髄膜腫
8280	好酸性腺腫/癌（下垂体腫瘍）	9537	移行型髄膜腫
8281	好酸性・好塩基性混合腺腫/癌（下垂体腫瘍）	9538	明細胞髄膜腫/乳頭状髄膜腫
8720	黒色腫（眼に原発: C69.）	9539	異型髄膜腫
8720	黒色腫（皮膚に原発: C44.）	9590	リンパ腫
8800	肉腫, NOS	9732	多発性骨髄腫
8960	腎芽腫	9761	ワルデンストレームマクログロブリン血症
9100	絨毛癌	9800	白血病, NOS
9140	カボジ肉腫		

(2) がんの病期分類

地域がん登録においては、厚生労働省「地域がん登録」研究班が定めた『進展度』分類基準に則り、腫瘍進行度の評価が実施されてきた。全国がん登録においても統計的連続性を重視し、同分類法の適用を継続している。進展度分類は、「上皮内」「限局」「所属リンパ節転移」「隣接臓器浸潤」「遠隔転移」の五区分から構成され、一方で白血病および多発性骨髄腫といった全身性疾患については、進展度分類の適用対象外（「該当せず」）とされる。

また、病期分類は治療前の臨床的評価（臨床検査、画像診断、内視鏡検査、生検、外科的検索等）に基づく治療前臨床分類と、腫瘍切除または縮小目的手術後の病理組織学的情報に基づく術後病理組織学的分類の二系統で記録される。

(3) 多重がんの判定基準

多重がん（重複がん）とは、一人の患者に複数の原発性悪性腫瘍が発生する状態を指す。二次がんも多重がんの定義に含まれる。がん登録制度では、多重がんは個別に登録され、それぞれ独立したがん罹患事例として管理される（1腫瘍につき1登録）。多重がんの判定

基準として、2004年（平成16年）にIARC/IACRより公表されたIACR/WHO判定基準を採用している。

(A) 多重がんの集約時判定規則（Recording rule）

がん登録データベースに登録する際に適応される規則である。

【ルール1】多重がんを判定する際、（がんの診断の）時間の関係は問わない。すなわち、同時性・異時性を考慮する必要はない。ただし、日本固有のルールとして、ルール7に示す例外を設ける。

【ルール2】一方が、他方の進展・再発・転移によるものではない。

【ルール3】一つの臓器、あるいは一つの組織に発生した腫瘍は、一腫瘍とみなす。多重がん判定の目的上、いくつかの部位群に関しては、単一部位とみなす。表1-3にそれを示す。多発がん（同一部位に発生し、明らかに連続性を欠く複数の腫瘍（例：膀胱がん））は、一つの腫瘍としてカウントする。

【ルール4】以下の場合、【ルール3】を適用しない。

【ルール4-1】多くの異なる臓器を侵す可能性のある全身性（多中心性）がんでは、1個のみをカウントする。カポジ肉腫や造血臓器の腫瘍がこれに該当する。

【ルール4-2】組織型の異なる腫瘍は（たとえそれらが同一部位に同時に診断された場合でも）多重がんとしてみなされるべきである。同一部位に発生した複数の腫瘍の組織型が表1-3の一つの組織型に属す場合は、高い数字のICD-Oの組織コード（Mコード）を用いて単一腫瘍として登録する。複数の組織型群に属する場合は、たとえ同一部位であっても異なる組織型と考え、複数の腫瘍としてカウントする。非特異的な組織型（表1-4における組織型群5、14、17）に関しては、特異的な腫瘍が存在すれば、非特異的な組織型は無視し、特異的な組織型を登録すべきである。

【ルール5】乳房など両側臓器の左右に別々に診断された同じ組織型の複数の腫瘍は、一方が他方の転移であるという断りがない限り、それぞれ独立して登録すべきである。ただし、下記腫瘍が左右に診断された場合、両側性の単一腫瘍として登録する。

- ・ 卵巣腫瘍（同一組織型）
- ・ 腎臓のウィルムス腫瘍（腎芽腫）
- ・ 網膜芽細胞腫

【ルール6】大腸（C18）と皮膚（C44）の異なる局在コード4桁部位に発生したがんは、それぞれ独立して登録すべきである。

【ルール7】同一部位、同一腫瘍の上皮内がん（Carcinoma in situ (CIS)）から、一定経過した後浸潤がんとなった場合、1年未満であれば単一がんとして浸潤がんのみを登録するが、1年以上の間隔がある場合は、上皮内がんと浸潤がんの重複がんとして別々に登録する。子宮がん、膀胱がん等によく見られる。注意すべきは、後発の浸潤がんが再発がんとして診断された場合にも適応される点である（多重がん登録に関する日本固有のルール）。

(B) 多重がんの集計時判定規則 (Reporting rule)

罹患集計や生存率解析において適応される規則であり、上記の集約時判定規則に加えて、次の規則が加わる。

【ルール1】左右組織に発生した同一組織型の腫瘍は、一腫瘍とみなす。

【ルール2】大腸 (C18) と皮膚 (C44) の異なる4桁部位 (詳細部位) に発生したがんも、同一組織であれば一腫瘍とみなす。

【ルール3】集約判定時規則【ルール7】の関係により、同一部位、同一組織の上皮内がん と浸潤がんの重複症例については、後発の浸潤がんのみを採用する。

表1-3 多重がんの判定において、一つの部位と考える部位群

ICD-O の部位コード	部位	*
C01	舌基底部	C02.9
C02	舌のその他及び部位不明	
C00	口唇	C06.9
C03	歯肉	
C04	口腔底	
C05	口蓋	
C06	口腔、その他及び部位不明	
C09	扁桃	
C10	中咽頭	
C12	梨状陥凹 (洞)	
C13	下咽頭	
C14	その他及び部位不明確の口唇、口腔及び咽頭	
C19	直腸 S 状結腸移行部	C20.9
C20	直腸	
C23	胆のう	C24.9
C24	その他及び部位不明確の胆道	
C33	気管	C34.9
C34	気管支及び肺	
C40	四肢の骨、関節及び関節軟骨	C41.9
C41	その他の部位不明の骨、関節及び関節軟骨	
C65	腎盂	C68.9
C66	尿管	
C67	膀胱	
C68	その他の部位不明の泌尿器	

* 診断時期が異なれば、最初に診断された部位をコードするが、診断時期が同じ時は、ここに書かれたコードを用いる。わが国では、診断時期が同じであっても、性状コード降順、診断日が最も古いこと、進展度等を基準にコードを選択する。

表1-4 Bergの組織型群（多重がんの判定において（各群が）異なる組織型の考える組織群）

	IARC/IACR による 組織型群	日本独自 組織群	IOC-O-3 組織型コード
癌腫			
1	扁平上皮癌	01-01	8051-8084, 8120-8131
2	基底細胞癌	02-01	8090-8110
3	腺癌	03-01	8140-8149, 8160-8162, 8190-8221, 8260-8337, 8350-8551, 8570-8576, 8940-8941
4	その他の明示された癌腫	04-01 04-02 04-03 04-04 04-05 04-06 04-07 04-08	8030-8035, 8040-8045 8046 8150-8157 8170-8175, 8180 8230-8255 8340-8347 8560-8562 8580-8671
(5)	詳細不明の癌腫	05-01	8010-8015, 8020-8022, 8050
6	肉腫及びその他の軟部組織の腫瘍	06-01	8680-8713, 8800-8921, 8990-8991, 9040-9044, 9120-9125, 9130-9136, 9141-9252, 9370-9373, 9540-9582
7	中皮腫	07-01	9050-9055
造血系とリンパ組織型の腫瘍			
8	骨髄性	08-01	9840, 9861-9931, 9945-9946, 9950, 9961-9964, 9980-9987
9	B細胞性新生物	09-01	9670-9699, 9728, 9731-9734, 9761-9767, 9769, 9823-9826, 9833, 9836, 9940
10	T細胞性、NK細胞性新生物	10-01	9700-9719, 9729, 9768, 9827-9831, 9834, 9837, 9948
11	ホジキンリンパ腫	11-01	9650-9667
12	肥満細胞性腫瘍	12-01	9740-9742
13	組織球及び副リンパ球様細胞	13-01	9750-9758
(14)	詳細不明の血液腫瘍	14-01 14-02	9590-9591, 9596, 9727, 9820, 9832, 9835 9760, 9800-9801, 9805, 9860, 9960, 9970, 9975, 9989
15	カポジ肉腫	15-01	9140
16	その他明示された悪性腫瘍	16-01 16-02 16-03 16-04 16-05 16-06 16-07	8720-8790 8930-8936 8950-8983 9000-9030 9060-9110 9260-9365 9380-9539
(17)	詳細不明の悪性腫瘍	17-01	8000-8005

日本独自組織群が異なる組合せ：以下の例外を除いて別の組織とみなす。

- 1) 05-01: 01-01～04-08 と同一
- 2) 14-01: 09-01～10-01 と同一
- 3) 14-02: 08-01～14-01 と同一
- 4) 17-01: すべてと同一
- 5) 肺の 04-02: 01-01, 03-01, 04-07 と同一

7. 留意事項

(1) がん罹患統計は特定都道府県の情報のみでは完結しない。特に大都市圏では人口流動性が高く、他県医療機関の受診や転居等が罹患統計に与える影響は無視できない。この課題は地域がん登録事業の限界として指摘されてきたが、全国がん登録制度の導入により当該問題はほぼ解消された。

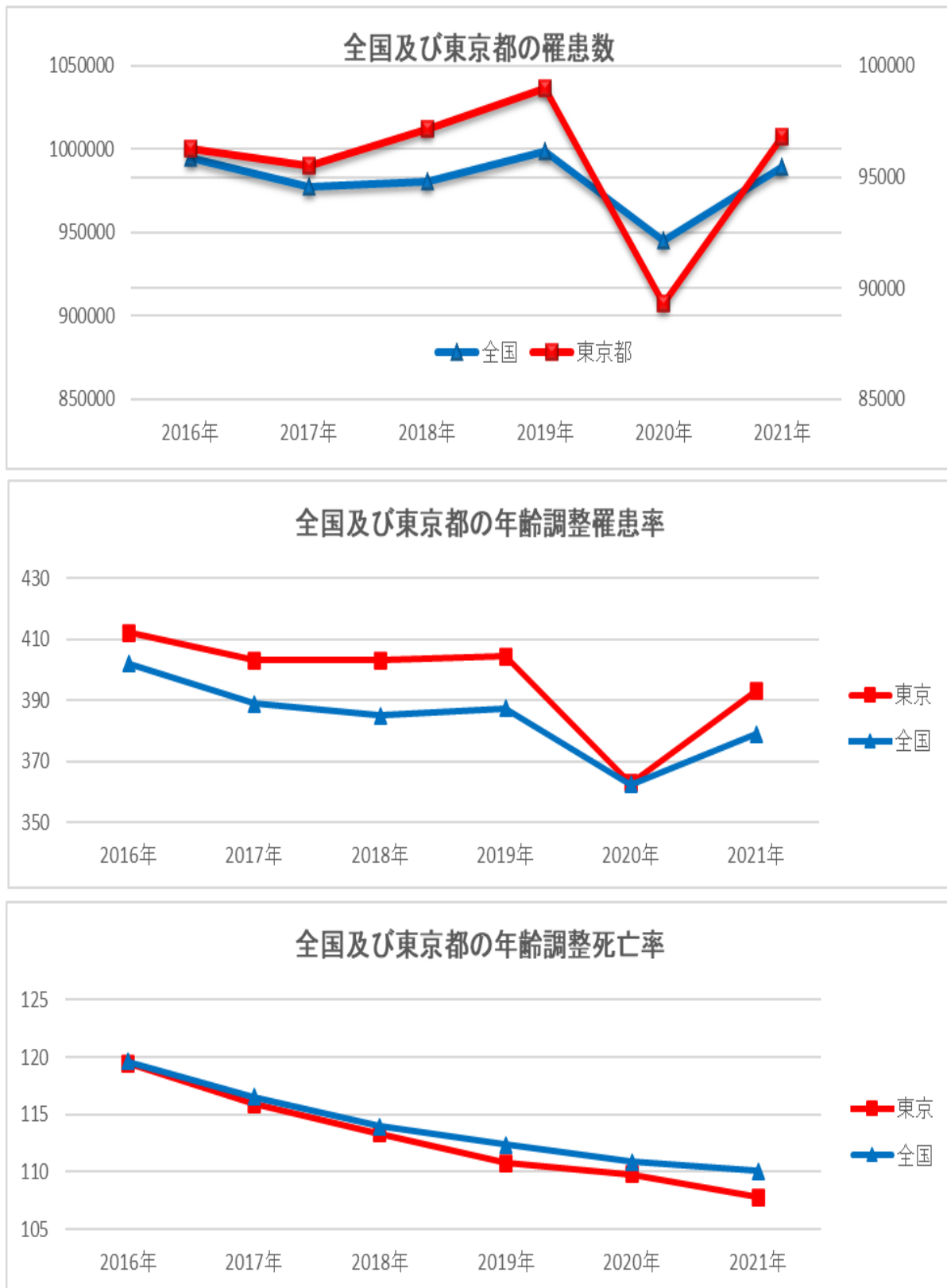
(2) がん罹患統計は単一年度の調査によって完結するものではない。全症例において届出時点で初回診断日（真の診断日）が明確となるわけではなく、過去の届出情報との照合を経て、症例毎に「最も信頼性の高い」診断日を確定する必要がある。医療機関から報告された診断日が必ずしも罹患日として採用されるとは限らず、診断日の属する年よりも前年度以前に罹患日が遡及する症例が一定割合発生する。

(3) がん登録推進法の施行により、医療機関によるがん登録届出が義務化された結果、2016年（平成28年）の罹患数は前年と比較して実際以上に大きな増加幅を示した可能性が考えられる。一方、従来の地域がん登録では一部の県間移送を除き、他県でのみ受療した症例や他県で死亡した症例が集計対象外となっていたため、罹患数が過小評価されていた懸念がある。2016年以降の全国がん登録事業の開始により、全国レベルでの照合が可能となり、集計上の過不足が是正されたと推察される。したがって、2015年以前と2016年以降の罹患数を比較する際には、がん登録制度の違いを十分に考慮する必要がある。

(4) 現段階において個人識別情報の照合技術には制約が存在する。照合結果に誤認が疑われる場合は医療機関へ照会調査を実施するが、その後も判定不能で別個の人物として登録され、全国照合後の住所異動確認調査においても識別できない事例が一定程度認められる。このような照合漏れが、評価値の過大算出につながる可能性がある。

(5) 以上に述べたように、がんの罹患統計の年次推移は、まだ安定しているとはいえない。長期的なデータ蓄積があり信頼度の高い「年齢調整死亡率」の年次推移は、なだらかな変化である。東京都の「年齢調整罹患率」の推移は起伏のある変動が見られ、必ずしも実態を反映していない可能性がある。年次推移に関しては、以上の限界を考慮した上で、参照すべきと考えられる。

図1-4 東京都及び全国における罹患数・年齢調整罹患率及び年齢調整死亡率の年次推移



8. 用語説明

(1) がん (Cancer)

地域・国などを単位とする住民ベースのがん統計や院内がん登録においては、国際的な分類体系で定義されたがんに関する疾患概念で統一的に扱うのが通例であり、現時点では「がん」とは、国際疾病分類腫瘍学第3版 (International classification of Disease for Oncology 3-rd edition (ICD-O3)) に定義・分類された疾患の概念を指す。

(2) がん登録

一般に「がん登録」という用語は複数の意味で用いられる。Population based cancer registry は、国または自治体単位で住民集団を対象としたがん登録を指し、日本においては2015年まで「地域がん登録」と称されていた。2016年1月1日にはがん登録推進法施行に伴い、「全国がん登録」が開始された。全国がん登録データを都道府県ごとに集計したものは「都道府県がん情報」と呼ばれ、これは従前の地域がん登録の体系を引き継ぐものである。地域がん登録および全国がん登録は、個人識別情報を収集し、重複情報の照合・統合を行うことを大きな特徴とする(全国がん登録と地域がん登録の差異については既述)。

一方、院内がん登録 (Hospital cancer registry) は主としてがん診療連携拠点病院等の医療機関によるがん医療の質評価を目的に活用され、複数医療機関間における患者個人の照合は実施されない。

(3) がん登録の標準様式

2016年より全国がん登録が導入され、悉皆登録および都道府県間移動等の捕捉により精度向上が図られ、届出、処理、報告の迅速化が進められている (全国がん登録標準方式)。院内がん登録では項目及び集計方法の改訂が行われ、院内がん登録標準登録様式2016年版が策定、全国がん登録項目定義とのほぼ完全な整合性が確保された。また、地域がん登録標準方式から全国がん登録様式への変換ルールに基づき、地域がん登録データは全国がん登録データと統合管理されており、両者間の照合および集約は柔軟に対応可能となっている。

(4) がんの診断

悪性腫瘍の診断は、通常、病理組織学的組織診断・細胞診、腫瘍マーカーや放射線画像による臨床検査診断、および臨床診断など、多様な根拠に基づいて確定される。臨床試験・治験や臨床研究においては診断基準が厳格に設定される一方、がん登録では幅広い診断根拠を受け入れる。これにより、がん登録での診断日は、複数の診断根拠が存在する場合も最も信頼度の高い診断 (診療行為や検査) が実施された日とされる。診断根拠としては、病理組織学的診断が最も高い評価を受ける。自施設で診断が行われた場合、診療録より診断日を容易に取得できるが、他施設で診断された場合には診断日情報が得られないことも多いため、全国がん登録届出票においては、他施設診断の場合、当該腫瘍初診日を診断日と規定している。

(5) がん登録における照合・集約

同一患者に関して複数の届出票または死亡票が提出される事例は決して稀ではない。これらが同一患者であるか否かを識別する作業は「照合」と呼ばれ、この照合によって判明した情報を統合し、多重がんの判定を加えたうえでデータベースへ登録する工程を「集約」と定義する。全国がん登録では、都道府県間を移動した症例に対し、国が全国規模での照合作業および集約処理を実施する。集約作業に際して必要な基準は「集約時判定規則」と呼称され、がん罹患率集計や生存時間解析等の比較・推計目的に使用される評価基準は「集計時判定規則」とされる。なお、集約時判定結果には集計時判定規則の適用が可能であるが、その逆は不可である（「6. がん情報の整理の方法 (3) 多重がんの判定基準」参照）。

(6) がん罹患数 (Number of cancer incidence)

対象集団における一定期間内（通常は暦年：1月1日から12月31日）に「診断」された「がん」の症例数（実測値）を記録する。再発例は除外される。一人の患者が複数のがん種を診断される場合があるため、症例数と患者数は一致しない。また、全てのがん症例が報告されているとは限らず、当該罹患年度のがん死亡票による補填が行われる。実測値には、統計的に過不足が一定割合で生じることが確認されている。

希少疾患や小地域など、母数が小さい場合は、発生頻度の揺れや個人情報保護の観点から、複数年単位や広域疾患分類、地域単位で集計すること、また周辺要因を加味した解析手法を適用することが推奨される。

(7) 観察人口 (population at risk)

がん罹患集計の対象集団は、該当地域の全住民人口に相当する。日本における人口統計には、国勢調査データと人口動態統計を基礎とした「人口推計」及び「住民基本台帳人口」が存在するが、両者間には一定の乖離が見られる。がん登録制度では、実際の居住者を基準に届け出がなされており、観察人口としては「人口推計」に基づく数値が採用されている。集計対象期間中には出生・死亡・転入・転出等による人口変動が発生するため、通常、対象期間の中間時点人口を代表値として使用する。人口統計上、全国および地域別に総人口と日本人人口が報告されているが、全国がん登録の届出には国籍情報が含まれていないため、観察対象集団の人口は「総人口」として算出される。

(8) がん（粗）罹患率 ((crude) cancer incidence rate)

罹患数を、対象集団の人口（観察人口）で除したもの。通常、1年間における人口10万人当たりの罹患数で表現する。1年の単位・期間は通常は暦年で行う。一般に、がんの罹患は、年齢と共に増加するため、がん（粗）罹患率は観察人口の年齢構成によって左右される。このため、地域間の比較や異なる期間（年）における比較には適さない。

(9) 年齢階級別罹患率 (age-specific incidence rate)

年齢階級別罹患率とは、年齢階級別罹患数を年齢階級別人口で除したもの。現時点で国

が公表している人口推計における道府県別年齢階級別人口は5歳区分ごとの18階級（85歳以上まるめ）であることと、及び次項「(10)年齢調整罹患率」が参照している標準人口がやはり85歳以上まるめとなっていることから、本報告書でも5歳区分ごとの18階級（85歳以上まるめ）の年齢階級別人口データに準拠して年齢階級別罹患率を算出している。

(10) 年齢調整罹患率（age-standardized incidence rate）

年齢構成の影響を排除した罹患率を示す指標として、年齢調整罹患率（age-adjusted incidence rate）は用いられる。特に、年齢が罹患率の主要な決定因子となる疾患において、対象集団と比較集団間で年齢分布が異なる場合は、この調整値による比較が適切である。がん罹患率の国際的・地域間比較、または同一地域内の年代間変動を評価する際には、年齢調整罹患率が頻用される。

(10-1) 直接法

対象集団の年齢構成を標準とする集団の人口（標準人口、standard population）の年齢構成に当てはめ、罹患率を算出する方法である。つまり、対象集団の年齢階級別罹患率を標準人口の年齢階級別人口で重み付けし、標準人口の合計で除したものである（図1-4）。日本における国内での地域間比較や年代間推移を見る場合は、「1985年（昭和60年）モデル人口」を用い、国際的な国・地域間比較には「世界標準人口（Doll）」を用いる（図1-5）いずれも85歳以上まるめとなっている。

対象集団の人口規模が小さく、罹患数の絶対数も小さい場合、その集団における年齢階級別罹患率が偶然変動による影響を大きく受けやすいため、要約統計量としての直接法による年齢調整罹患率にも波及し、算出された数値から受ける印象が偏ったものとなる可能性がある。

図1-5 年齢調整罹患率（直接法）

年齢階級	年齢階級別罹患数	年齢階級別人口	年齢階級別罹患率	標準人口	年齢調整罹患率
0-4	N1	P1	N1/P1	S1	N1/P1*S1
5-9	N2	P2	N2/P2	S2	N2/P2*S2
...	...				
35-39	N7	P7	N7/P7	S7	N7/P7*S7
40-49	N8	P8	N8/P8	S8	N8/P8*S8
...	...				
60-65	N13	P13	N13/P13	S13	N13/P13*S13
...	...				
85-	N18	P18	N18/P18	S18	N18/P18*S18

$$\text{年齢調整罹患率(直接法)} = \left(\sum_{i=1}^{18} \frac{N_i}{P_i} * S_i \right) / \left(\sum_{i=1}^{18} S_i \right)$$

(10-2) 間接法

対象集団の年齢階級別罹患率が標準人口の年齢階級別罹患率と同じであると仮定して、対象集団の年齢階級別人口を用いて対象集団の罹患数を計算し（期待罹患数）、対象集団で実際に観察された（総年齢の）罹患数（観察罹患数）との比を算出する。この比のことを標準化罹患比（standardized incidence rate（SIR））という（図1-7）。対象集団の年齢階級別罹患率を用いないため、人口規模が小さくて罹患数の絶対数が小さい対象集団でも比較、あるいは対象集団の年齢階級別罹患率が不明な場合の比較が可能とされている。ただし、対象集団の人口規模があまりに小さい場合で、かつ、疾患頻度が低い場合、SIRを用いても推定精度はよくないことが知られており、罹患数がより大きくなるような単位を用いる工夫が必要である。

図1-6

標準化罹患比

年齢階級	標準集団年齢階級別罹患数	標準集団年齢階級別人口	標準集団年齢階級別罹患率	対象集団年齢階級別人口	罹患期待値
0-4	M1	Q1	M1/Q1	P1	M1/Q1*P1
5-9	M2	Q2	M2/Q2	P2	M2/Q2*P2
...	...				
35-39	M7	Q7	M7/Q7	P7	M7/Q7*P7
40-49	M8	Q8	M8/Q8	P8	M8/Q8*P8
...	...				
60-65	M13	Q13	M13/Q13	P13	M13/Q13*P13
...	...				
85-	M18	Q18	M18/Q18	P18	M18/Q18*P18
					$E = \sum_{i=1}^{18} \frac{M_i}{Q_i} * P_i$

標準化罹患比=対象集団の全年齢罹患数/年齢別罹患期待値の合計E

(11) 累積罹患率（cumulative incidence rates）

ある年齢までの年齢階級別罹患率の総和のこと。通常は、0歳から74歳までの累積値を用いる。通常年齢階級別罹患率が、5歳区分別に示されるので、その場合には、年齢階級別罹患率の総和を5倍することになる。対象疾患について、ある年齢までに、その他の疾患で亡くならないと仮定した場合の診断される確率の近似値である。

(12) (粗) 死亡率 ((crude) mortality ratio)

死亡数を対象集団の人口（観察人口）で除したもの。1年間における人口10万人当たりの死亡数で表現する。

(13) 年齢調整死亡率 (age-standardized mortality rate)

対象集団の年齢構成の影響を取り除いた死亡率を表現するための要約統計値。年齢が死亡率に影響を及ぼし、かつ、対象集団と比較集団の主な背景因子の違いが年齢構成である場合、年齢調整死亡率によって比較することが可能である。がんの死亡を地域や国、世界等の地域間比較を行う場合や同一地域であっても年代間比較を行う場合、年齢調整死亡率がしばしば用いられる。

(14) 当報告書における区市町村別の標準化罹患比及び年齢調整罹患率

この報告書の第2章では、区市町村別に標準化罹患比 (SMR) の地図を示し、第3章では区市町村ごとの付表3-6 標準化罹患比ならびに付表3-7 年齢調整罹患率を掲載した。

年齢調整罹患率における基準人口は、昭和60年モデル人口(昭和60年国勢調査日本人口をもとに、ベビーブーム等の極端な増減を補正し100人単位で作成したもの)を使用して計算した。また対象集団の人口は、総務省が公表する住民基本台帳データに基づき算出されたものである。

なお「8用語の説明(7)観察人口」の項で述べた通り、当該対象人口データは国勢調査値と乖離が認められるため、本結果は参考値として扱うことを推奨する。

第2章 集計の概要

1. 集計の対象

(1) 罹患日の期間

2021年1月1日から2021年12月31日まで

(2) 調査の期間

届出票受領期間：原則2022年1月1日から2022年12月31日まで

遡り調査期間：2024年11月1日から2025年1月14日まで

(3) 集計日

2025年9月17日

(4) 集計対象となるがん

第1章 3. 『届出対象となるがん』と同一である。

(5) 精度指標(上皮内がんを除く)

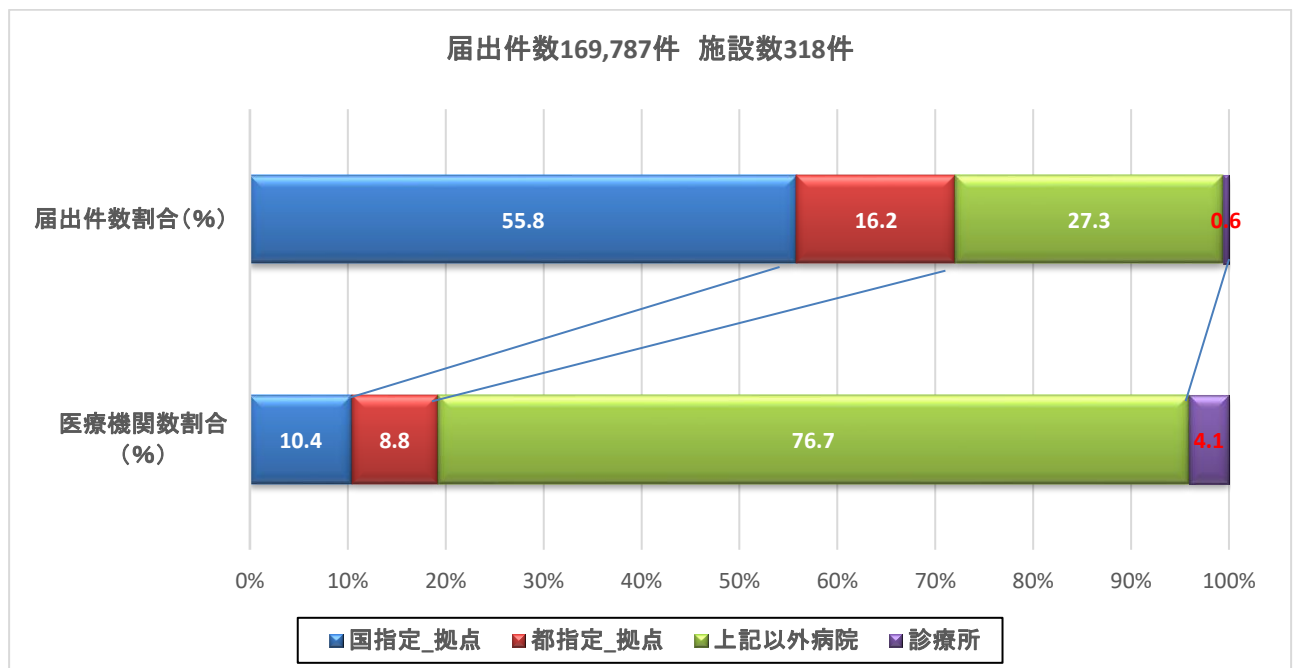
MI比：0.35 DCI割合：3.4% DCO割合：2.6% MV比：88.2% HV比：85.6%

2. データ収集状況

(1) 届出票

受領期間の届出票数は、総計169,787件・施設数318であった（重複、対象外を含む。）

図2-1 届出票医療機関別件数



(2) 死亡票

全国がん登録事業では、死亡票は法定業務として国が一括して取り扱う。

(3) 遡り調査票

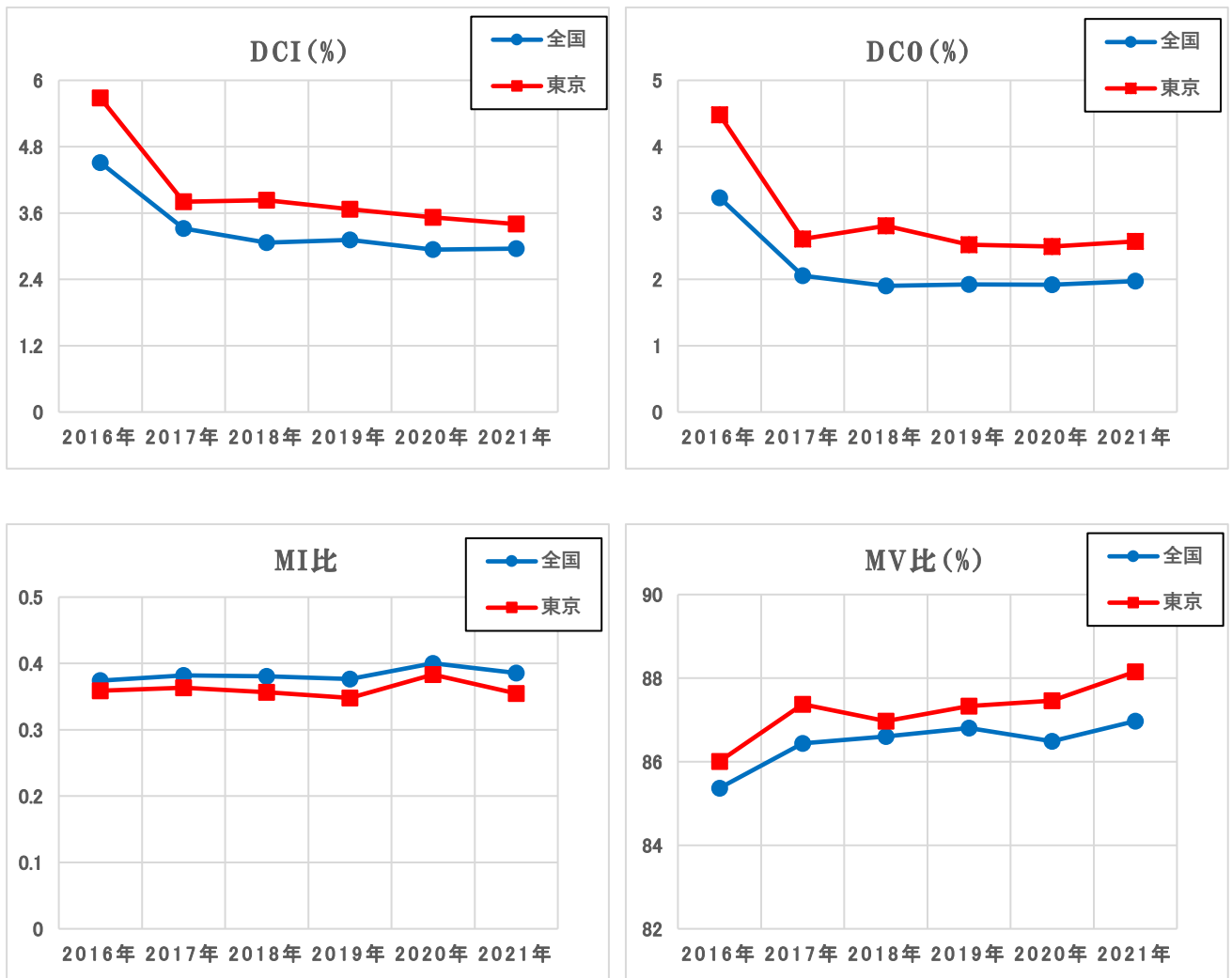
2021年(死亡)遡り調査対象症例は、2,242件（432病院）であった。遡り調査に対する回答は1,817件（全遡り調査に対する回答率81.0%）、318病院（同73.6%）であった。

(4) がん登録の精度

①がん登録精度指標の改善状況

東京都におけるがん登録の精度指標は、ほぼ全国レベルと歩調を合わせる形で推移している（図2-2）。

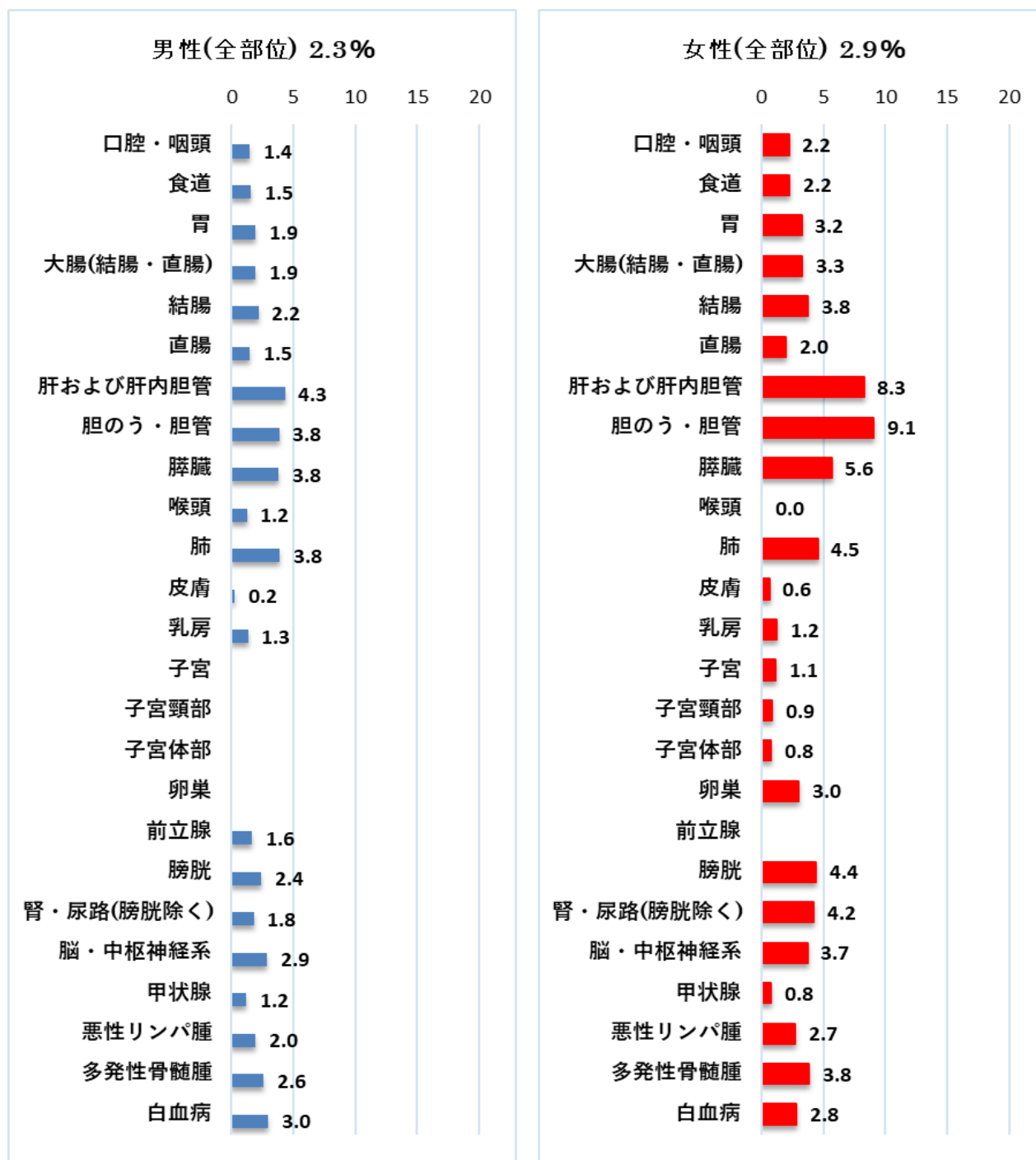
図2-2 がん登録の精度指標の推移(診断年2016から2021)



②部位別・性別DCOの違い（表3-8-A）

DCOが低いのは、男性では皮膚、女性では喉頭、皮膚である。逆にDCOが高いのは、男性では、肝および肝内胆管、女性では胆のう・胆管、肝および肝内胆管である。（図2-3）。

図2-3 2021年部位別・性別DCO（上皮内がんを除く）単位%

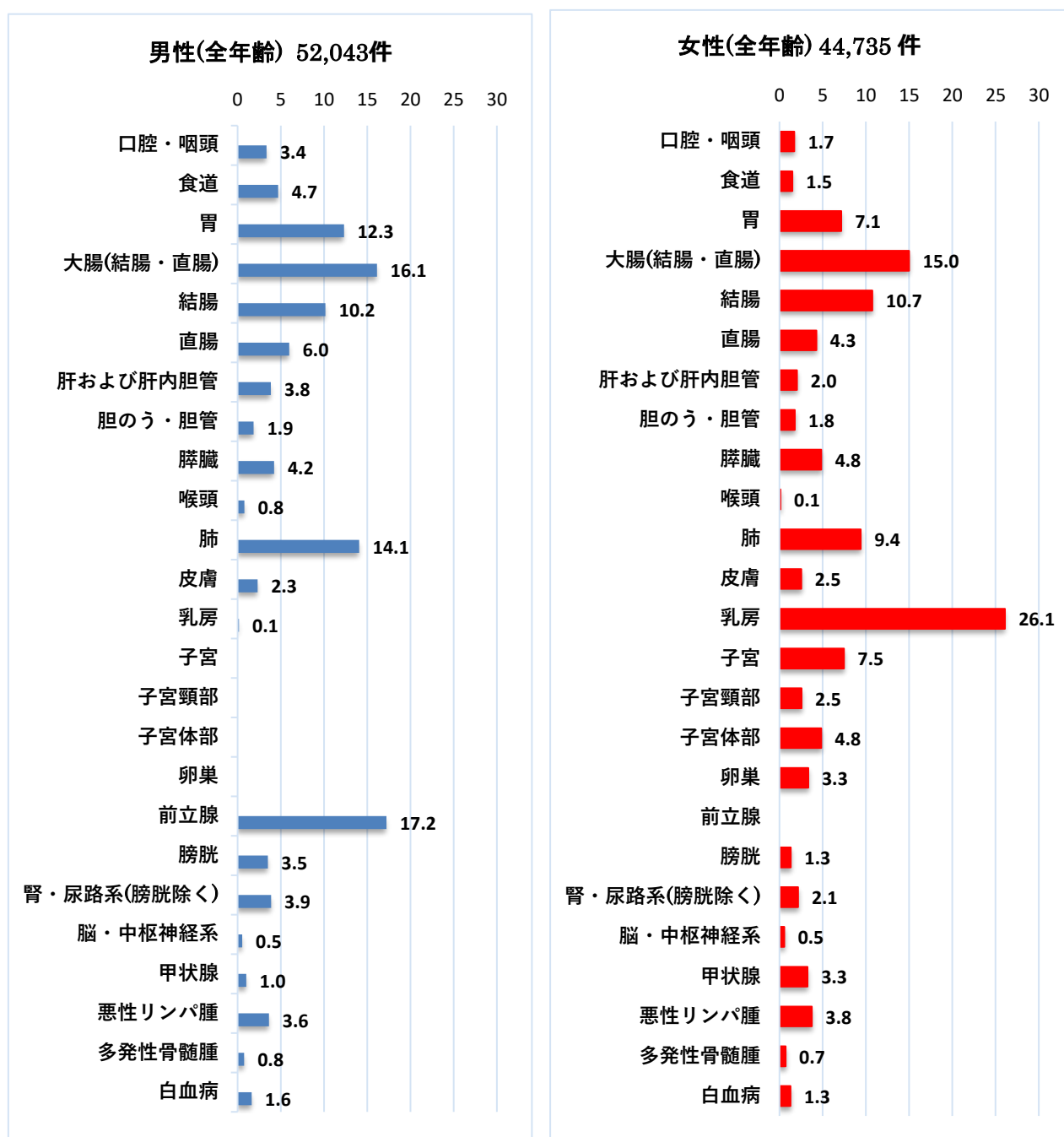


3. がん罹患の概要

(1) 部位別・性別罹患数（表3-1-A/B）

届出票と死亡票の情報を集約したがん罹患数は、上皮内がんを除いた場合男性52,043件、女性44,735件で、男女計で96,778件であった。上皮内がんを含めた場合、男性57,260件、女性52,326件で男女計109,586件であった。上皮内がんを除いた男性の最も多い罹患部位は、前立腺（17.2%）大腸（16.1%）であり、肺（14.1%）と続く。女性の最も多い罹患部位は、乳房（26.1%）であり、次いで、大腸（15.0%）、肺（9.4%）と続く（図2-4）。

図2-4 2021年部位別・性別罹患件数の割合（上皮内がんを除く）単位%



(2) 年齢別がん罹患（表 3-2-A/B、3-3-A/B）

上皮内がんを除く年齢別罹患数の内訳は、65歳以上が男性76.7%、女性62.3%を占めている。一方、40～64歳は、男性が21.3%であるのに対して、女性は33.0%となっている（図2-5）。

上皮内がんを除く性別罹患数の内訳は、男性は女性より7,308件多いが、生産年齢人口の対象となる15～64歳に限ると女性は男性よりで4,778件多い。

年齢階級別罹患率を見ると、男女とも年齢とともに罹患率は上昇するが、特に50歳を超えると上昇する。（図2-7）。また、15～64歳において女性の罹患数が高い要因は、この時期に女性の乳房と子宮に発生するがんが多いためである（図2-7-3）。

図 2-5 2021 年がん罹患年齢群別内訳(上皮内がんを除く)

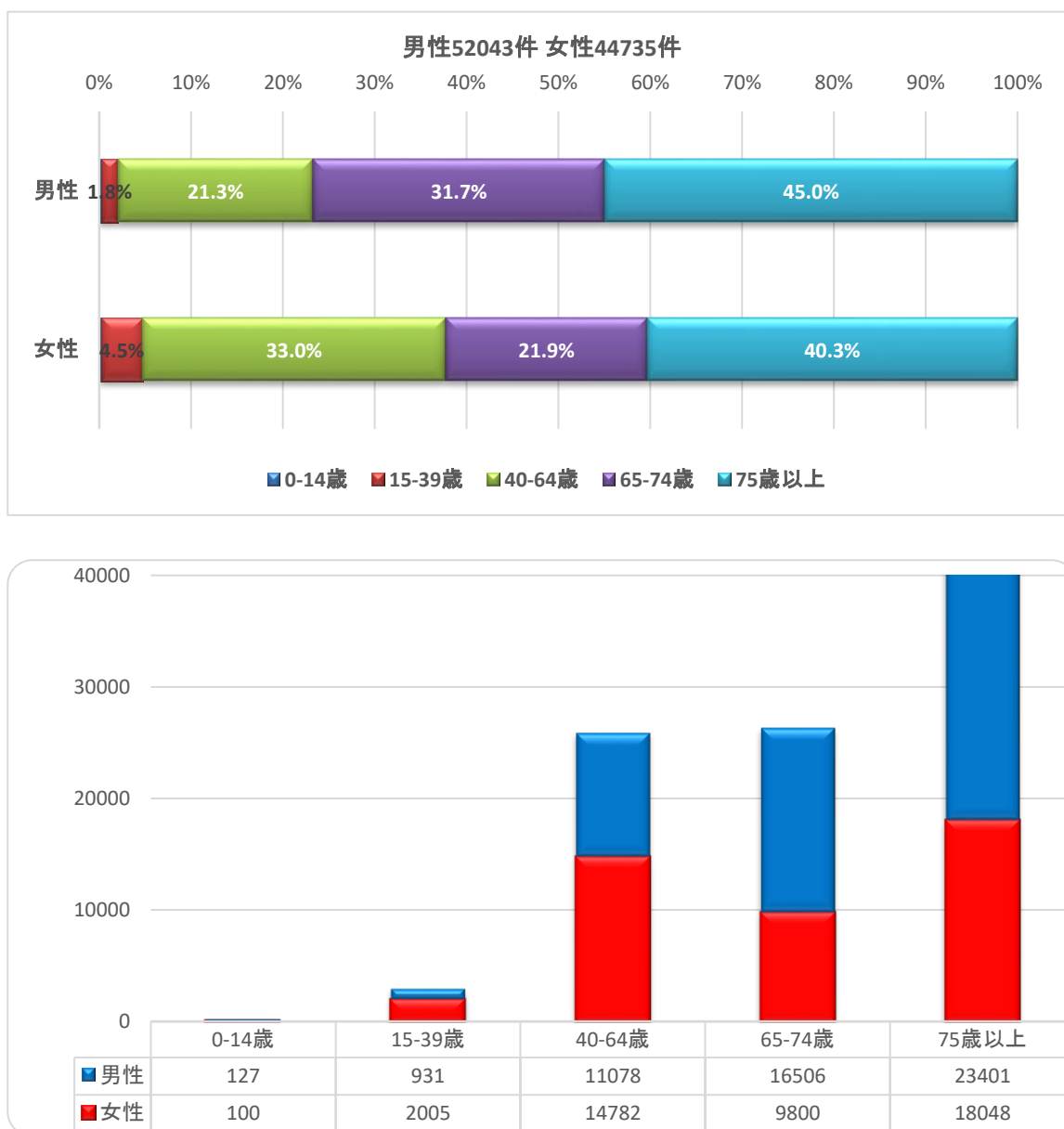


図2-6-1 2021年がん罹患年齢群別部位別内訳（％）上皮内がんを除く

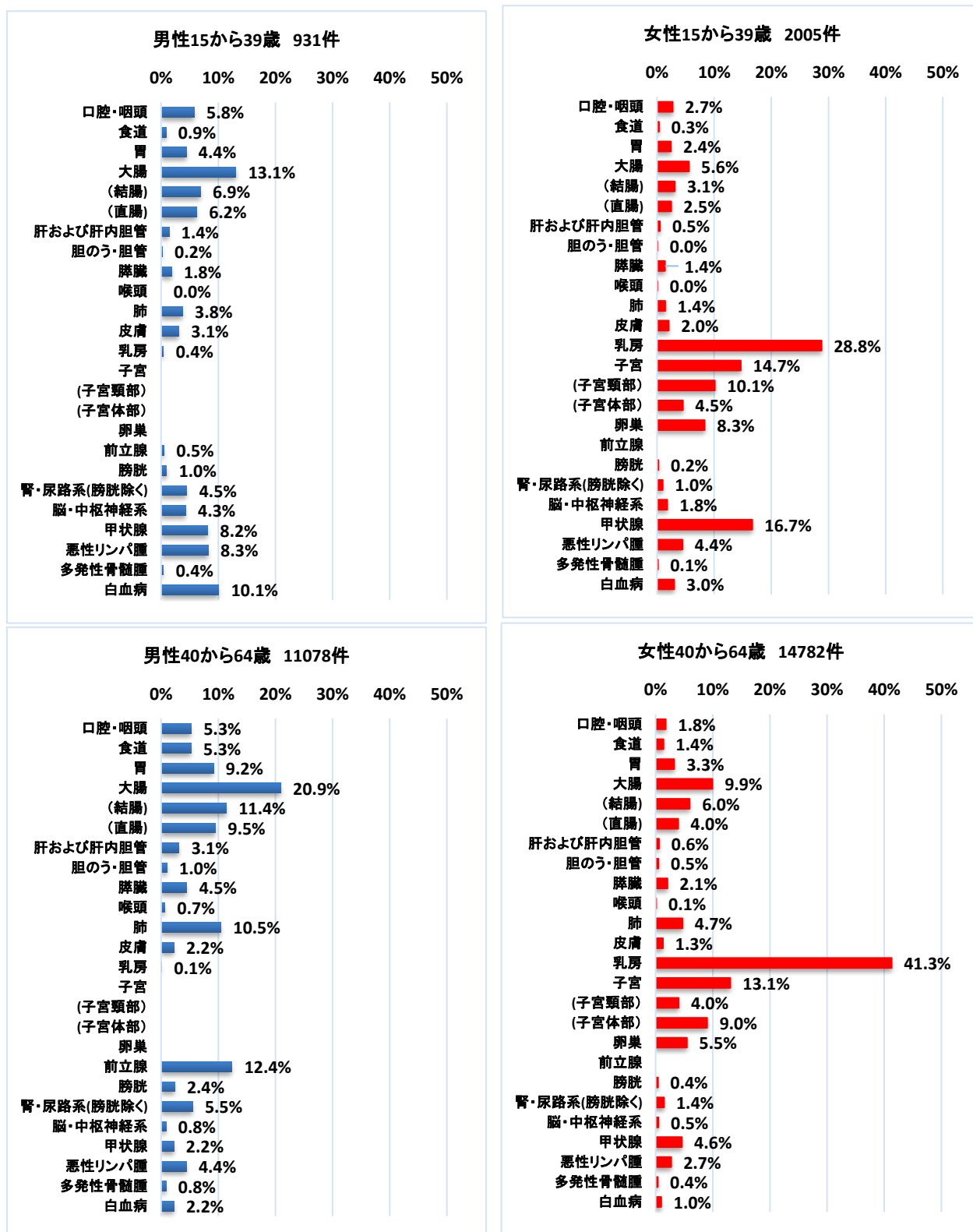


図2-6-2 2021年がん罹患年齢群別部位別内訳（%）上皮内がんを除く

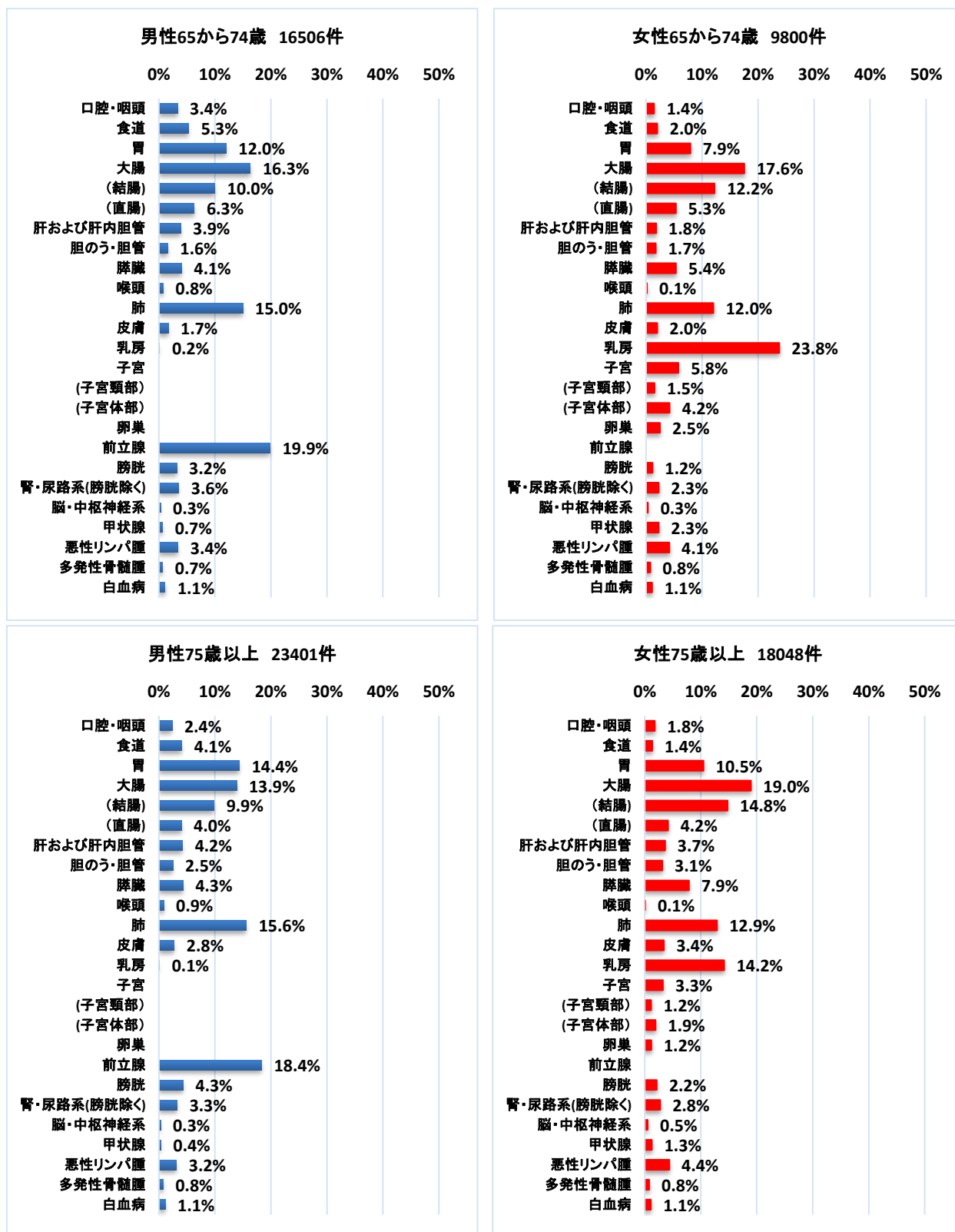


図2-7-1 2021年部位別年齢階級別罹患率：人口10万対

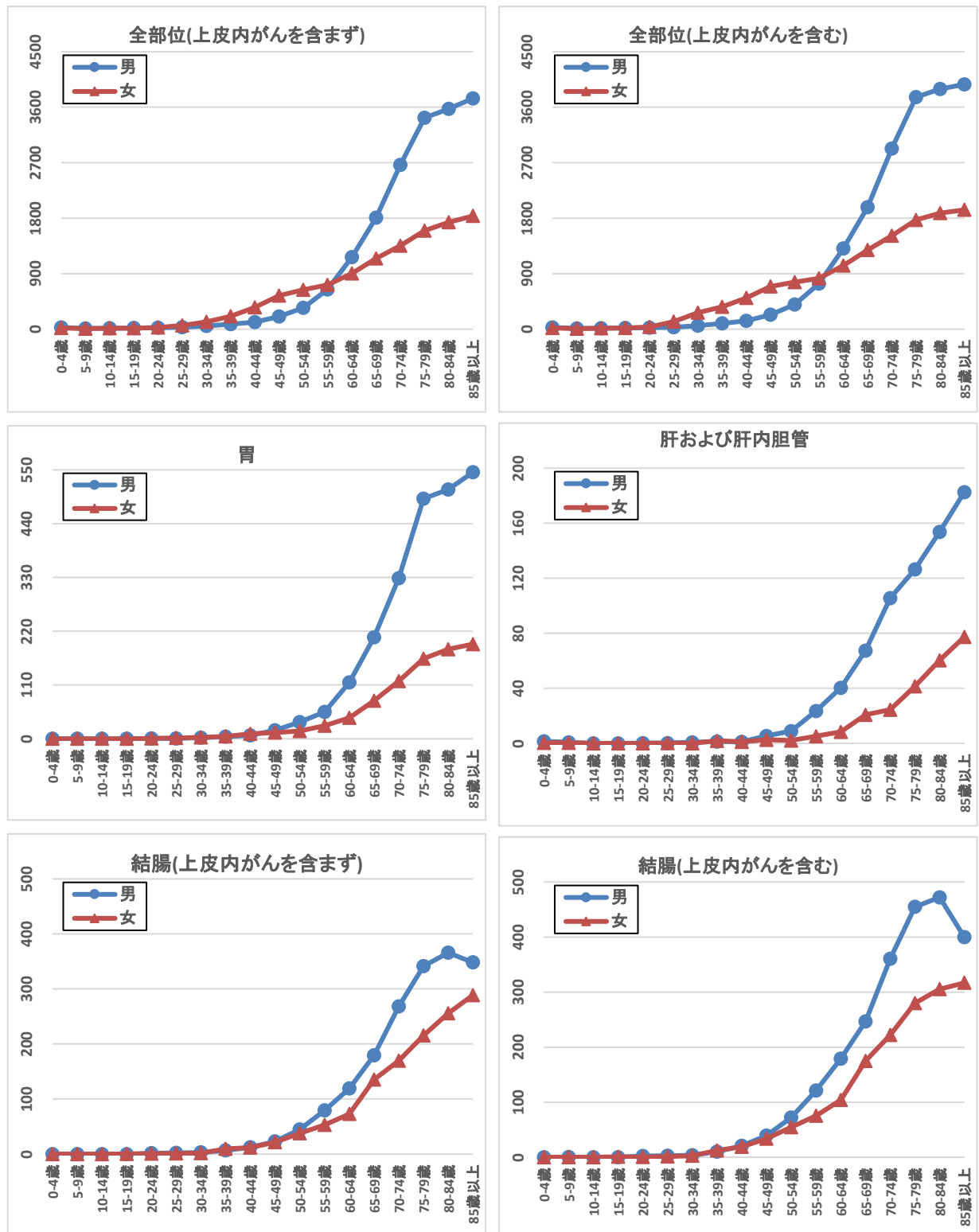


図2-7-2 2021年部位別年齢階級罹患率：人口10万対

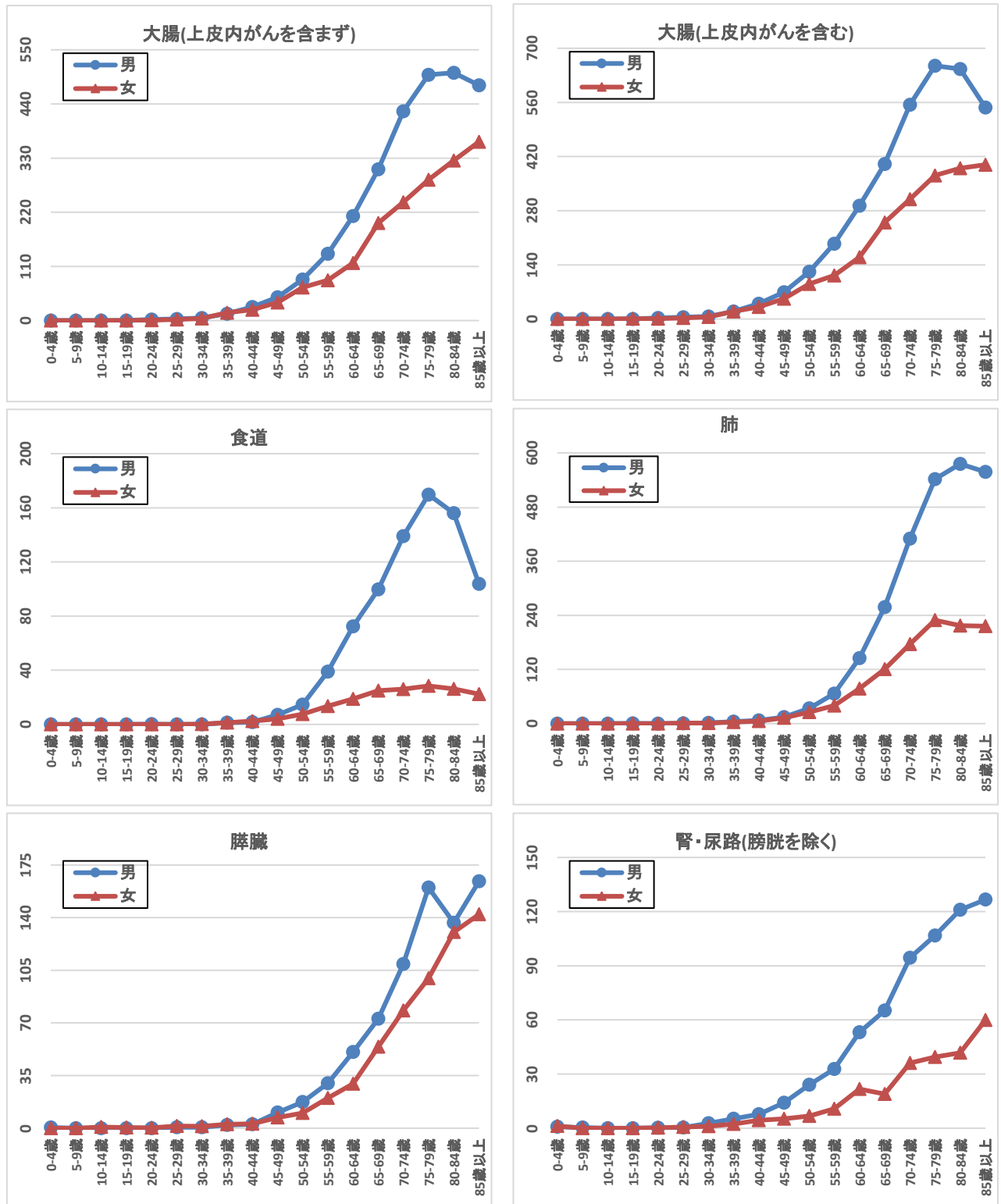
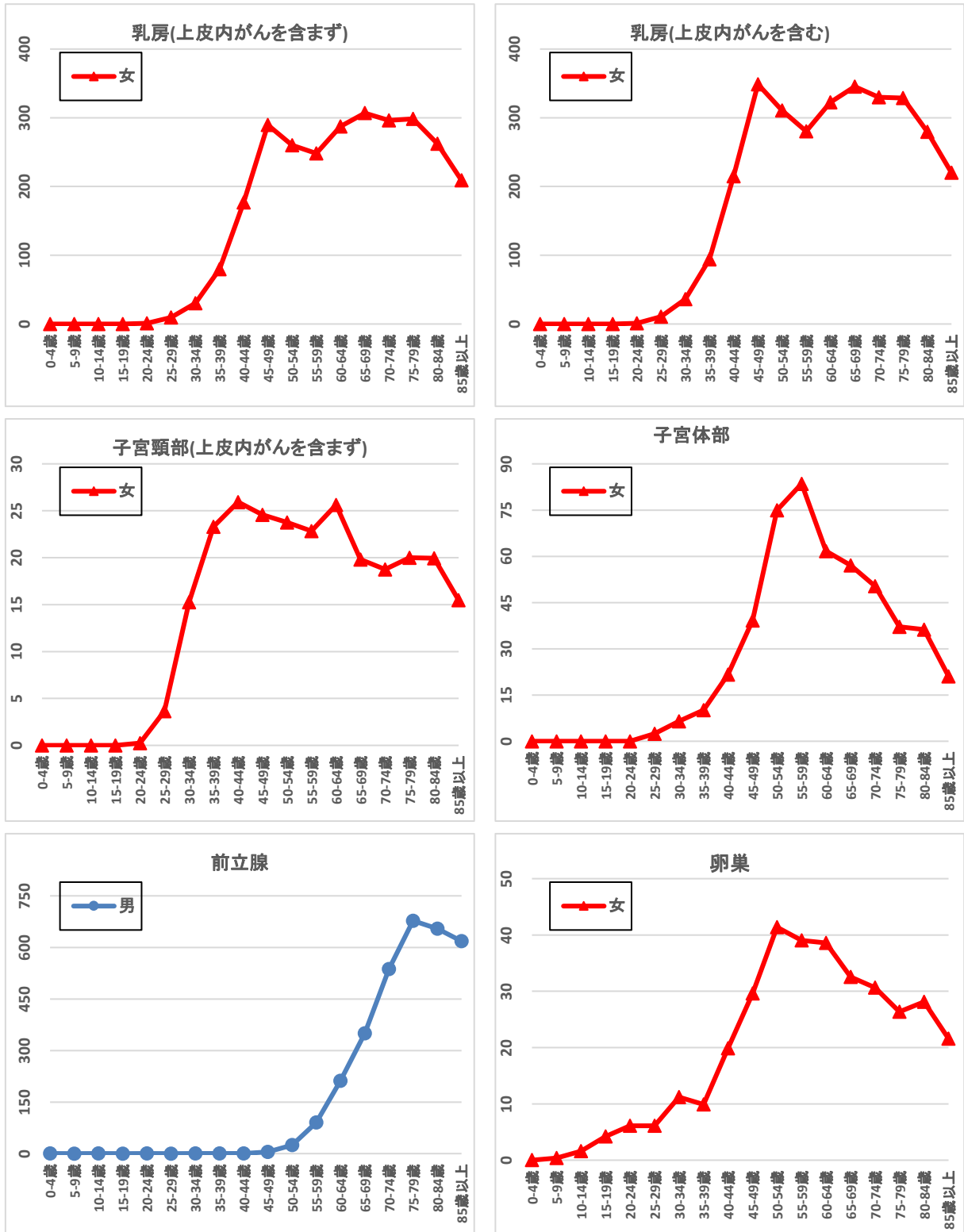


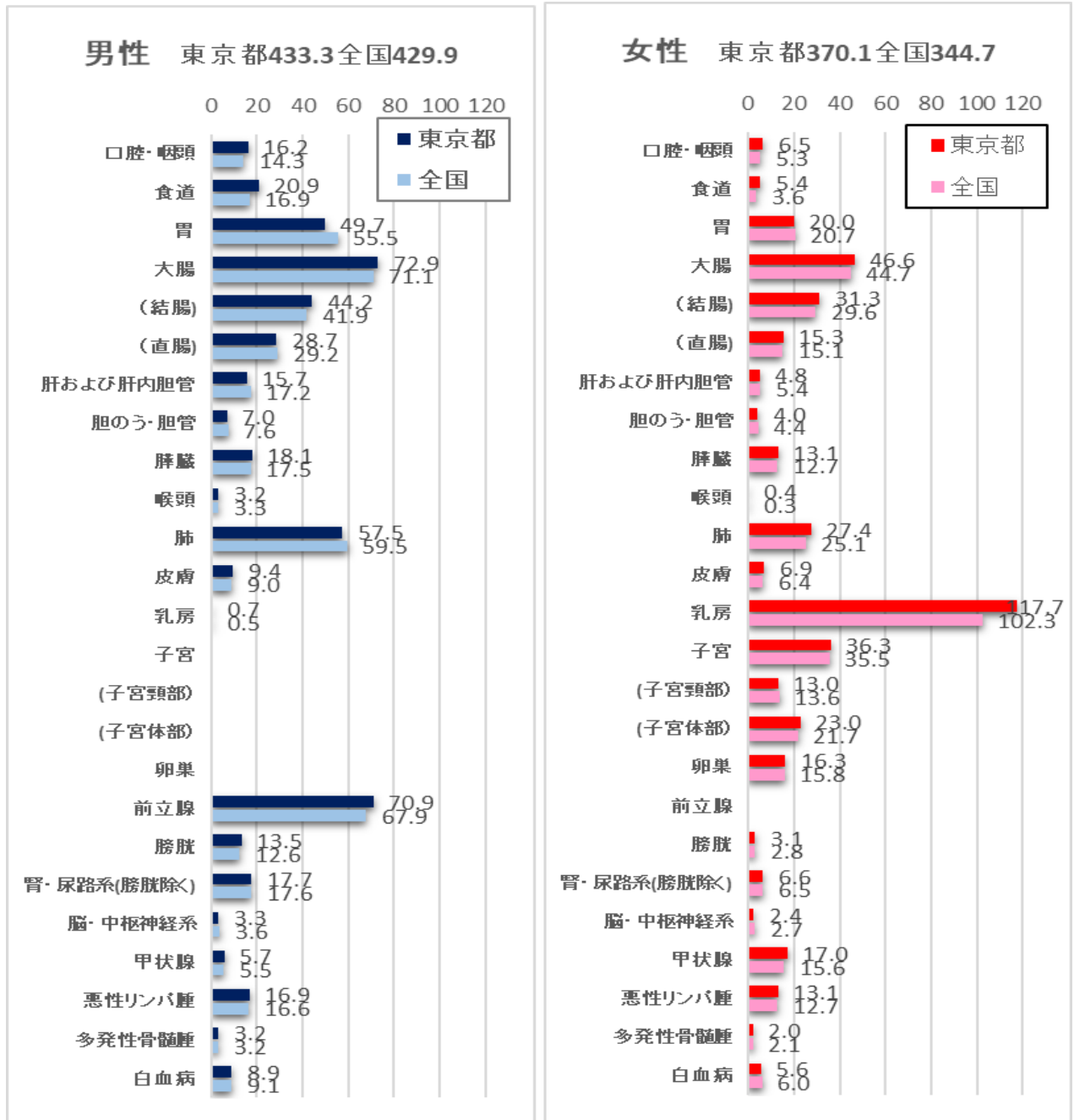
図2-7-3 2021年部位別年齢階級別罹患率：人口10万対



(3) 年齢調整罹患率（2021年）（表3-1-A）

東京都の全部位の人口10万人当たり年齢調整罹患率（上皮内がんを除く、昭和60年日本人口モデルに基づく）は、男性433.3、女性370.1である。全国での値は、男性429.9、女性344.7で、男女ともに東京都の方が高い。部位別では、女性は全国と比して概ね同様に高い傾向があるが、男性では、食道が全国より高く、女性では乳房は全国より高い（図2-8）。

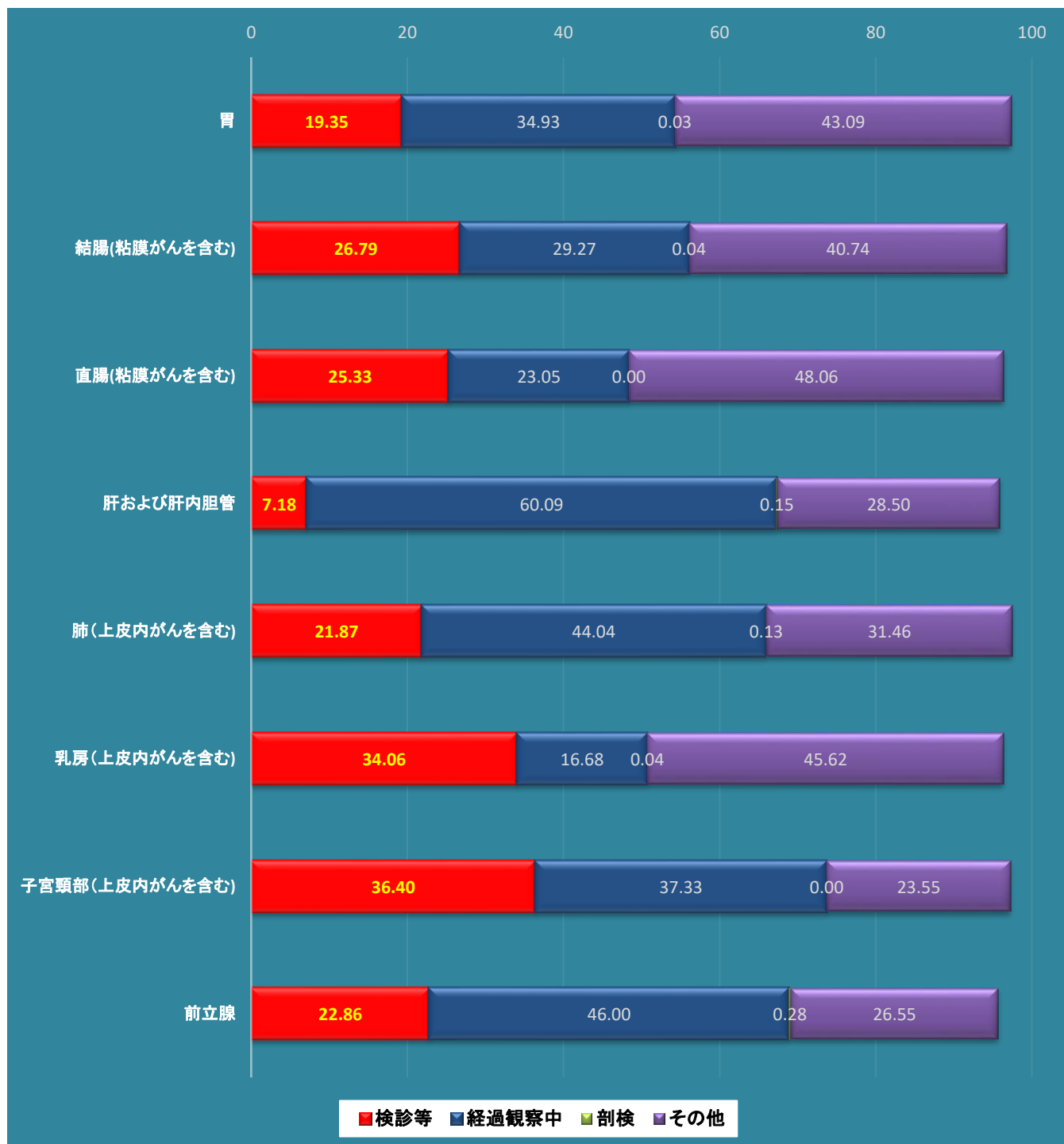
図2-8 2021年部位別がん年齢調整罹患率：人口10万対（全国推計値との比較）



(4) 発見経緯 (表3-4-A/B)

子宮頸部や乳房は、検診等（がん検診、健康診断、人間ドック等）において、肝および肝内胆管や前立腺、肺は他疾患経過観察中に発見される割合が高い（図2-9）。

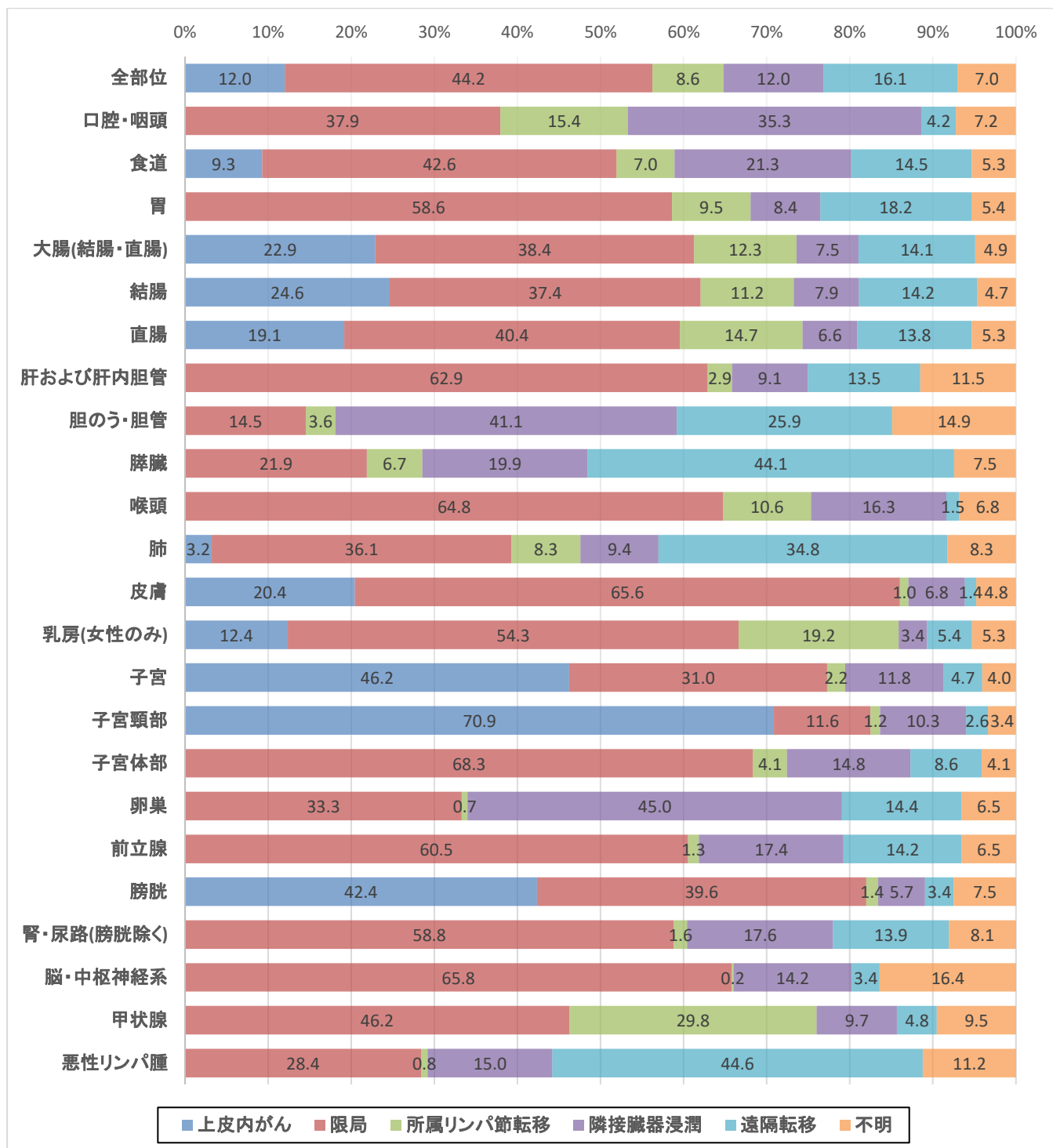
図2-9 2021年部位別発見経緯割合（%）（DCO症例を除く）



(5) 病期 (表3-5-1-A/B)

全部位を含めた各部位の病期の割合を、下記の表に現す。(図2-10)

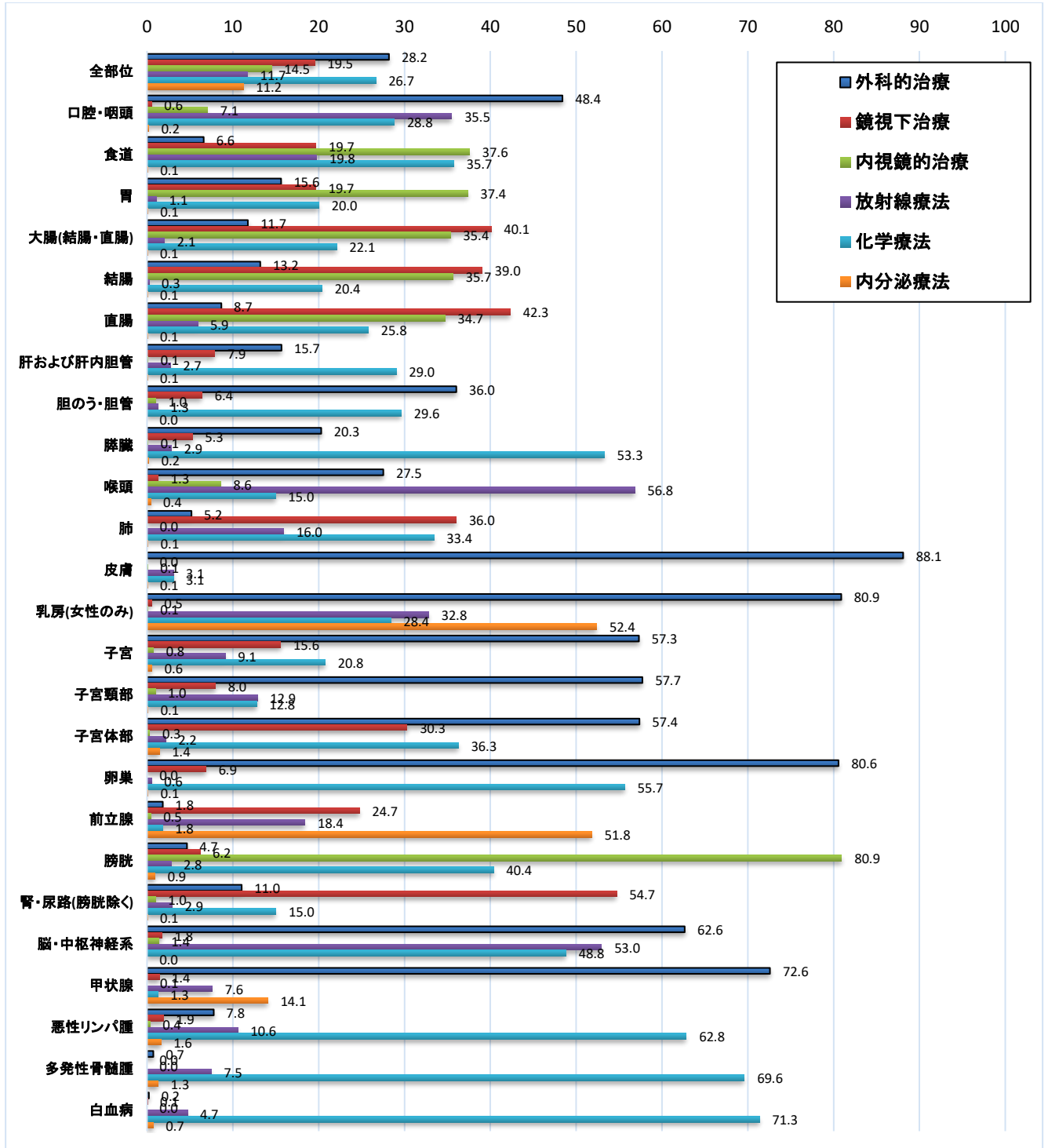
図2-10 2021年部位別発見時病期割合 (%) (DCO症例を除く)



(6) 初回治療内容（表3-6-A/B）

造血器腫瘍（悪性リンパ腫、多発性骨髄腫、白血病）以外で薬物治療（化学療法＋内分泌療法）の割合が高いのは、乳房、卵巣、前立腺である。放射線治療の割合が高いのは、喉頭、脳・中枢神経系である（図2-11）。

図2-11 2021年初回治療内容（上皮内がんを含む）（%）（DCO症例を除く）



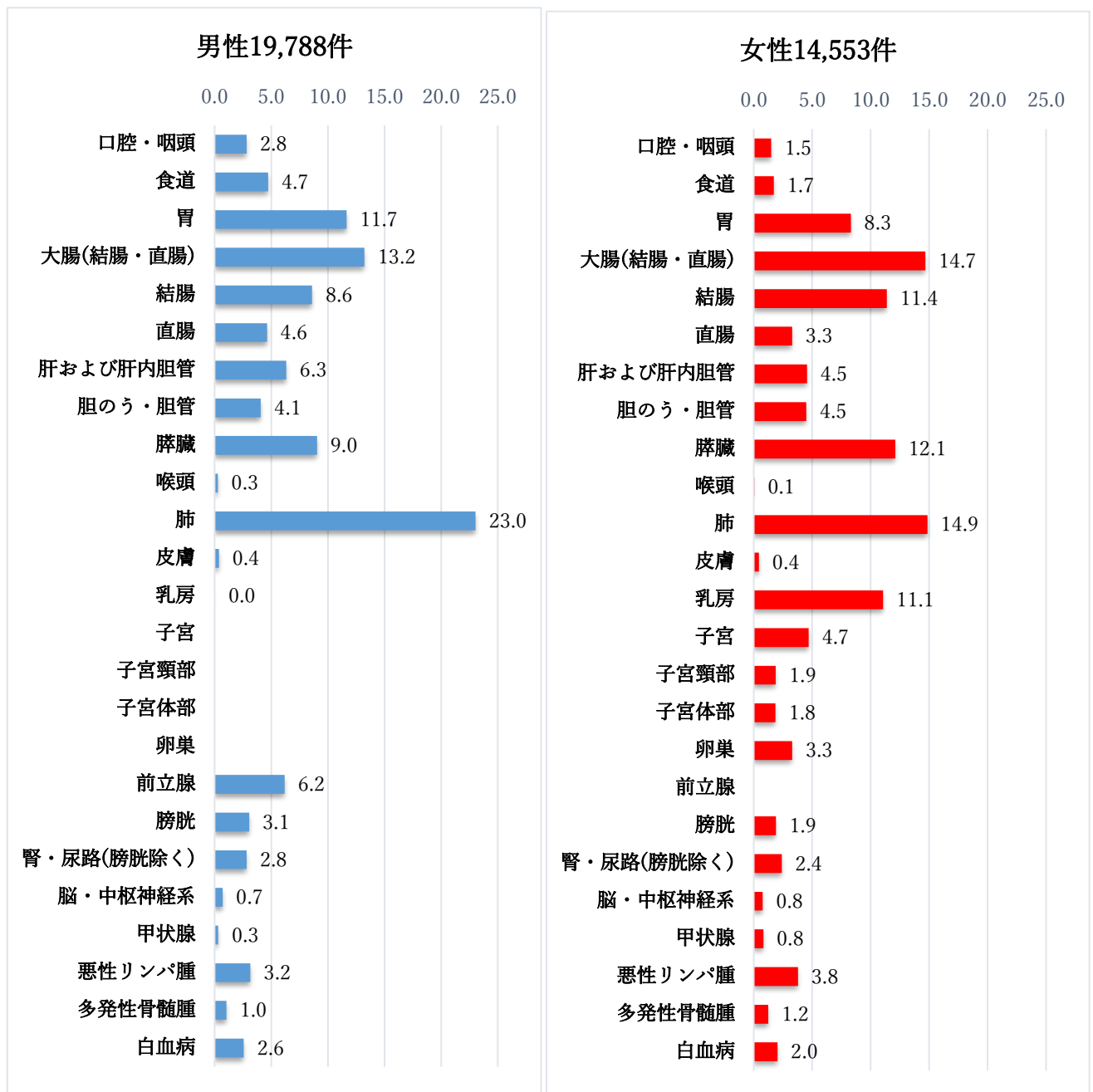
4. がん死亡の概要

(1) 部位別・性別がん死亡数（表3-9）

東京都において、2021年にがんによって死亡した者の数は、男性19,788名、女性14,553名、男女計34,341名である。

がん死亡数を部位別に見た場合、男性は、肺、大腸、胃の順に多く、女性は、肺、大腸、膵臓の順に多い（図2-12）。

図2-12 2021年部位別・性別がん死亡件数・割合（％）



(2) 年齢別がん死亡（表3-10/11）

2021年死亡者数は、男性19,788名、女性14,553名で、男性の方が5235名多い。がん死亡の年齢別内訳を見ると、65歳以上の死亡が男性87.9%、女性85.0%である。一方、40～64歳は、男性11.7%、女性14.2%である。（図2-13）。

図2-13 2021年がん死亡年齢群別内訳

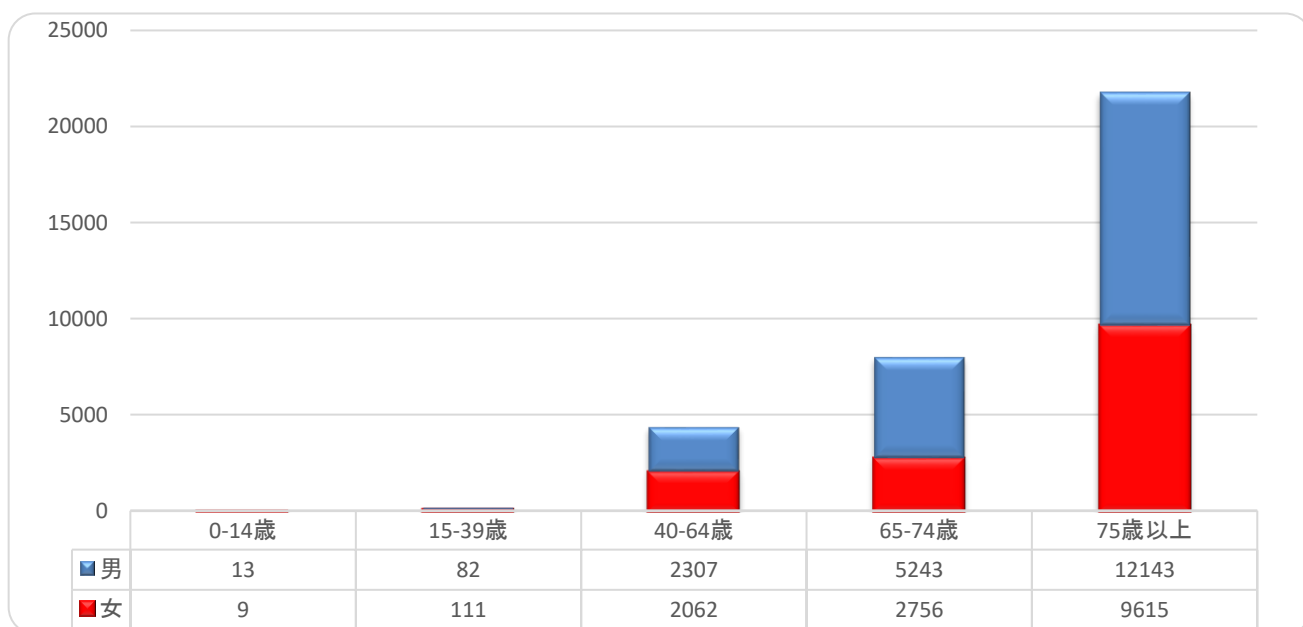
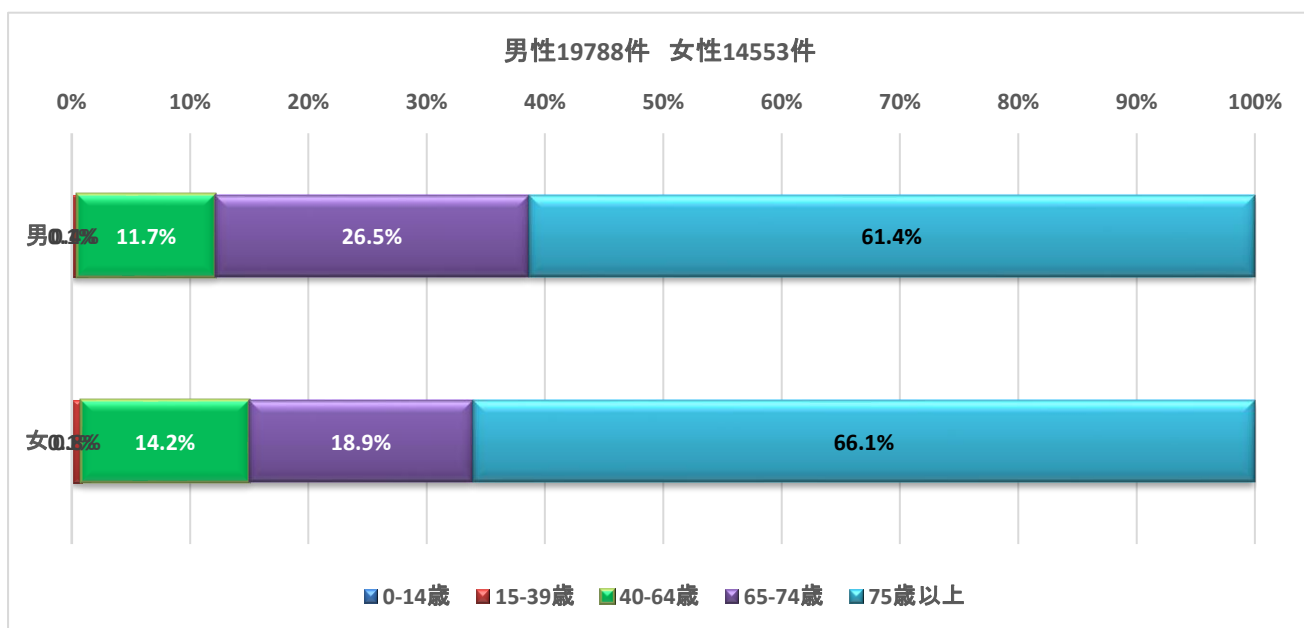


図2-14-1 2021年部位別年齢階級別死亡率：人口10万対

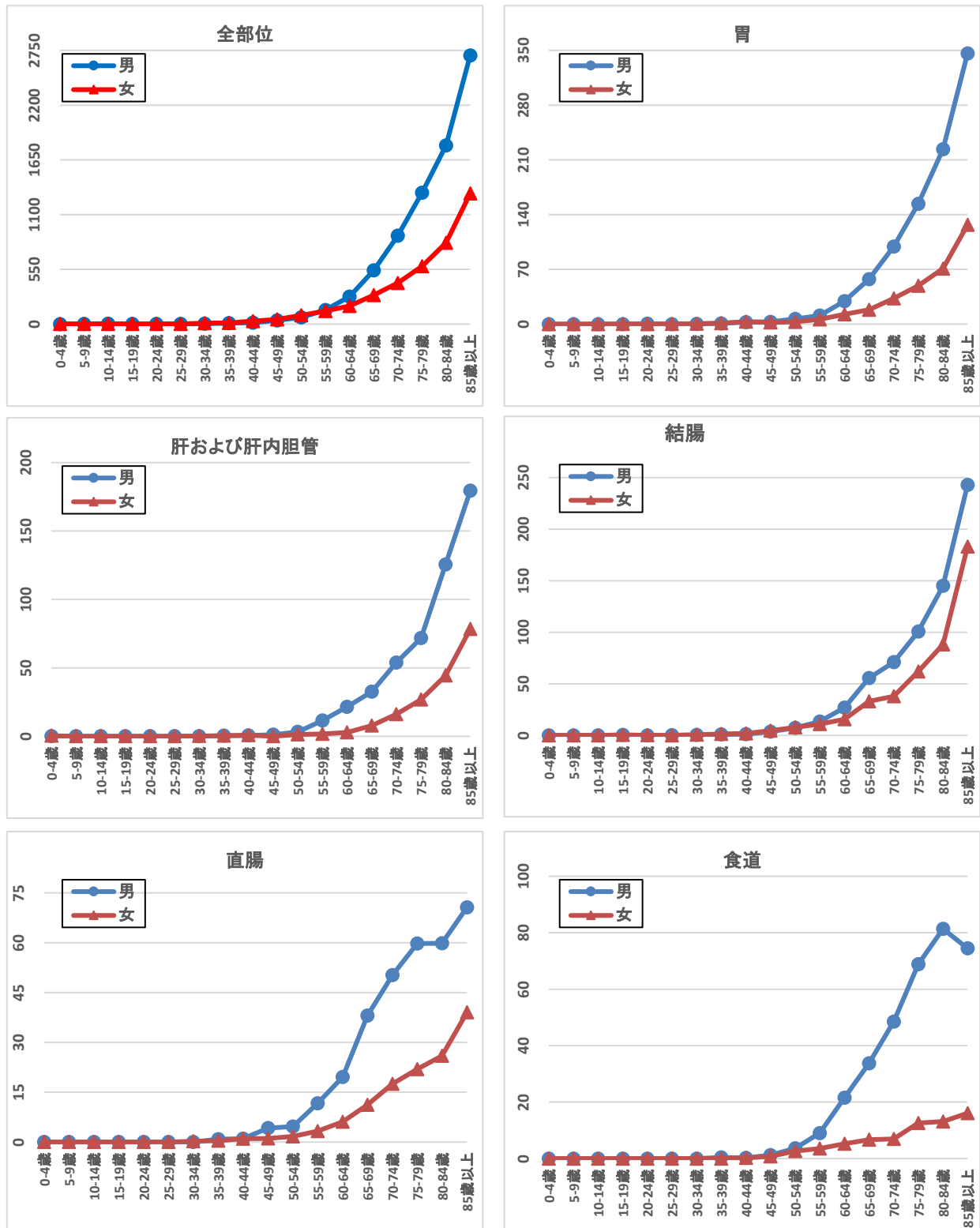
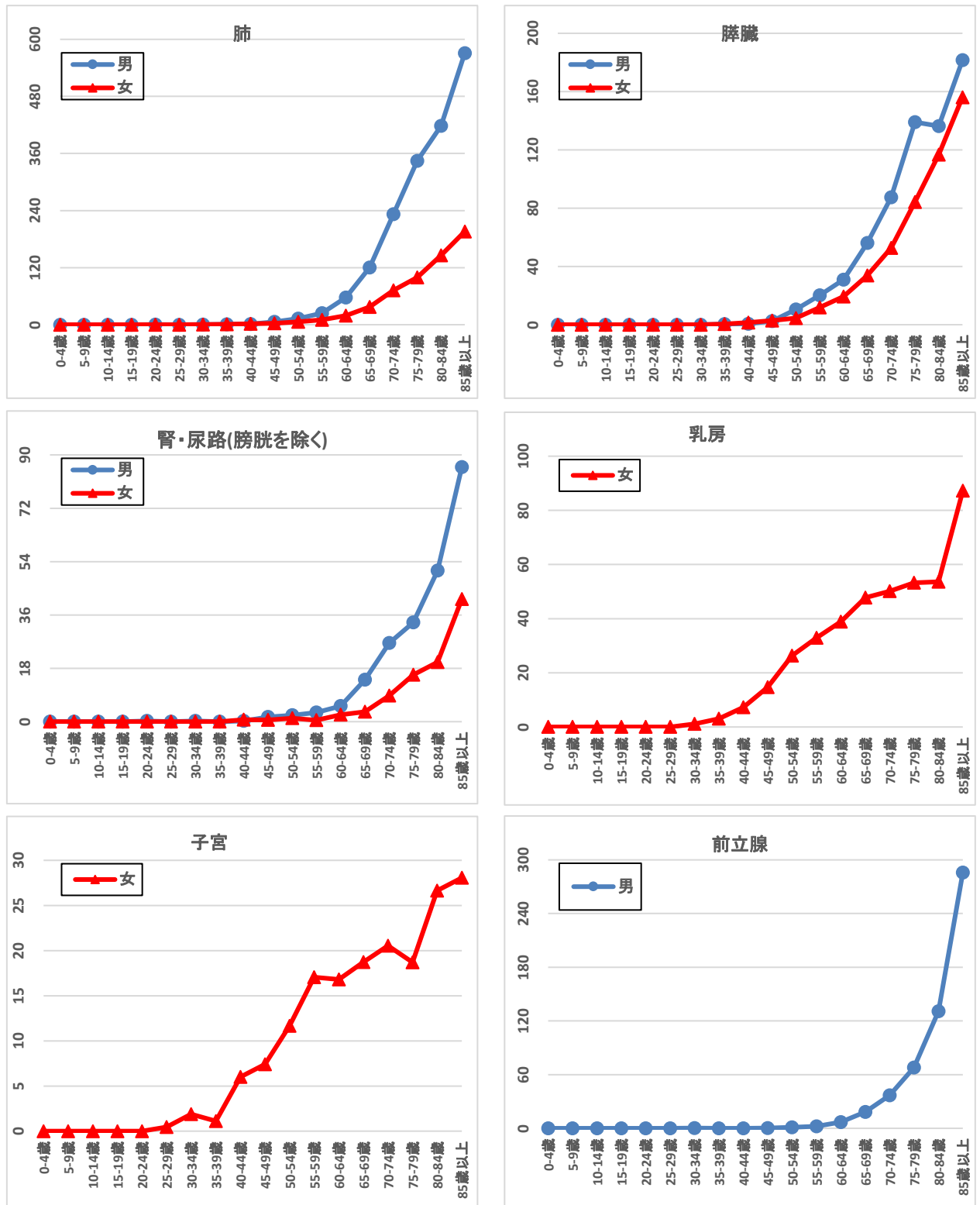


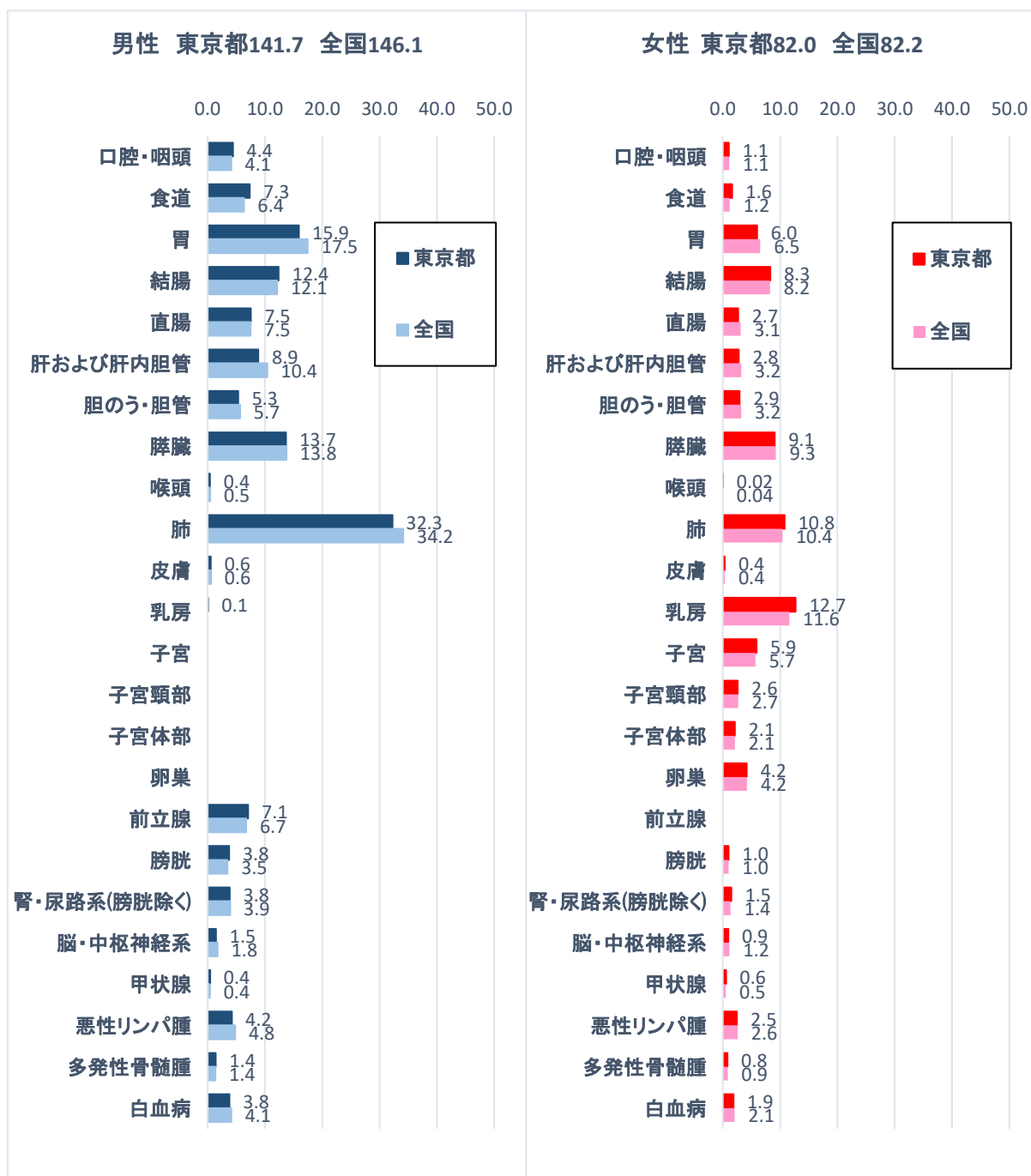
图2-14-2 2021年部位別年齢階級別死亡率：人口10万対



(3) 年齢調整死亡率（表3-9）

東京都のがん罹患者に関する年齢調整死亡率は、人口10万人当たり、男性141.7、女性82.0である。全国推計値は、男性146.1、女性82.2である。部位別では、男女ともに全国と比して概ね同様の傾向を示している。（図2-15）。

図2-15 2021年部位別年齢調整死亡率：人口10万対（全国推計値との比較）



5. 区市町村別標準化罹患比(付表3-6)

全部位、胃、大腸、肺、肝および肝内胆管、乳房、前立腺について、区市町村別標準化罹患比(上皮内がんを除く)を統計地図として示す。人口の少ない地域や頻度の低い部位については、わずかな件数の違いで大きく変動することがある。そのため主要ながんに絞り、また島嶼部を除いた。

図2-16-1 2021年 全部位 標準化罹患比(上皮内がんを除く)

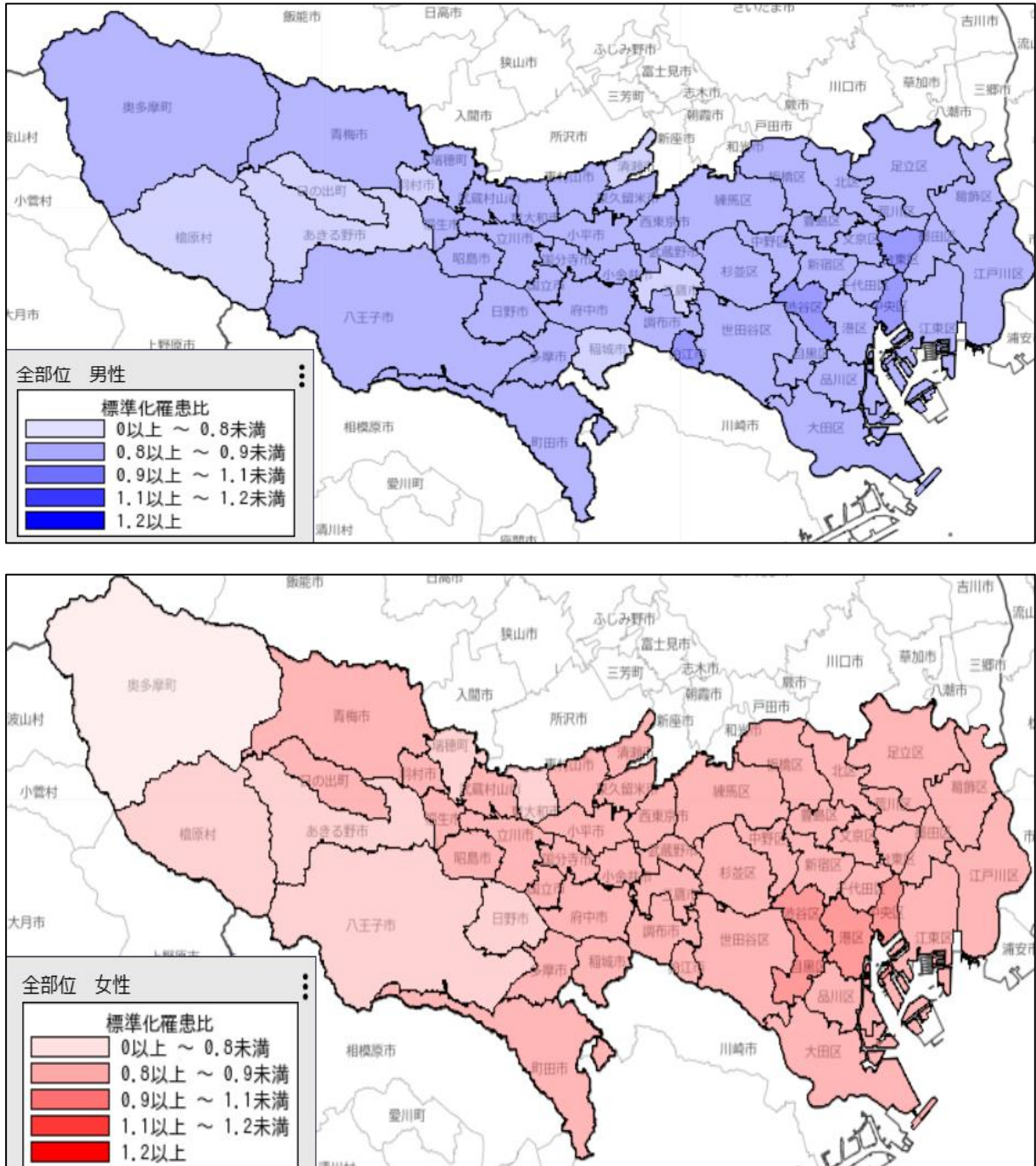


図 2-16-2 2021 年 胃 標準化罹患比(上皮内がんを除く)

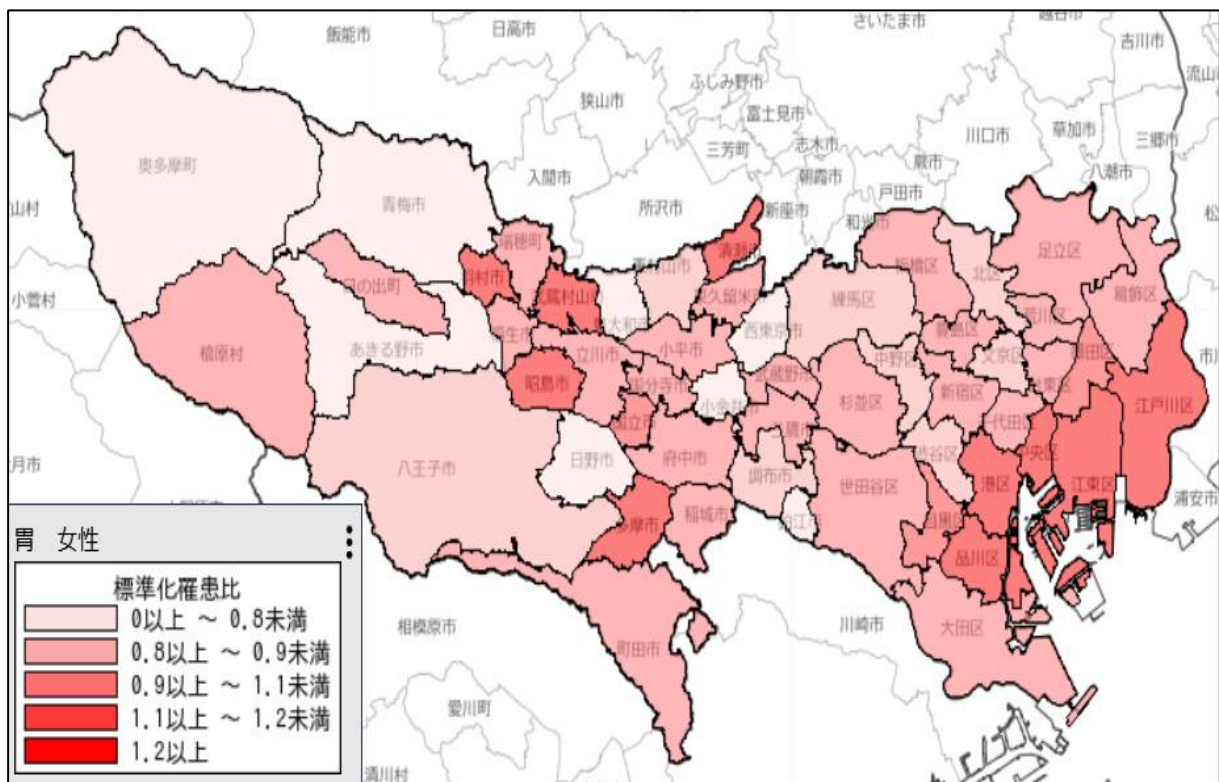
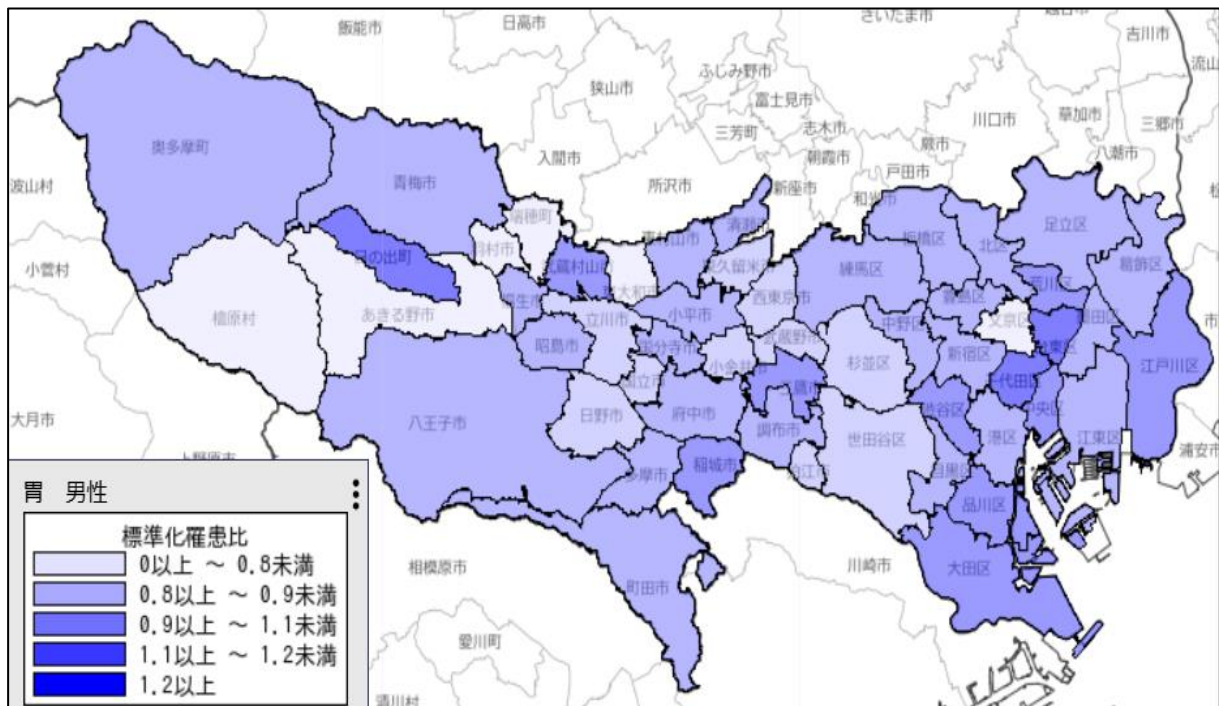


図 2-16-3 2021 年 大腸 標準化罹患比(上皮内がんを除く)

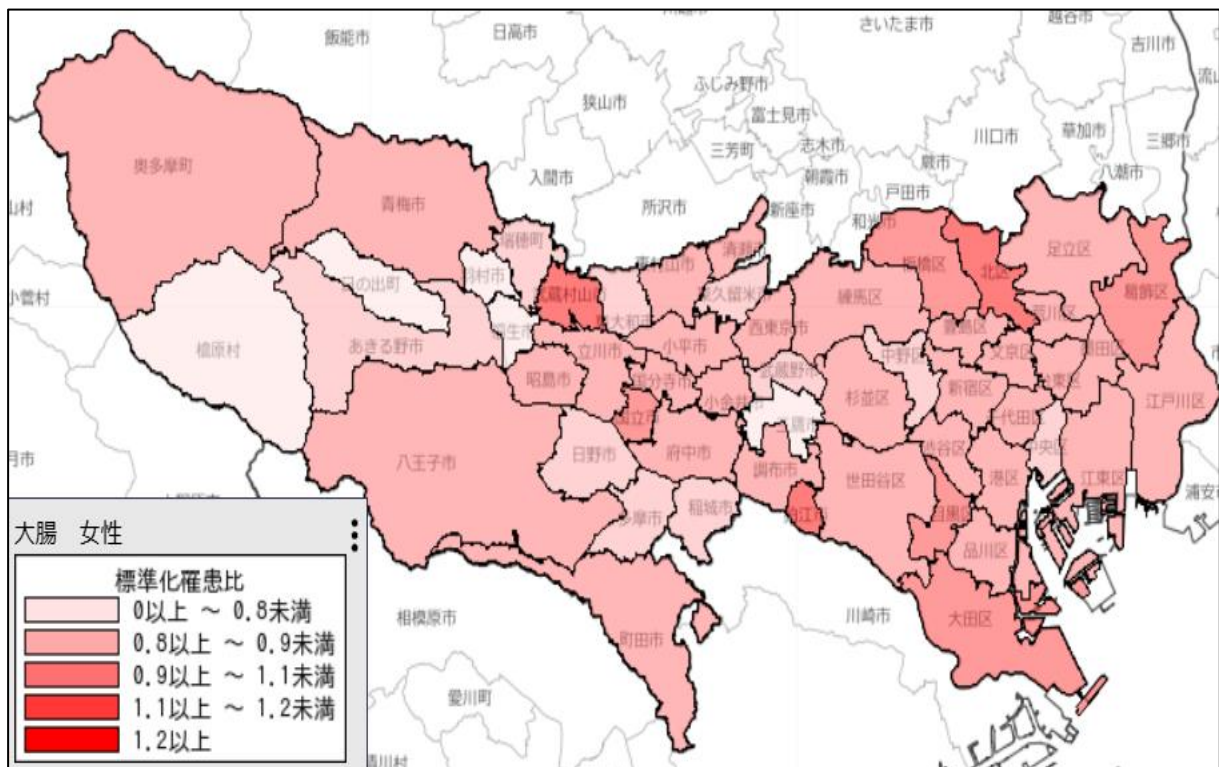
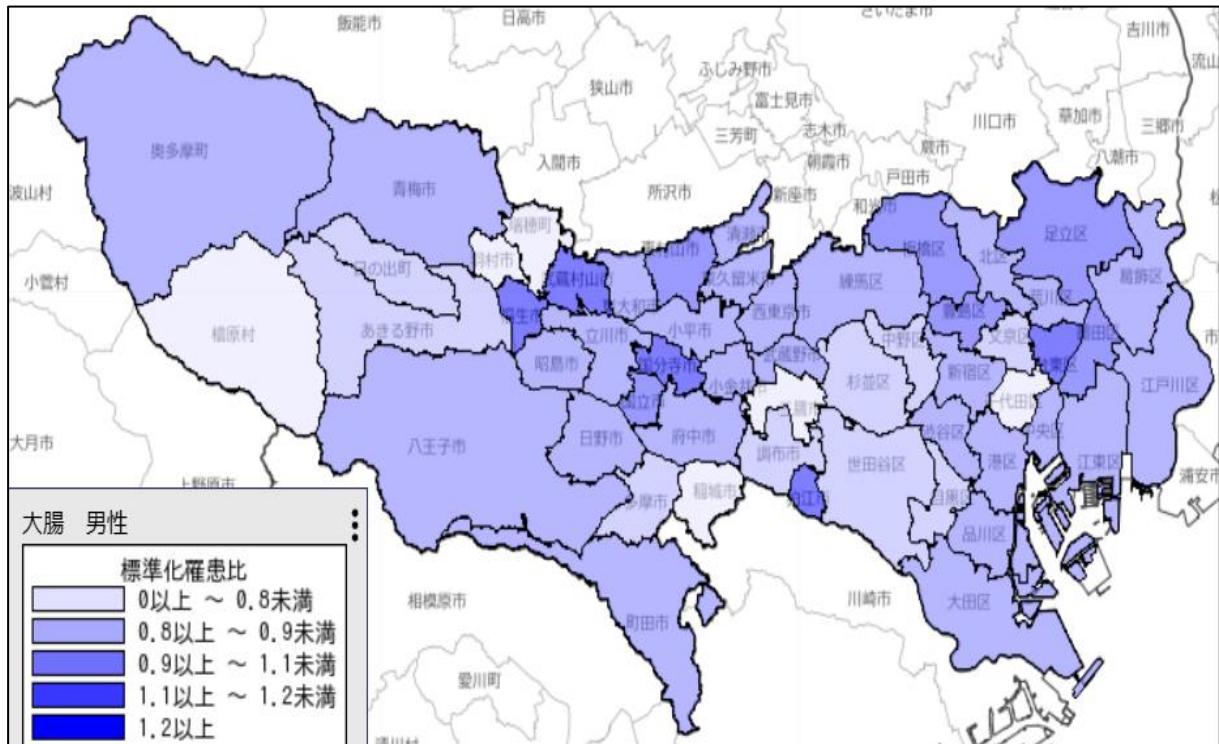


図 2-16-3 2021 年 肺 標準化罹患比(上皮内がんを除く)

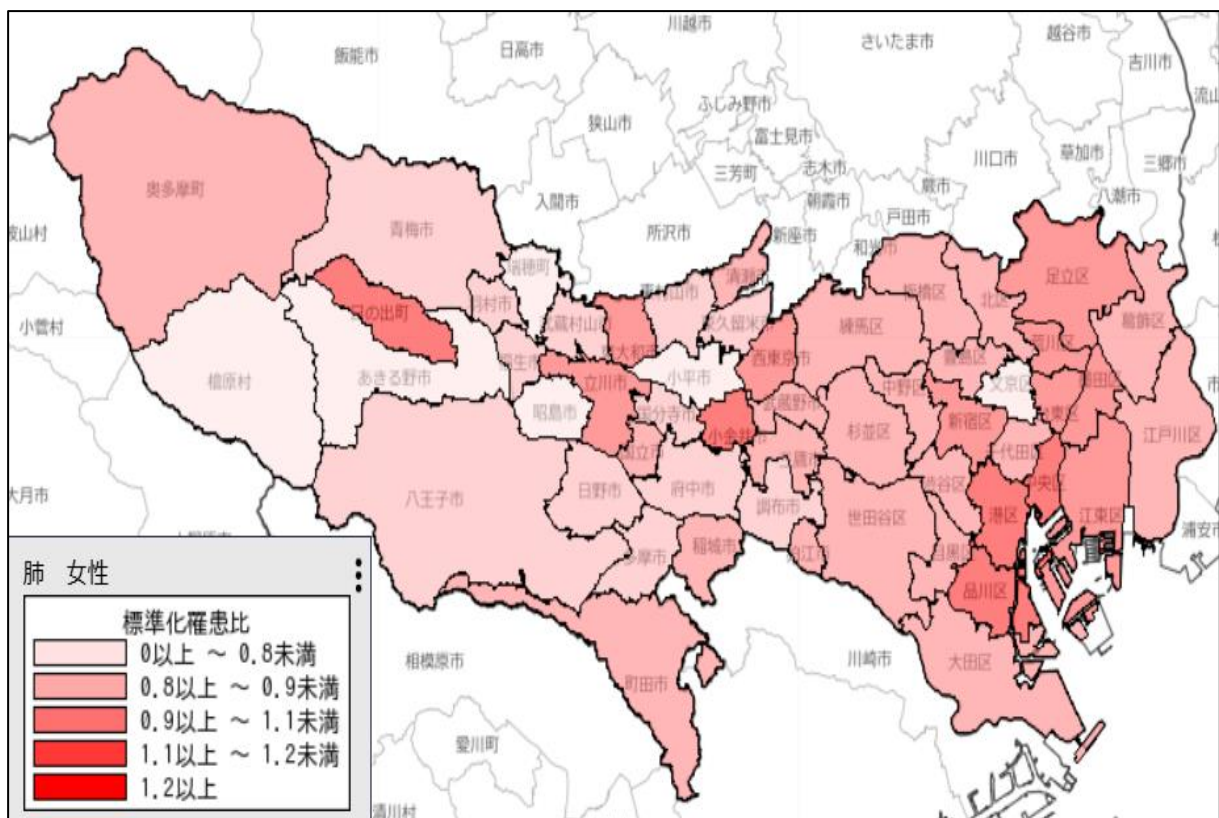
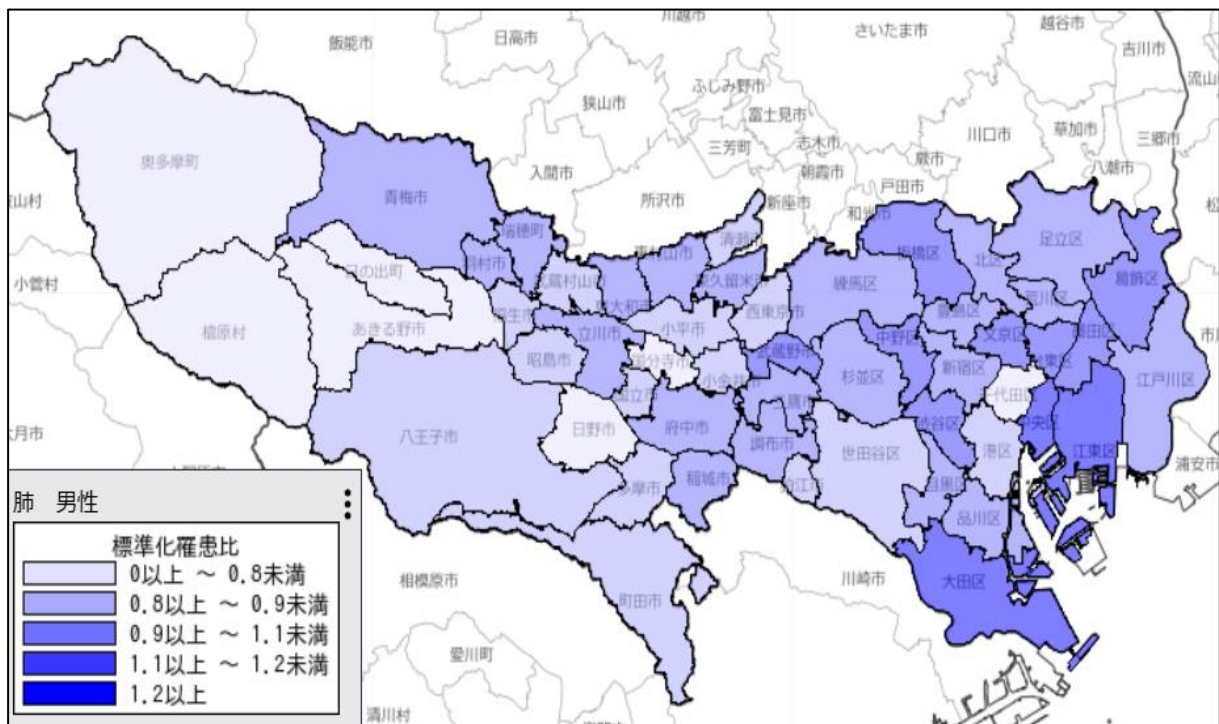


図 2-16-4 2021 年 肝および肝内胆管 標準化罹患比(上皮内がんを除く)

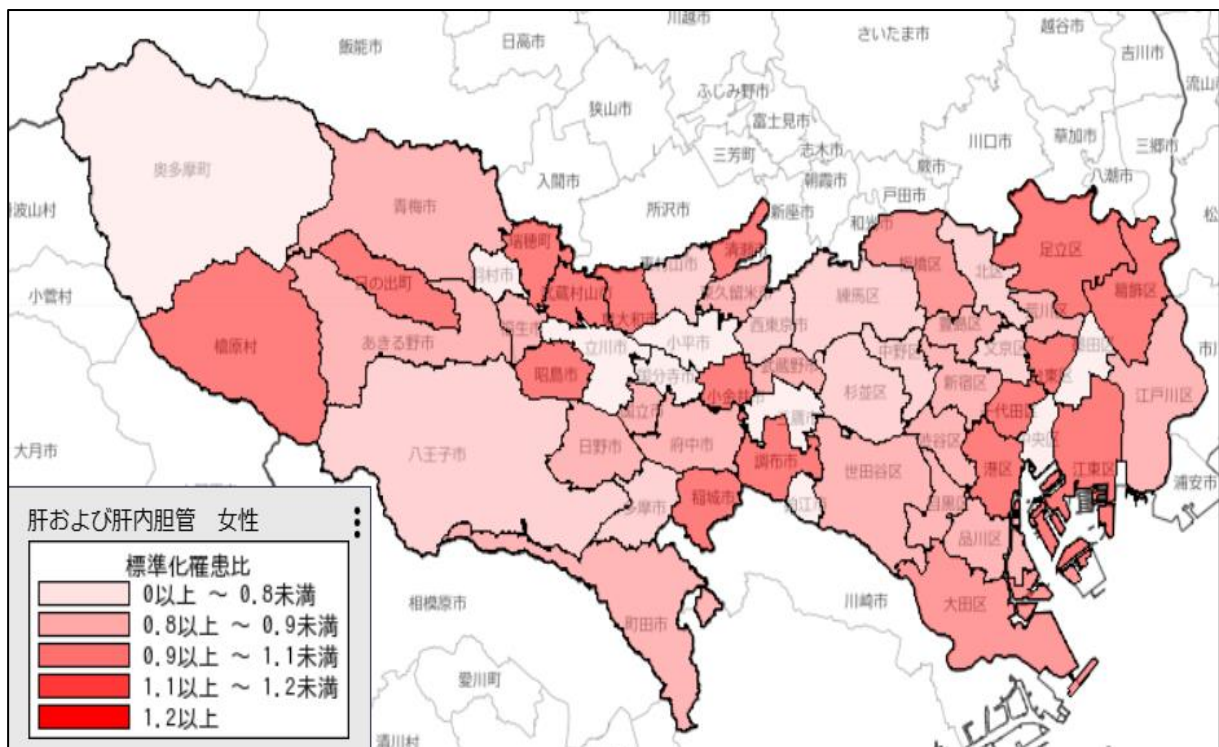
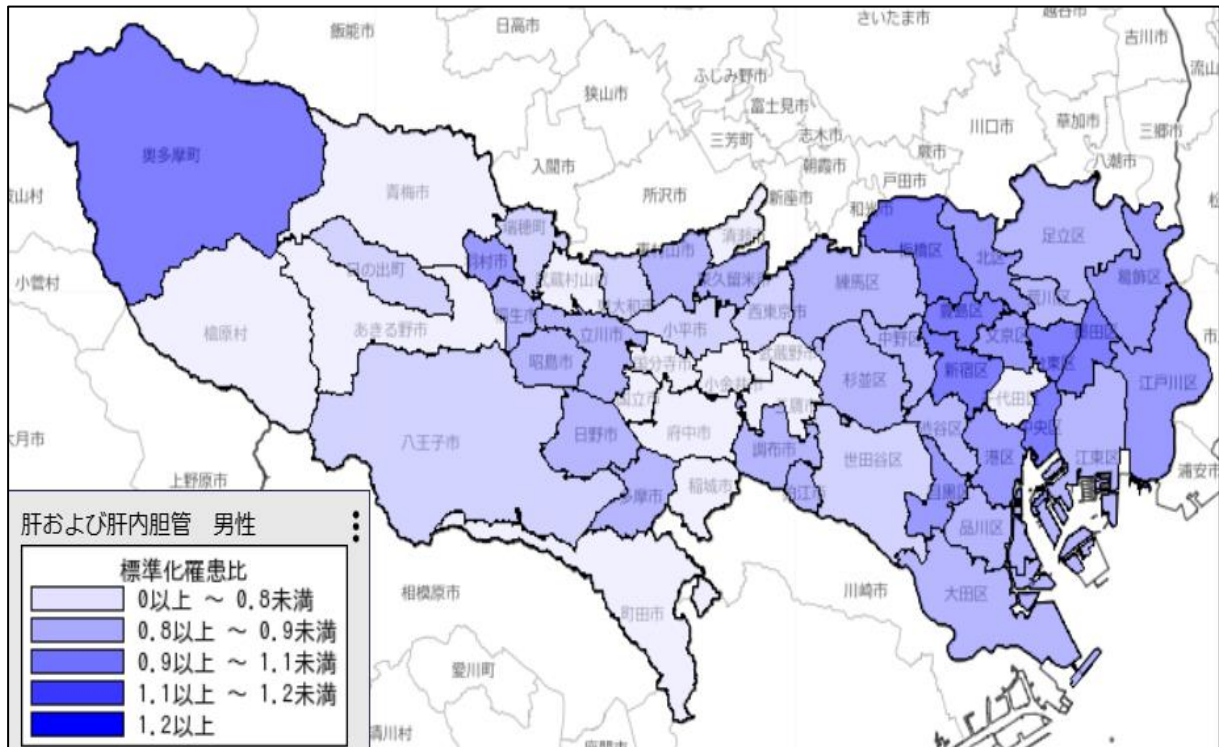


図 2-16-5 2021 年 乳房 標準化罹患比(上皮内がんを除く)

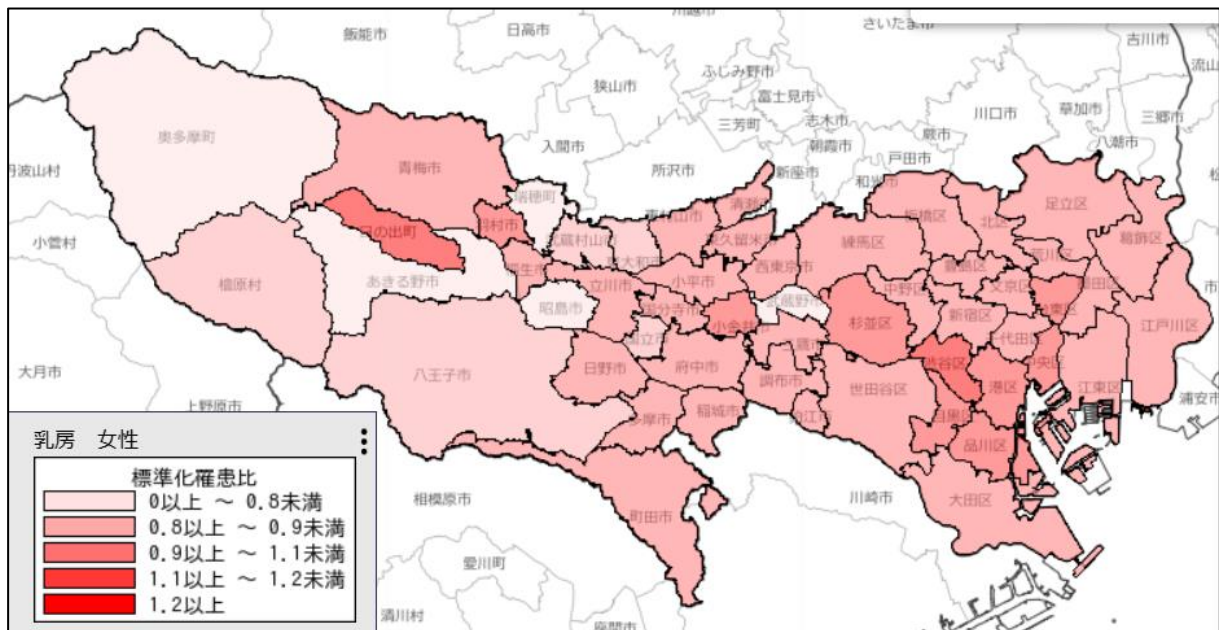
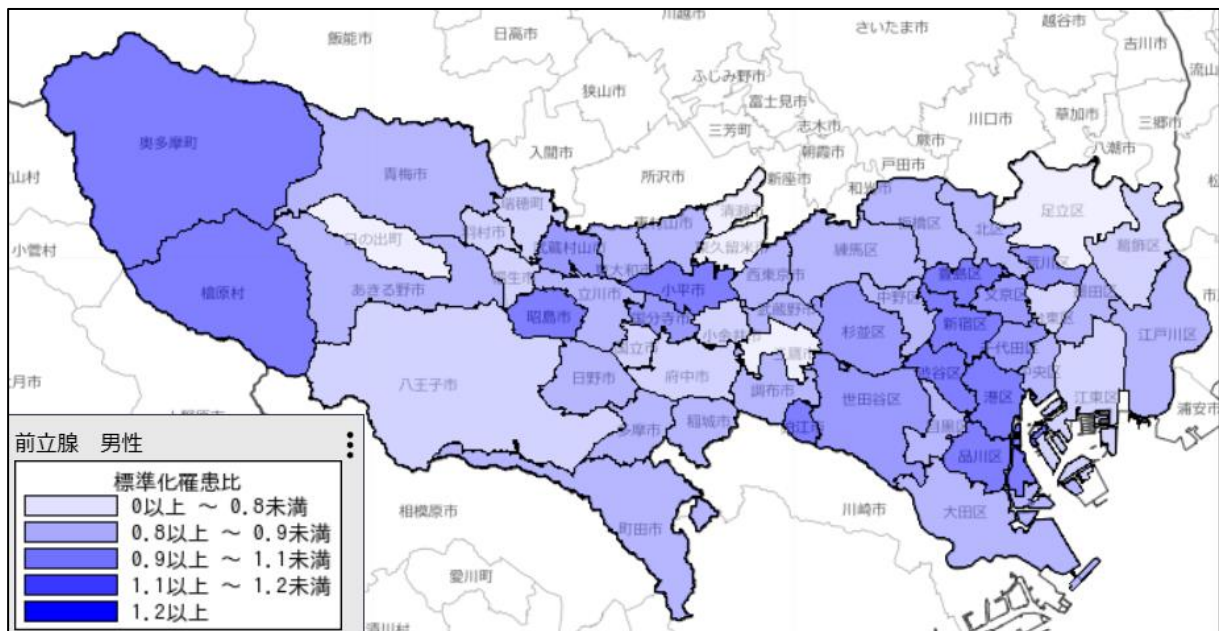


図 2-16-6 2021 年 前立腺 標準化罹患比(上皮内がんを除く)



第 3 章 集計表

表3-1. 罹患数、罹患割合（％）、粗罹患率（人口10万対）、年齢調整罹患率（人口10万対）及び累積罹患率（％）： 部位別、性別

A. 上皮内がんを除く

		2021年																		
部位	ICD-10	罹患数			部位割合(%)			粗罹患率			年齢調整罹患率						累積罹患率(0-74歳)			
		男	女	総数*1	男	女	総数*1	男	女	総数*1	日本人口			世界人口			男	女	総数*1	
											男	女	総数*1	男	女	総数*1				
全部位	C00-C96	52,043	44,735	96,778	100.0	100.0	100.0	757.0	627.0	690.8	433.3	370.1	393.3	305.8	277.8	286.8	36.0	30.6	33.1	
口腔・咽頭	C00-C14	1,746	771	2,517	3.4	1.7	2.6	25.4	10.8	18.0	16.2	6.5	11.1	11.9	4.9	8.3	1.5	0.5	1.0	
食道	C15	2,435	674	3,109	4.7	1.5	3.2	35.4	9.4	22.2	20.9	5.4	12.6	14.6	3.9	9.0	1.9	0.5	1.2	
胃	C16	6,405	3,198	9,603	12.3	7.1	9.9	93.2	44.8	68.5	49.7	20.0	33.5	33.5	13.8	22.9	3.9	1.6	2.7	
大腸(結腸・直腸)	C18-C20	8,390	6,713	15,103	16.1	15.0	15.6	122.0	94.1	107.8	72.9	46.6	59.1	51.9	33.4	42.3	6.3	3.9	5.1	
結腸	C18	5,288	4,807	10,095	10.2	10.7	10.4	76.9	67.4	72.1	44.2	31.3	37.4	30.9	22.1	26.3	3.7	2.6	3.1	
直腸	C19-C20	3,102	1,906	5,008	6.0	4.3	5.2	45.1	26.7	35.7	28.7	15.3	21.7	21.0	11.3	16.0	2.6	1.4	2.0	
肝および肝内胆管	C22	1,997	908	2,905	3.8	2.0	3.0	29.0	12.7	20.7	15.7	4.8	9.9	10.9	3.3	6.9	1.3	0.3	0.8	
胆のう・胆管	C23-C24	967	793	1,760	1.9	1.8	1.8	14.1	11.1	12.6	7.0	4.0	5.3	4.6	2.7	3.6	0.5	0.3	0.4	
膵臓	C25	2,201	2,163	4,364	4.2	4.8	4.5	32.0	30.3	31.1	18.1	13.1	15.5	12.6	9.1	10.8	1.5	1.0	1.3	
喉頭	C32	407	52	459	0.8	0.1	0.5	5.9	0.7	3.3	3.2	0.4	1.7	2.2	0.3	1.2	0.3	0.0	0.1	
肺	C33-C34	7,328	4,206	11,534	14.1	9.4	11.9	106.6	58.9	82.3	57.5	27.4	41.1	38.9	19.1	28.2	4.7	2.3	3.5	
皮膚	C43-C44	1,202	1,123	2,325	2.3	2.5	2.4	17.5	15.7	16.6	9.4	6.9	8.0	6.6	5.0	5.7	0.7	0.5	0.6	
乳房	C50	76	11,667	11,743	0.1	26.1	12.1	1.1	163.5	83.8	0.7	117.7	59.5	0.5	90.3	45.4	0.1	9.9	5.0	
子宮	C53-C55	-	3,340	3,340	-	7.5	3.5	-	46.8	-	-	36.3	-	-	28.1	-	-	3.1	-	
子宮頸部	C53	-	1,138	1,138	-	2.5	1.2	-	15.9	-	-	13.0	-	-	10.1	-	-	1.0	-	
子宮体部	C54	-	2,159	2,159	-	4.8	2.2	-	30.3	-	-	23.0	-	-	17.8	-	-	2.0	-	
卵巣	C56	-	1,485	1,485	-	3.3	1.5	-	20.8	-	-	16.3	-	-	13.0	-	-	1.4	-	
前立腺	C61	8,958	-	8,958	17.2	-	9.3	130.3	-	-	70.9	-	-	48.2	-	-	6.1	-	-	
膀胱	C67	1,819	590	2,409	3.5	1.3	2.5	26.5	8.3	17.2	13.5	3.1	7.8	9.2	2.1	5.3	1.0	0.2	0.6	
腎・尿路(膀胱除く)	C64-C66 C68	2,011	958	2,969	3.9	2.1	3.1	29.3	13.4	21.2	17.7	6.6	11.9	12.8	4.8	8.6	1.5	0.5	1.0	
脳・中枢神経系	C70-C72	279	244	523	0.5	0.5	0.5	4.1	3.4	3.7	3.3	2.4	2.8	2.9	2.2	2.5	0.3	0.2	0.2	
甲状腺	C73	517	1,455	1,972	1.0	3.3	2.0	7.5	20.4	14.1	5.7	17.0	11.3	4.4	13.7	9.0	0.5	1.4	0.9	
悪性リンパ腫	C81-C85 C96	1,890	1,678	3,568	3.6	3.8	3.7	27.5	23.5	25.5	16.9	13.1	14.8	12.6	10.0	11.2	1.4	1.1	1.2	
多発性骨髄腫	C88-C90	391	312	703	0.8	0.7	0.7	5.7	4.4	5.0	3.2	2.0	2.6	2.2	1.4	1.8	0.3	0.2	0.2	
白血病	C91-C95	840	576	1,416	1.6	1.3	1.5	12.2	8.1	10.1	8.9	5.6	7.2	7.8	5.1	6.4	0.7	0.4	0.6	

*1 総数は男女及び性別不詳の合計

表3-1. 罹患数、罹患割合（％）、粗罹患率（人口10万対）、年齢調整罹患率（人口10万対）及び累積罹患率（％）： 部位別、性別

B. 上皮内がんを含む

		2021年																	
部位	ICD-10	罹患数			部位割合(%)			粗罹患率			年齢調整罹患率						累積罹患率(0-74歳)		
		男	女	総数*1	男	女	総数*1	男	女	総数*1	日本人口			世界人口			男	女	総数*1
											男	女	総数*1	男	女	総数*1			
全部位	C00-C96 D00-D09	57,260	52,326	109,586	100.0	100.0	100.0	832.9	733.4	782.2	479.5	456.1	458.4	338.6	345.5	336.4	39.9	37.2	38.3
食道	C15 D001	2,663	766	3,429	4.7	1.5	3.1	38.7	10.7	24.5	22.9	6.2	14.0	16.0	4.5	10.0	2.1	0.6	1.3
大腸(結腸・直腸)*2	C18-C20 D010-D012	11,079	8,407	19,486	19.3	16.1	17.8	161.1	117.8	139.1	98.1	60.8	78.6	70.1	43.7	56.4	8.5	5.2	6.8
結腸*2	C18 D010	7,229	6,078	13,307	12.6	11.6	12.1	105.1	85.2	95.0	62.3	41.9	51.5	43.9	29.7	36.6	5.3	3.5	4.4
直腸*2	C19-C20 D011-D012	3,850	2,329	6,179	6.7	4.5	5.6	56.0	32.6	44.1	35.8	18.9	27.0	26.1	14.0	19.9	3.3	1.7	2.5
肺	C33-C34 D021-D022	7,449	4,452	11,901	13.0	8.5	10.9	108.3	62.4	84.9	58.7	29.8	42.9	39.8	20.9	29.6	4.8	2.5	3.7
皮膚	C43-C44 D030-D049	1,485	1,450	2,935	2.6	2.8	2.7	21.6	20.3	20.9	11.7	8.6	10.0	8.2	6.1	7.1	0.8	0.6	0.7
乳房	C50 D05	79	13,330	13,409	0.1	25.5	12.2	1.1	186.8	95.7	0.7	136.5	68.9	0.5	105.0	52.7	0.1	11.5	5.7
子宮	C53-C55 D06	-	6,292	6,292	-	12.0	5.7	-	88.2	-	-	79.6	-	-	63.6	-	-	6.1	-
子宮頸部	C53 D06	-	4,090	4,090	-	7.8	3.7	-	57.3	-	-	56.3	-	-	45.6	-	-	4.0	-
膀胱	C67 D090	3,241	972	4,213	5.7	1.9	3.8	47.1	13.6	30.1	24.8	5.9	14.5	16.8	4.1	9.9	1.9	0.5	1.2

*1 総数は男女及び性別不詳の合計

*2 粘膜がんを含む

表3-2. 年齢階級別罹患数： 部位別、性別

A. 上皮内がんを除く

2021年

性別	部位	ICD-10	総数*1	0-4歳	5-9歳	10-14歳	15-19歳	20-24歳	25-29歳	30-34歳	35-39歳	40-44歳	45-49歳	50-54歳	55-59歳	60-64歳	65-69歳	70-74歳	75-79歳	80-84歳	85-89歳	90-94歳	95-99歳	100歳以上	不詳
男	全部位	C00-C96	52,043	63	31	33	47	91	147	239	407	602	1,200	1,961	3,002	4,313	5,978	10,528	9,185	7,327	4,818	1,713	329	29	0
	口腔・咽頭	C00-C14	1,746	0	0	0	2	4	6	17	25	34	80	97	172	203	217	336	252	147	109	38	7	0	0
	食道	C15	2,435	0	0	0	0	1	0	0	7	9	41	83	182	267	330	549	455	320	164	22	5	0	0
	胃	C16	6,405	0	0	0	0	4	4	11	22	38	103	194	255	425	687	1,298	1,316	1,045	724	235	42	2	0
	大腸(結腸・直腸)	C18-C20	8,390	0	0	0	1	9	17	24	71	145	280	477	634	784	1,018	1,680	1,338	1,032	635	194	46	5	0
	結腸	C18	5,288	0	0	0	0	7	10	14	33	64	135	255	371	440	593	1,060	915	750	454	149	33	5	0
	直腸	C19-C20	3,102	0	0	0	1	2	7	10	38	81	145	222	263	344	425	620	423	282	181	45	13	0	0
	肝および肝内胆管	C22	1,997	4	2	0	0	1	1	4	7	6	32	51	110	149	223	417	339	315	242	79	14	1	0
	胆のう・胆管	C23-C24	967	0	0	0	0	0	0	2	0	7	10	21	31	46	92	173	193	187	135	50	18	2	0
	膵臓	C25	2,201	1	0	0	0	0	3	3	11	14	61	99	139	187	241	431	429	280	213	79	9	1	0
	喉頭	C32	407	0	0	0	0	0	0	0	0	2	7	9	20	37	46	83	81	62	43	11	6	0	0
	肺	C33-C34	7,328	0	0	0	1	1	4	7	22	39	85	192	309	535	855	1,620	1,452	1,180	694	273	53	6	0
	皮膚	C43-C44	1,202	0	0	0	3	1	4	9	12	23	34	51	68	72	120	160	173	188	183	86	14	1	0
	乳房	C50	76	0	0	0	0	1	1	1	1	1	2	4	4	4	9	17	12	12	5	2	0	0	0
	前立腺	C61	8,958	1	0	1	0	1	0	2	2	3	29	140	422	781	1,158	2,122	1,816	1,342	786	289	58	5	0
	膀胱	C67	1,819	0	0	0	0	1	4	4	7	16	47	74	118	194	337	324	302	248	113	28	2	0	0
	腎・尿路(膀胱除く)	C64-C66 C68	2,011	2	1	0	0	1	2	13	26	41	83	137	153	196	216	373	286	248	162	61	10	0	0
	脳・中枢神経系	C70-C72	279	6	9	5	5	4	8	10	13	20	16	18	23	17	20	33	25	24	17	6	0	0	0
	甲状腺	C73	517	0	0	0	3	2	10	21	40	36	44	45	70	51	36	73	47	22	10	6	1	0	0
	悪性リンパ腫	C81-C85 C96	1,890	2	7	9	6	10	15	21	25	50	82	85	127	145	220	346	245	244	182	63	5	1	0
	多発性骨髄腫	C88-C90	391	0	0	0	0	0	1	2	1	10	15	15	23	31	37	76	71	61	39	8	1	0	0
	白血病	C91-C95	840	22	10	13	10	15	16	19	34	24	47	51	53	74	80	105	76	91	76	20	2	2	0

*1 総数は年齢不詳を含む

性別	部位	ICD-10	総数*1	0-4歳	5-9歳	10-14歳	15-19歳	20-24歳	25-29歳	30-34歳	35-39歳	40-44歳	45-49歳	50-54歳	55-59歳	60-64歳	65-69歳	70-74歳	75-79歳	80-84歳	85-89歳	90-94歳	95-99歳	100歳以上	不詳
女	全部位	C00-C96	44,735	45	20	35	39	110	285	555	1,016	1,796	3,120	3,525	3,142	3,199	3,879	5,921	5,505	5,311	4,302	2,157	674	99	0
	口腔・咽頭	C00-C14	771	0	1	0	1	1	12	16	25	22	45	55	62	76	52	90	74	111	75	33	18	2	0
	食道	C15	674	0	0	0	0	0	0	1	6	12	23	42	59	67	84	114	98	80	57	24	6	1	0
	胃	C16	3,198	0	0	0	0	2	10	12	25	51	72	88	117	153	263	515	566	561	487	208	59	9	0
	大腸(結腸・直腸)	C18-C20	6,713	0	0	0	1	3	11	19	78	113	211	370	358	415	670	1,051	987	995	820	451	142	18	0
	結腸	C18	4,807	0	0	0	1	2	5	7	47	60	124	208	232	258	458	741	744	782	645	363	113	17	0
	直腸	C19-C20	1,906	0	0	0	0	1	6	12	31	53	87	162	126	157	212	310	243	213	175	88	29	1	0
	肝および肝内胆管	C22	908	1	1	0	0	0	1	0	9	6	15	12	23	30	70	107	143	185	203	83	16	3	0
	胆のう・胆管	C23-C24	793	0	0	0	0	0	0	0	1	4	8	7	18	36	56	114	109	145	157	94	41	3	0
	膵臓	C25	2,163	0	0	2	1	1	7	6	13	15	41	56	88	105	183	342	344	399	320	185	47	8	0
	喉頭	C32	52	0	0	0	0	0	0	0	1	1	1	3	4	5	7	6	5	12	4	2	1	0	0
	肺	C33-C34	4,206	0	0	0	0	1	6	6	16	28	72	140	175	276	409	770	791	664	512	246	82	12	0
	皮膚	C43-C44	1,123	1	1	1	0	3	5	16	17	23	30	44	41	50	70	125	143	183	175	130	53	12	0
	乳房	C50	11,667	0	0	0	0	4	47	140	386	900	1,662	1,433	1,087	1,020	1,037	1,295	1,030	802	525	210	75	14	0
	子宮	C53-C55	3,340	0	0	0	0	1	30	101	162	242	369	544	469	311	264	304	201	180	115	41	6	0	0
	子宮頸部	C53	1,138	0	0	0	0	1	18	71	113	132	141	131	100	91	67	82	69	61	44	14	3	0	0
	子宮体部	C54	2,159	0	0	0	0	0	12	30	49	110	225	413	366	219	193	220	128	111	62	21	0	0	0
	卵巣	C56	1,485	0	1	4	11	26	30	52	48	101	170	228	171	137	110	134	91	86	50	28	5	2	0
	膀胱	C67	590	0	0	0	0	0	0	2	3	2	8	12	19	20	39	74	92	111	111	72	23	2	0
	腎・尿路(膀胱除く)	C64-C66 C68	958	3	0	0	0	1	3	5	11	22	30	37	47	77	64	158	136	128	144	65	25	2	0
	脳・中枢神経系	C70-C72	244	5	3	3	4	4	6	13	9	8	17	17	18	14	12	22	19	34	21	10	4	1	0
	甲状腺	C73	1,455	0	0	0	7	29	71	98	129	128	146	194	107	105	120	102	81	72	43	17	5	1	0
	悪性リンパ腫	C81-C85 C96	1,678	7	1	6	3	10	16	27	33	40	69	71	90	130	151	254	236	233	179	96	21	5	0
	多発性骨髄腫	C88-C90	312	0	0	0	0	0	0	2	1	4	4	10	22	16	25	49	47	59	50	19	4	0	0
	白血病	C91-C95	576	13	10	12	7	11	18	13	11	16	30	38	29	35	38	68	80	66	51	23	7	0	0

*1 総数は年齢不詳を含む

性別	部位	ICD-10	総数*1	0-4歳	5-9歳	10-14歳	15-19歳	20-24歳	25-29歳	30-34歳	35-39歳	40-44歳	45-49歳	50-54歳	55-59歳	60-64歳	65-69歳	70-74歳	75-79歳	80-84歳	85-89歳	90-94歳	95-99歳	100歳以上	不詳
総数*2	全部位	C00-C96	96,778	108	51	68	86	201	432	794	1,423	2,398	4,320	5,486	6,144	7,512	9,857	16,449	14,690	12,638	9,120	3,870	1,003	128	0
	口腔・咽頭	C00-C14	2,517	0	1	0	3	5	18	33	50	56	125	152	234	279	269	426	326	258	184	71	25	2	0
	食道	C15	3,109	0	0	0	0	1	0	1	13	21	64	125	241	334	414	663	553	400	221	46	11	1	0
	胃	C16	9,603	0	0	0	0	6	14	23	47	89	175	282	372	578	950	1,813	1,882	1,606	1,211	443	101	11	0
	大腸(結腸・直腸)	C18-C20	15,103	0	0	0	2	12	28	43	149	258	491	847	992	1,199	1,688	2,731	2,325	2,027	1,455	645	188	23	0
	結腸	C18	10,095	0	0	0	1	9	15	21	80	124	259	463	603	698	1,051	1,801	1,659	1,532	1,099	512	146	22	0
	直腸	C19-C20	5,008	0	0	0	1	3	13	22	69	134	232	384	389	501	637	930	666	495	356	133	42	1	0
	肝および肝内胆管	C22	2,905	5	3	0	0	1	2	4	16	12	47	63	133	179	293	524	482	500	445	162	30	4	0
	胆のう・胆管	C23-C24	1,760	0	0	0	0	0	0	2	1	11	18	28	49	82	148	287	302	332	292	144	59	5	0
	膵臓	C25	4,364	1	0	2	1	1	10	9	24	29	102	155	227	292	424	773	773	679	533	264	56	9	0
	喉頭	C32	459	0	0	0	0	0	0	0	1	3	8	12	24	42	53	89	86	74	47	13	7	0	0
	肺	C33-C34	11,534	0	0	0	1	2	10	13	38	67	157	332	484	811	1,264	2,390	2,243	1,844	1,206	519	135	18	0
	皮膚	C43-C44	2,325	1	1	1	3	4	9	25	29	46	64	95	109	122	190	285	316	371	358	216	67	13	0
	乳房	C50	11,743	0	0	0	0	5	48	141	387	901	1,664	1,437	1,091	1,024	1,046	1,312	1,042	814	530	212	75	14	0
	子宮	C53-C55	3,340	0	0	0	0	1	30	101	162	242	369	544	469	311	264	304	201	180	115	41	6	0	0
	子宮頸部	C53	1,138	0	0	0	0	1	18	71	113	132	141	131	100	91	67	82	69	61	44	14	3	0	0
	子宮体部	C54	2,159	0	0	0	0	0	12	30	49	110	225	413	366	219	193	220	128	111	62	21	0	0	0
	卵巣	C56	1,485	0	1	4	11	26	30	52	48	101	170	228	171	137	110	134	91	86	50	28	5	2	0
	前立腺	C61	8,958	1	0	1	0	1	0	2	2	3	29	140	422	781	1,158	2,122	1,816	1,342	786	289	58	5	0
	膀胱	C67	2,409	0	0	0	0	0	1	6	7	9	24	59	93	138	233	411	416	413	359	185	51	4	0
	腎・尿路(膀胱除く)	C64-C66 C68	2,969	5	1	0	0	2	5	18	37	63	113	174	200	273	280	531	422	376	306	126	35	2	0
	脳・中枢神経系	C70-C72	523	11	12	8	9	8	14	23	22	28	33	35	41	31	32	55	44	58	38	16	4	1	0
	甲状腺	C73	1,972	0	0	0	10	31	81	119	169	164	190	239	177	156	156	175	128	94	53	23	6	1	0
	悪性リンパ腫	C81-C85 C96	3,568	9	8	15	9	20	31	48	58	90	151	156	217	275	371	600	481	477	361	159	26	6	0
	多発性骨髄腫	C88-C90	703	0	0	0	0	0	1	4	2	14	19	25	45	47	62	125	118	120	89	27	5	0	0
	白血病	C91-C95	1,416	35	20	25	17	26	34	32	45	40	77	89	82	109	118	173	156	157	127	43	9	2	0

*1 総数は年齢不詳を含む

*2 総数は男女及び性別不詳の合計

表3-2. 年齢階級別罹患数： 部位別、性別

B. 上皮内がんを含む

2021年

性別	部位	ICD-10	総数*1	0-4歳	5-9歳	10-14歳	15-19歳	20-24歳	25-29歳	30-34歳	35-39歳	40-44歳	45-49歳	50-54歳	55-59歳	60-64歳	65-69歳	70-74歳	75-79歳	80-84歳	85-89歳	90-94歳	95-99歳	100歳以上	不詳
男	全部位	C00-C96 D00-D09	57,260	63	32	33	49	97	160	256	457	710	1,381	2,269	3,433	4,828	6,550	11,563	10,086	7,986	5,153	1,788	337	29	0
	食道	C15 D001	2,663	0	0	0	0	1	0	0	7	11	45	94	200	293	366	593	496	349	177	26	5	0	0
	大腸(結腸・直腸)*2	C18-C20 D010-D012	11,079	0	1	0	1	12	24	31	100	211	411	699	906	1,081	1,327	2,188	1,755	1,325	745	210	47	5	0
	結腸*2	C18 D010	7,229	0	1	0	0	9	14	17	50	109	230	411	564	661	816	1,424	1,219	968	536	161	34	5	0
	直腸*2	C19-C20 D011-D012	3,850	0	0	0	1	3	10	14	50	102	181	288	342	420	511	764	536	357	209	49	13	0	0
	肺	C33-C34 D021-D022	7,449	0	0	0	2	2	5	8	22	44	89	198	321	549	873	1,650	1,467	1,191	696	273	53	6	0
	皮膚	C43-C44 D030-D049	1,485	0	0	0	3	2	4	11	16	34	44	59	80	94	139	204	219	235	224	100	16	1	0
	乳房	C50 D05	79	0	0	0	0	1	1	1	1	1	3	4	5	4	9	17	13	12	5	2	0	0	0
	膀胱	C67 D090	3,241	0	0	0	1	1	2	5	9	19	33	89	153	218	334	651	616	523	402	150	33	2	0
女	全部位	C00-C96 D00-D09	52,326	45	20	36	42	152	597	1,232	1,752	2,578	3,973	4,195	3,604	3,656	4,333	6,617	6,112	5,759	4,588	2,237	697	101	0
	食道	C15 D001	766	0	0	0	0	0	0	1	8	13	28	44	68	81	95	134	114	86	61	26	6	1	0
	大腸(結腸・直腸)*2	C18-C20 D010-D012	8,407	0	0	0	2	4	14	26	96	160	300	500	494	568	844	1,354	1,280	1,193	940	469	145	18	0
	結腸*2	C18 D010	6,078	0	0	0	2	2	6	12	60	96	192	299	330	370	591	970	966	934	738	377	116	17	0
	直腸*2	C19-C20 D011-D012	2,329	0	0	0	0	2	8	14	36	64	108	201	164	198	253	384	314	259	202	92	29	1	0
	肺	C33-C34 D021-D022	4,452	0	0	0	0	3	7	11	22	37	88	162	200	304	435	811	834	684	514	246	82	12	0
	皮膚	C43-C44 D030-D049	1,450	1	1	1	0	3	6	18	18	27	37	50	48	56	85	181	190	240	248	159	67	14	0
	乳房	C50 D05	13,330	0	0	0	0	5	52	168	457	1,094	2,002	1,712	1,228	1,145	1,167	1,442	1,134	856	554	223	77	14	0
	子宮	C53-C55 D06	6,292	0	0	0	1	36	330	733	795	760	747	738	570	378	292	335	217	195	116	42	7	0	0
子宮頸部	C53 D06	4,090	0	0	0	1	36	318	703	746	650	519	325	201	158	95	113	85	76	45	15	4	0	0	
膀胱	C67 D090	972	0	0	0	1	0	0	2	5	5	15	30	46	50	87	144	143	179	154	83	26	2	0	
総数*3	全部位	C00-C96 D00-D09	109,586	108	52	69	91	249	757	1,488	2,209	3,288	5,354	6,464	7,037	8,484	10,883	18,180	16,198	13,745	9,741	4,025	1,034	130	0
	食道	C15 D001	3,429	0	0	0	0	1	0	1	15	24	73	138	268	374	461	727	610	435	238	52	11	1	0
	大腸(結腸・直腸)*2	C18-C20 D010-D012	19,486	0	1	0	3	16	38	57	196	371	711	1,199	1,400	1,649	2,171	3,542	3,035	2,518	1,685	679	192	23	0
	結腸*2	C18 D010	13,307	0	1	0	2	11	20	29	110	205	422	710	894	1,031	1,407	2,394	2,185	1,902	1,274	538	150	22	0
	直腸*2	C19-C20 D011-D012	6,179	0	0	0	1	5	18	28	86	166	289	489	506	618	764	1,148	850	616	411	141	42	1	0
	肺	C33-C34 D021-D022	11,901	0	0	0	2	5	12	19	44	81	177	360	521	853	1,308	2,461	2,301	1,875	1,210	519	135	18	0
	皮膚	C43-C44 D030-D049	2,935	1	1	1	3	5	10	29	34	61	81	109	128	150	224	385	409	475	472	259	83	15	0
	乳房	C50 D05	13,409	0	0	0	0	6	53	169	458	1,095	2,005	1,716	1,233	1,149	1,176	1,459	1,147	868	559	225	77	14	0
	子宮	C53-C55 D06	6,292	0	0	0	1	36	330	733	795	760	747	738	570	378	292	335	217	195	116	42	7	0	0
子宮頸部	C53 D06	4,090	0	0	0	1	36	318	703	746	650	519	325	201	158	95	113	85	76	45	15	4	0	0	
膀胱	C67 D090	4,213	0	0	0	2	1	2	7	14	24	48	119	199	268	421	795	759	702	556	233	59	4	0	

*1 総数は年齢不詳を含む

*2 粘膜がんを含む

*3 総数は男女及び性別不詳の合計

表3-3. 年齢階級別罹患率（人口10万対，85歳以上まるめ）： 部位別、性別

A. 上皮内がんを除く

2021年

性別	部位	ICD-10	全年齢*1	0-4歳	5-9歳	10-14歳	15-19歳	20-24歳	25-29歳	30-34歳	35-39歳	40-44歳	45-49歳	50-54歳	55-59歳	60-64歳	65-69歳	70-74歳	75-79歳	80-84歳	85歳以上	不詳
男	全部位	C00-C96	757.0	24.7	11.4	12.4	17.3	21.6	29.3	50.3	80.8	113.8	203.4	343.4	644.2	1168.8	1806.0	2665.3	3427.2	3574.1	3744.0	-
	口腔・咽頭	C00-C14	25.4	0.0	0.0	0.0	0.7	0.9	1.2	3.6	5.0	6.4	13.6	17.0	36.9	55.0	65.6	85.1	94.0	71.7	83.7	-
	食道	C15	35.4	0.0	0.0	0.0	0.0	0.2	0.0	0.0	1.4	1.7	6.9	14.5	39.1	72.4	99.7	139.0	169.8	156.1	103.8	-
	胃	C16	93.2	0.0	0.0	0.0	0.0	0.9	0.8	2.3	4.4	7.2	17.5	34.0	54.7	115.2	207.6	328.6	491.0	509.8	545.1	-
	大腸(結腸・直腸)	C18-C20	122.0	0.0	0.0	0.0	0.4	2.1	3.4	5.1	14.1	27.4	47.5	83.5	136.1	212.5	307.6	425.3	499.3	503.4	478.3	-
	結腸	C18	76.9	0.0	0.0	0.0	0.0	1.7	2.0	2.9	6.5	12.1	22.9	44.7	79.6	119.2	179.2	268.4	341.4	365.9	348.4	-
	直腸	C19-C20	45.1	0.0	0.0	0.0	0.4	0.5	1.4	2.1	7.5	15.3	24.6	38.9	56.4	93.2	128.4	157.0	157.8	137.6	129.9	-
	肝および肝内胆管	C22	29.0	1.6	0.7	0.0	0.0	0.2	0.2	0.8	1.4	1.1	5.4	8.9	23.6	40.4	67.4	105.6	126.5	153.7	182.6	-
	胆のう・胆管	C23-C24	14.1	0.0	0.0	0.0	0.0	0.0	0.0	0.4	0.0	1.3	1.7	3.7	6.7	12.5	27.8	43.8	72.0	91.2	111.4	-
	膵臓	C25	32.0	0.4	0.0	0.0	0.0	0.0	0.6	0.6	2.2	2.6	10.3	17.3	29.8	50.7	72.8	109.1	160.1	136.6	164.1	-
	喉頭	C32	5.9	0.0	0.0	0.0	0.0	0.0	0.0	0.0	0.0	0.4	1.2	1.6	4.3	10.0	13.9	21.0	30.2	30.2	32.6	-
	肺	C33-C34	106.6	0.0	0.0	0.0	0.4	0.2	0.8	1.5	4.4	7.4	14.4	33.6	66.3	145.0	258.3	410.1	541.8	575.6	557.6	-
	皮膚	C43-C44	17.5	0.0	0.0	0.0	1.1	0.2	0.8	1.9	2.4	4.3	5.8	8.9	14.6	19.5	36.3	40.5	64.6	91.7	154.3	-
	乳房	C50	1.1	0.0	0.0	0.0	0.0	0.2	0.2	0.2	0.2	0.3	0.7	0.9	1.1	2.7	4.3	4.5	5.9	3.8	-	-
	前立腺	C61	130.3	0.4	0.0	0.4	0.0	0.2	0.0	0.4	0.4	0.6	4.9	24.5	90.6	211.7	349.8	537.2	677.6	654.6	618.5	-
	膀胱	C67	26.5	0.0	0.0	0.0	0.0	0.0	0.2	0.8	0.8	1.3	2.7	8.2	15.9	32.0	58.6	85.3	120.9	147.3	212.5	-
	腎・尿路(膀胱除く)	C64-C66 C68	29.3	0.8	0.4	0.0	0.0	0.2	0.4	2.7	5.2	7.8	14.1	24.0	32.8	53.1	65.3	94.4	106.7	121.0	126.6	-
	脳・中枢神経系	C70-C72	4.1	2.4	3.3	1.9	1.8	0.9	1.6	2.1	2.6	3.8	2.7	3.2	4.9	4.6	6.0	8.4	9.3	11.7	12.5	-
	甲状腺	C73	7.5	0.0	0.0	0.0	1.1	0.5	2.0	4.4	7.9	6.8	7.5	7.9	15.0	13.8	10.9	18.5	17.5	10.7	9.2	-
	悪性リンパ腫	C81-C85 C96	27.5	0.8	2.6	3.4	2.2	2.4	3.0	4.4	5.0	9.5	13.9	14.9	27.3	39.3	66.5	87.6	91.4	119.0	136.4	-
	多発性骨髄腫	C88-C90	5.7	0.0	0.0	0.0	0.0	0.0	0.2	0.4	0.2	1.9	2.5	2.6	4.9	8.4	11.2	19.2	26.5	29.8	26.1	-
	白血病	C91-C95	12.2	8.6	3.7	4.9	3.7	3.6	3.2	4.0	6.7	4.5	8.0	8.9	11.4	20.1	24.2	26.6	28.4	44.4	54.3	-

*1 総数は年齢不詳を含む

性別	部位	ICD-10	全年齢*1	0-4歳	5-9歳	10-14歳	15-19歳	20-24歳	25-29歳	30-34歳	35-39歳	40-44歳	45-49歳	50-54歳	55-59歳	60-64歳	65-69歳	70-74歳	75-79歳	80-84歳	85歳以上	不詳
女	全部位	C00-C96	627.0	18.4	7.7	13.8	14.9	25.9	57.8	119.4	209.5	352.8	543.6	639.7	717.4	901.1	1147.6	1354.9	1595.7	1735.6	1835.5	-
	口腔・咽頭	C00-C14	10.8	0.0	0.4	0.0	0.4	0.2	2.4	3.4	5.2	4.3	7.8	10.0	14.2	21.4	15.4	20.6	21.4	36.3	32.5	-
	食道	C15	9.4	0.0	0.0	0.0	0.0	0.0	0.0	0.2	1.2	2.4	4.0	7.6	13.5	18.9	24.9	26.1	28.4	26.1	22.3	-
	胃	C16	44.8	0.0	0.0	0.0	0.0	0.5	2.0	2.6	5.2	10.0	12.5	16.0	26.7	43.1	77.8	117.8	164.1	183.3	193.7	-
	大腸(結腸・直腸)	C18-C20	94.1	0.0	0.0	0.0	0.4	0.7	2.2	4.1	16.1	22.2	36.8	67.2	81.7	116.9	198.2	240.5	286.1	325.2	363.2	-
	結腸	C18	67.4	0.0	0.0	0.0	0.4	0.5	1.0	1.5	9.7	11.8	21.6	37.7	53.0	72.7	135.5	169.6	215.7	255.6	288.8	-
	直腸	C19-C20	26.7	0.0	0.0	0.0	0.0	0.2	1.2	2.6	6.4	10.4	15.2	29.4	28.8	44.2	62.7	70.9	70.4	69.6	74.4	-
	肝および肝内胆管	C22	12.7	0.4	0.4	0.0	0.0	0.0	0.2	0.0	1.9	1.2	2.6	2.2	5.3	8.5	20.7	24.5	41.4	60.5	77.4	-
	胆のう・胆管	C23-C24	11.1	0.0	0.0	0.0	0.0	0.0	0.0	0.0	0.2	0.8	1.4	1.3	4.1	10.1	16.6	26.1	31.6	47.4	74.9	-
	膵臓	C25	30.3	0.0	0.0	0.8	0.4	0.2	1.4	1.3	2.7	2.9	7.1	10.2	20.1	29.6	54.1	78.3	99.7	130.4	142.1	-
	喉頭	C32	0.7	0.0	0.0	0.0	0.0	0.0	0.0	0.0	0.2	0.2	0.2	0.5	0.9	1.4	2.1	1.4	1.4	3.9	1.8	-
	肺	C33-C34	58.9	0.0	0.0	0.0	0.0	0.2	1.2	1.3	3.3	5.5	12.5	25.4	40.0	77.7	121.0	176.2	229.3	217.0	216.2	-
	皮膚	C43-C44	15.7	0.4	0.4	0.4	0.0	0.7	1.0	3.4	3.5	4.5	5.2	8.0	9.4	14.1	20.7	28.6	41.4	59.8	93.9	-
	乳房	C50	163.5	0.0	0.0	0.0	0.0	0.9	9.5	30.1	79.6	176.8	289.5	260.1	248.2	287.3	306.8	296.3	298.6	262.1	209.1	-
	子宮	C53-C55	46.8	0.0	0.0	0.0	0.0	0.2	6.1	21.7	33.4	47.5	64.3	98.7	107.1	87.6	78.1	69.6	58.3	58.8	41.1	-
	子宮頸部	C53	15.9	0.0	0.0	0.0	0.0	0.2	3.7	15.3	23.3	25.9	24.6	23.8	22.8	25.6	19.8	18.8	20.0	19.9	15.5	-
	子宮体部	C54	30.3	0.0	0.0	0.0	0.0	0.0	2.4	6.5	10.1	21.6	39.2	75.0	83.6	61.7	57.1	50.3	37.1	36.3	21.1	-
	卵巣	C56	20.8	0.0	0.4	1.6	4.2	6.1	6.1	11.2	9.9	19.8	29.6	41.4	39.0	38.6	32.5	30.7	26.4	28.1	21.6	-
	膀胱	C67	8.3	0.0	0.0	0.0	0.0	0.0	0.0	0.4	0.6	0.4	1.4	2.2	4.3	5.6	11.5	16.9	26.7	36.3	52.8	-
	腎・尿路(膀胱除く)	C64-C66 C68	13.4	1.2	0.0	0.0	0.0	0.2	0.6	1.1	2.3	4.3	5.2	6.7	10.7	21.7	18.9	36.2	39.4	41.8	59.9	-
	脳・中枢神経系	C70-C72	3.4	2.0	1.1	1.2	1.5	0.9	1.2	2.8	1.9	1.6	3.0	3.1	4.1	3.9	3.6	5.0	5.5	11.1	9.1	-
	甲状腺	C73	20.4	0.0	0.0	0.0	2.7	6.8	14.4	21.1	26.6	25.1	25.4	35.2	24.4	29.6	35.5	23.3	23.5	23.5	16.8	-
	悪性リンパ腫	C81-C85 C96	23.5	2.9	0.4	2.4	1.1	2.4	3.2	5.8	6.8	7.9	12.0	12.9	20.5	36.6	44.7	58.1	68.4	76.1	76.4	-
	多発性骨髄腫	C88-C90	4.4	0.0	0.0	0.0	0.0	0.0	0.0	0.4	0.2	0.8	0.7	1.8	5.0	4.5	7.4	11.2	13.6	19.3	18.5	-
	白血病	C91-C95	8.1	5.3	3.8	4.7	2.7	2.6	3.7	2.8	2.3	3.1	5.2	6.9	6.6	9.9	11.2	15.6	23.2	21.6	20.6	-

*1 総数は年齢不詳を含む

性別	部位	ICD-10	全年齢*1	0-4歳	5-9歳	10-14歳	15-19歳	20-24歳	25-29歳	30-34歳	35-39歳	40-44歳	45-49歳	50-54歳	55-59歳	60-64歳	65-69歳	70-74歳	75-79歳	80-84歳	85歳以上	不詳
総数*2	全部位	C00-C96	690.8	21.6	9.6	13.1	16.1	23.7	43.5	84.5	143.9	231.0	371.1	488.9	679.6	1037.6	1473.4	1977.0	2396.4	2473.2	2443.1	-
	口腔・咽頭	C00-C14	18.0	0.0	0.2	0.0	0.6	0.6	1.8	3.5	5.1	5.4	10.7	13.5	25.9	38.5	40.2	51.2	53.2	50.5	48.8	-
	食道	C15	22.2	0.0	0.0	0.0	0.0	0.1	0.0	0.1	1.3	2.0	5.5	11.1	26.7	46.1	61.9	79.7	90.2	78.3	48.3	-
	胃	C16	68.5	0.0	0.0	0.0	0.0	0.7	1.4	2.4	4.8	8.6	15.0	25.1	41.2	79.8	142.0	217.9	307.0	314.3	305.5	-
	大腸(結腸・直腸)	C18-C20	107.8	0.0	0.0	0.0	0.4	1.4	2.8	4.6	15.1	24.9	42.2	75.5	109.7	165.6	252.3	328.2	379.3	396.7	399.8	-
	結腸	C18	72.1	0.0	0.0	0.0	0.2	1.1	1.5	2.2	8.1	11.9	22.3	41.3	66.7	96.4	157.1	216.5	270.6	299.8	307.8	-
	直腸	C19-C20	35.7	0.0	0.0	0.0	0.2	0.4	1.3	2.3	7.0	12.9	19.9	34.2	43.0	69.2	95.2	111.8	108.6	96.9	92.0	-
	肝および肝内胆管	C22	20.7	1.0	0.6	0.0	0.0	0.1	0.2	0.4	1.6	1.2	4.0	5.6	14.7	24.7	43.8	63.0	78.6	97.8	110.9	-
	胆のう・胆管	C23-C24	12.6	0.0	0.0	0.0	0.0	0.0	0.0	0.2	0.1	1.1	1.5	2.5	5.4	11.3	22.1	34.5	49.3	65.0	86.5	-
	膵臓	C25	31.1	0.2	0.0	0.4	0.2	0.1	1.0	1.0	2.4	2.8	8.8	13.8	25.1	40.3	63.4	92.9	126.1	132.9	149.1	-
	喉頭	C32	3.3	0.0	0.0	0.0	0.0	0.0	0.0	0.0	0.1	0.3	0.7	1.1	2.7	5.8	7.9	10.7	14.0	14.5	11.6	-
	肺	C33-C34	82.3	0.0	0.0	0.0	0.2	0.2	1.0	1.4	3.8	6.5	13.5	29.6	53.5	112.0	188.9	287.3	365.9	360.9	324.9	-
	皮膚	C43-C44	16.6	0.2	0.2	0.2	0.6	0.5	0.9	2.7	2.9	4.4	5.5	8.5	12.1	16.9	28.4	34.3	51.5	72.6	113.1	-
	乳房	C50	83.8	0.0	0.0	0.0	0.0	0.6	4.8	15.0	39.1	86.8	143.0	128.1	120.7	141.4	156.4	157.7	170.0	159.3	143.8	-
	子宮	C53-C55	-	-	-	-	-	-	-	-	-	-	-	-	-	-	-	-	-	-	-	-
	子宮頸部	C53	-	-	-	-	-	-	-	-	-	-	-	-	-	-	-	-	-	-	-	-
	子宮体部	C54	-	-	-	-	-	-	-	-	-	-	-	-	-	-	-	-	-	-	-	-
	卵巣	C56	-	-	-	-	-	-	-	-	-	-	-	-	-	-	-	-	-	-	-	-
	前立腺	C61	-	-	-	-	-	-	-	-	-	-	-	-	-	-	-	-	-	-	-	-
	膀胱	C67	17.2	0.0	0.0	0.0	0.0	0.0	0.1	0.6	0.7	0.9	2.1	5.3	10.3	19.1	34.8	49.4	67.9	80.8	103.6	-
	腎・尿路(膀胱除く)	C64-C66 C68	21.2	1.0	0.2	0.0	0.0	0.2	0.5	1.9	3.7	6.1	9.7	15.5	22.1	37.7	41.9	63.8	68.8	73.6	81.1	-
	脳・中枢神経系	C70-C72	3.7	2.2	2.3	1.5	1.7	0.9	1.4	2.4	2.2	2.7	2.8	3.1	4.5	4.3	4.8	6.6	7.2	11.4	10.2	-
	甲状腺	C73	14.1	0.0	0.0	0.0	1.9	3.7	8.1	12.7	17.1	15.8	16.3	21.3	19.6	21.5	23.3	21.0	20.9	18.4	14.4	-
	悪性リンパ腫	C81-C85 C96	25.5	1.8	1.5	2.9	1.7	2.4	3.1	5.1	5.9	8.7	13.0	13.9	24.0	38.0	55.5	72.1	78.5	93.3	95.5	-
	多発性骨髄腫	C88-C90	5.0	0.0	0.0	0.0	0.0	0.0	0.1	0.4	0.2	1.3	1.6	2.2	5.0	6.5	9.3	15.0	19.2	23.5	20.9	-
	白血病	C91-C95	10.1	7.0	3.8	4.8	3.2	3.1	3.4	3.4	4.6	3.9	6.6	7.9	9.1	15.1	17.6	20.8	25.4	30.7	31.3	-

*1 総数は年齢不詳を含む

*2 総数は男女及び性別不詳の合計

表3-3. 年齢階級別罹患率（人口10万対，85歳以上まるめ）： 部位別、性別

B. 上皮内がんを含む

2021年

性別	部位	ICD-10	全年齢*1	0-4歳	5-9歳	10-14歳	15-19歳	20-24歳	25-29歳	30-34歳	35-39歳	40-44歳	45-49歳	50-54歳	55-59歳	60-64歳	65-69歳	70-74歳	75-79歳	80-84歳	85歳以上	不詳
男	全部位	C00-C96 D00-D09	832.9	24.7	11.8	12.4	18.1	23.0	31.9	53.9	90.7	134.2	234.1	397.4	736.7	1308.4	1978.9	2927.3	3763.4	3895.6	3971.2	-
	食道	C15 D001	38.7	0.0	0.0	0.0	0.0	0.2	0.0	0.0	1.4	2.1	7.6	16.5	42.9	79.4	110.6	150.1	185.1	170.2	113.0	-
	大腸(結腸・直腸)*2	C18-C20 D010-D012	161.1	0.0	0.4	0.0	0.4	2.8	4.8	6.5	19.8	39.9	69.7	122.4	194.4	293.0	400.9	553.9	654.9	646.3	547.3	-
	結腸*2	C18 D010	105.1	0.0	0.4	0.0	0.0	2.1	2.8	3.6	9.9	20.6	39.0	72.0	121.0	179.1	246.5	360.5	454.9	472.2	400.0	-
	直腸*2	C19-C20 D011-D012	56.0	0.0	0.0	0.0	0.4	0.7	2.0	2.9	9.9	19.3	30.7	50.4	73.4	113.8	154.4	193.4	200.0	174.1	147.3	-
	肺	C33-C34 D021-D022	108.3	0.0	0.0	0.0	0.7	0.5	1.0	1.7	4.4	8.3	15.1	34.7	68.9	148.8	263.7	417.7	547.4	581.0	558.7	-
	皮膚	C43-C44 D030-D049	21.6	0.0	0.0	0.0	1.1	0.5	0.8	2.3	3.2	6.4	7.5	10.3	17.2	25.5	42.0	51.6	81.7	114.6	185.3	-
	乳房	C50 D05	1.1	0.0	0.0	0.0	0.0	0.2	0.2	0.2	0.2	0.2	0.5	0.7	1.1	1.1	2.7	4.3	4.9	5.9	3.8	-
	膀胱	C67 D090	47.1	0.0	0.0	0.0	0.4	0.2	0.4	1.1	1.8	3.6	5.6	15.6	32.8	59.1	100.9	164.8	229.9	255.1	319.0	-
女	全部位	C00-C96 D00-D09	733.4	18.4	7.7	14.2	16.0	35.8	121.1	264.9	361.2	506.5	692.2	761.3	822.8	1029.9	1282.0	1514.2	1771.6	1882.0	1934.8	-
	食道	C15 D001	10.7	0.0	0.0	0.0	0.0	0.0	0.0	0.2	1.6	2.6	4.9	8.0	15.5	22.8	28.1	30.7	33.0	28.1	23.9	-
	大腸(結腸・直腸)*2	C18-C20 D010-D012	117.8	0.0	0.0	0.0	0.8	0.9	2.8	5.6	19.8	31.4	52.3	90.7	112.8	160.0	249.7	309.8	371.0	389.9	399.0	-
	結腸*2	C18 D010	85.2	0.0	0.0	0.0	0.8	0.5	1.2	2.6	12.4	18.9	33.4	54.3	75.3	104.2	174.9	222.0	280.0	305.2	316.8	-
	直腸*2	C19-C20 D011-D012	32.6	0.0	0.0	0.0	0.0	0.5	1.6	3.0	7.4	12.6	18.8	36.5	37.4	55.8	74.9	87.9	91.0	84.6	82.2	-
	肺	C33-C34 D021-D022	62.4	0.0	0.0	0.0	0.0	0.7	1.4	2.4	4.5	7.3	15.3	29.4	45.7	85.6	128.7	185.6	241.7	223.5	216.8	-
	皮膚	C43-C44 D030-D049	20.3	0.4	0.4	0.4	0.0	0.7	1.2	3.9	3.7	5.3	6.4	9.1	11.0	15.8	25.1	41.4	55.1	78.4	123.9	-
	乳房	C50 D05	186.8	0.0	0.0	0.0	0.0	1.2	10.5	36.1	94.2	214.9	348.8	310.7	280.4	322.5	345.3	330.0	328.7	279.7	220.3	-
	子宮	C53-C55 D06	88.2	0.0	0.0	0.0	0.4	8.5	66.9	157.6	163.9	149.3	130.1	133.9	130.1	106.5	86.4	76.7	62.9	63.7	41.9	-
子宮頸部	C53 D06	57.3	0.0	0.0	0.0	0.4	8.5	64.5	151.2	153.8	127.7	90.4	59.0	45.9	44.5	28.1	25.9	24.6	24.8	16.2	-	
膀胱	C67 D090	13.6	0.0	0.0	0.0	0.4	0.0	0.0	0.4	1.0	1.0	2.6	5.4	10.5	14.1	25.7	33.0	41.4	58.5	67.3	-	
総数*3	全部位	C00-C96 D00-D09	782.2	21.6	9.8	13.3	17.1	29.4	76.2	158.3	223.4	316.8	460.0	576.1	778.4	1171.8	1626.8	2185.1	2642.4	2689.8	2583.0	-
	食道	C15 D001	24.5	0.0	0.0	0.0	0.0	0.1	0.0	0.1	1.5	2.3	6.3	12.3	29.6	51.7	68.9	87.4	99.5	85.1	52.2	-
	大腸(結腸・直腸)*2	C18-C20 D010-D012	139.1	0.0	0.2	0.0	0.6	1.9	3.8	6.1	19.8	35.7	61.1	106.9	154.9	227.8	324.5	425.7	495.1	492.8	446.2	-
	結腸*2	C18 D010	95.0	0.0	0.2	0.0	0.4	1.3	2.0	3.1	11.1	19.7	36.3	63.3	98.9	142.4	210.3	287.7	356.4	372.2	343.3	-
	直腸*2	C19-C20 D011-D012	44.1	0.0	0.0	0.0	0.2	0.6	1.8	3.0	8.7	16.0	24.8	43.6	56.0	85.4	114.2	138.0	138.7	120.5	102.9	-
	肺	C33-C34 D021-D022	84.9	0.0	0.0	0.0	0.4	0.6	1.2	2.0	4.4	7.8	15.2	32.1	57.6	117.8	195.5	295.8	375.4	366.9	325.6	-
	皮膚	C43-C44 D030-D049	20.9	0.2	0.2	0.2	0.6	0.6	1.0	3.1	3.4	5.9	7.0	9.7	14.2	20.7	33.5	46.3	66.7	93.0	143.4	-
	乳房	C50 D05	95.7	0.0	0.0	0.0	0.0	0.7	5.3	18.0	46.3	105.5	172.3	152.9	136.4	158.7	175.8	175.4	187.1	169.9	151.4	-
	子宮	C53-C55 D06	-	-	-	-	-	-	-	-	-	-	-	-	-	-	-	-	-	-	-	-
子宮頸部	C53 D06	-	-	-	-	-	-	-	-	-	-	-	-	-	-	-	-	-	-	-	-	
膀胱	C67 D090	30.1	0.0	0.0	0.0	0.4	0.1	0.2	0.7	1.4	2.3	4.1	10.6	22.0	37.0	62.9	95.6	123.8	137.4	147.4	-	

*1 総数は年齢不詳を含む

*2 粘膜がんを含む

*3 総数は男女及び性別不詳の合計

表3-4. 発見の経緯 (%) : 部位別

A. 上皮内がんを除く

2021年

部位	ICD-10	集計対象数*1	がん検診・検診 人間ドッグ	他疾患の 経過観察中	剖検発見	その他	不明
全部位	C00-C96	94,290	18.3	31.7	0.1	46.7	3.2
口腔・咽頭	C00-C14	2,475	2.9	27.5	0.0	66.9	2.7
食道	C15	3,057	17.7	31.7	0.1	47.9	2.5
胃	C16	9,377	19.3	34.9	0.0	43.1	2.6
大腸(結腸・直腸)	C18-C20	14,724	23.5	22.8	0.0	50.3	3.5
結腸	C18	9,800	23.8	24.9	0.1	48.0	3.3
直腸	C19-C20	4,924	22.8	18.6	0.0	54.8	3.8
肝および肝内胆管	C22	2,744	7.2	60.1	0.1	28.5	4.1
胆のう・胆管	C23-C24	1,651	5.4	33.7	0.1	58.2	2.6
膵臓	C25	4,158	7.1	34.0	0.0	56.6	2.3
喉頭	C32	454	2.9	24.2	0.0	71.1	1.8
肺	C33-C34	11,062	21.9	43.1	0.1	32.3	2.6
皮膚	C43-C44	2,315	0.3	16.3	0.0	81.9	1.5
乳房	C50	11,599	31.7	15.6	0.0	48.7	3.9
乳房(女性のみ)	C50	11,524	31.9	15.6	0.0	48.6	3.9
子宮	C53-C55	3,303	14.6	21.0	0.0	61.8	2.6
子宮頸部	C53	1,128	21.8	19.1	0.0	55.8	3.3
子宮体部	C54	2,142	11.0	22.1	0.0	65.4	1.5
卵巣	C56	1,441	9.4	26.0	0.0	62.1	2.5
前立腺	C61	8,811	22.9	46.0	0.3	26.5	4.3
膀胱	C67	2,340	5.0	25.2	0.0	65.8	4.0
腎・尿路(膀胱除く)	C64-C66 C68	2,893	14.5	50.2	0.1	31.9	3.4
脳・中枢神経系	C70-C72	506	3.8	18.4	0.0	72.3	5.5
甲状腺	C73	1,955	26.4	39.7	0.3	29.5	4.1
悪性リンパ腫	C81-C85 C96	3,485	8.0	29.0	0.0	60.7	2.2
多発性骨髄腫	C88-C90	681	9.4	46.0	0.0	41.4	3.2
白血病	C91-C95	1,375	14.9	35.6	0.0	46.1	3.4

*1 DCOを除く総数

表3-4. 発見の経緯 (%) : 部位別

B. 上皮内がんを含む

2021年

部位	ICD-10	集計対象数*1	がん検診・検診 人間ドッグ	他疾患の 経過観察中	剖検発見	その他	不明
全部位	C00-C96 D00-D09	107,098	19.8	32.7	0.1	44.4	3.1
食道	C15 D001	3,377	18.1	34.7	0.1	44.6	2.5
大腸(結腸・直腸)*2	C18-C20 D010-D012	19,107	26.3	27.3	0.0	43.1	3.3
結腸*2	C18 D010	13,012	26.8	29.3	0.0	40.7	3.2
直腸*2	C19-C20 D011-D012	6,095	25.3	23.1	0.0	48.1	3.6
肺	C33-34 D021-D022	11,429	21.9	44.0	0.1	31.5	2.5
皮膚	C43-C44 D030-D049	2,925	0.2	17.7	0.0	80.7	1.3
乳房	C50 D05	13,265	34.1	16.7	0.0	45.6	3.6
乳房(女性のみ)	C50 D05	13,187	34.2	16.6	0.0	45.5	3.6
子宮	C53-C55 D06	6,255	27.5	32.0	0.0	37.9	2.6
子宮頸部	C53 D06	4,080	36.4	37.3	0.0	23.6	2.7
膀胱	C67 D090	4,144	5.7	27.7	0.0	63.7	2.9

*1 DCOを除く総数

*2 粘膜がんを含む

表3-5-1. 進展度・総合（％）： 部位別

A. 上皮内がんを除く

2021年

部位	ICD-10	集計対象数*1	限局	所属リンパ節 転移	隣接臓器 浸潤	遠隔転移	不明	領域*2
全部位	C00-C96	92,251	50.4	9.7	13.7	18.4	7.8	23.4
口腔・咽頭	C00-C14	2,475	37.9	15.4	35.3	4.2	7.2	50.7
食道	C15	3,057	47.1	7.7	23.5	16.0	5.7	31.2
胃	C16	9,377	58.6	9.5	8.4	18.2	5.4	17.9
大腸(結腸・直腸)	C18-C20	14,724	49.8	16.0	9.7	18.2	6.3	25.7
結腸	C18	9,800	49.7	14.9	10.4	18.8	6.1	25.3
直腸	C19-C20	4,924	50.0	18.3	8.2	17.0	6.5	26.4
肝および肝内胆管	C22	2,744	62.9	2.9	9.1	13.5	11.5	12.1
胆のう・胆管	C23-C24	1,651	14.5	3.6	41.1	25.9	14.9	44.6
膵臓	C25	4,158	21.9	6.7	19.9	44.1	7.5	26.6
喉頭	C32	454	64.8	10.6	16.3	1.5	6.8	26.9
肺	C33-C34	11,062	37.3	8.6	9.7	35.9	8.5	18.3
皮膚	C43-C44	2,314	82.9	1.3	8.6	1.7	5.5	9.9
乳房	C50	11,599	62.1	21.9	4.0	6.2	5.8	25.9
乳房(女性のみ)	C50	11,524	62.1	22.0	3.9	6.2	5.8	25.9
子宮	C53-C55	3,303	58.8	4.1	22.4	8.9	5.8	26.5
子宮頸部	C53	1,128	42.0	4.2	37.4	9.6	6.8	41.6
子宮体部	C54	2,142	68.3	4.1	14.8	8.6	4.1	19.0
卵巣	C56	1,441	33.3	0.7	45.0	14.4	6.5	45.7
前立腺	C61	8,811	60.5	1.3	17.4	14.2	6.5	18.7
膀胱	C67	2,340	69.7	2.5	10.0	6.1	11.5	12.6
腎・尿路(膀胱除く)	C64-C66 C68	2,893	58.8	1.6	17.6	13.9	8.1	19.1
脳・中枢神経系	C70-C72	506	65.8	0.2	14.2	3.4	16.4	14.4
甲状腺	C73	1,955	46.2	29.8	9.7	4.8	9.5	39.4
悪性リンパ腫	C81-C85 C96	3,423	28.4	0.8	15.0	44.6	11.2	15.8
多発性骨髄腫	C88-C90	-	-	-	-	-	-	-
白血病	C91-C95	-	-	-	-	-	-	-

*1 DCO、777：該当せずを除く総数

*2 リンパ節転移＋隣接臓器浸潤

表3-5-1. 進展度・総合（％）： 部位別

B. 上皮内がんを含む

2021年

部位	ICD-10	集計対象数*1	上皮内がん	限局	所属リンパ節 転移	隣接臓器 浸潤	遠隔転移	不明	領域*2
全部位	C00-C96 D00-D09	105,059	12.0	44.2	8.6	12.0	16.1	7.0	20.6
食道	C15 D001	3,377	9.3	42.6	7.0	21.3	14.5	5.3	28.2
大腸(結腸・直腸)*3	C18-C20 D010-D012	19,107	22.9	38.4	12.3	7.5	14.1	4.9	19.8
結腸*3	C18 D010	13,012	24.6	37.4	11.2	7.9	14.2	4.7	19.1
直腸*3	C19-C20 D011-D012	6,095	19.1	40.4	14.7	6.6	13.8	5.3	21.3
肺	C33-C34 D021-D022	11,429	3.2	36.1	8.3	9.4	34.8	8.3	17.7
皮膚	C43-C44 D030-D049	2,924	20.4	65.6	1.0	6.8	1.4	4.8	7.8
乳房	C50 D05	13,265	12.3	54.3	19.2	3.5	5.4	5.3	22.7
乳房(女性のみ)	C50 D05	13,187	12.4	54.3	19.2	3.4	5.4	5.3	22.6
子宮	C53-C55 D06	6,255	46.2	31.0	2.2	11.8	4.7	4.0	14.0
子宮頸部	C53 D06	4,080	70.9	11.6	1.2	10.3	2.6	3.4	11.5
膀胱	C67 D090	4,144	42.4	39.6	1.4	5.7	3.4	7.5	7.1

*1 DCO、777：該当せずを除く総数

*2 リンパ節転移＋隣接臓器浸潤

*3 粘膜がんを含む

表3-5-2. 進展度・治療前 (%) : 部位別

A. 上皮内がんを除く

2021年

部位	ICD-10	集計対象数*1	上皮内がん	限局	所属リンパ節 転移	隣接臓器 浸潤	遠隔転移	不明	領域*2
全部位	C00-C96	92,251	1.3	50.1	7.4	11.8	18.0	11.4	19.2
口腔・咽頭	C00-C14	2,475	2.1	33.6	15.6	34.2	4.3	10.2	49.7
食道	C15	3,057	5.5	41.7	6.6	23.3	16.4	6.4	30.0
胃	C16	9,377	0.0	59.8	8.3	7.0	16.4	8.5	15.3
大腸(結腸・直腸)	C18-C20	14,724	1.5	41.5	14.3	9.9	17.4	15.5	24.2
結腸	C18	9,800	1.7	39.7	13.7	10.5	17.6	16.6	24.3
直腸	C19-C20	4,924	1.1	44.9	15.5	8.5	16.8	13.1	24.1
肝および肝内胆管	C22	2,744	0.0	61.8	2.8	9.0	13.5	12.8	11.8
胆のう・胆管	C23-C24	1,651	0.1	15.6	2.6	34.4	23.4	23.9	37.0
膵臓	C25	4,158	0.2	25.3	4.2	17.8	43.8	8.6	22.0
喉頭	C32	454	0.7	63.4	10.1	15.0	1.8	9.0	25.1
肺	C33-C34	11,062	0.8	38.3	6.9	8.9	35.8	9.3	15.8
皮膚	C43-C44	2,314	1.5	73.9	0.7	7.3	1.5	15.0	8.1
乳房	C50	11,599	4.1	66.8	12.3	4.1	6.3	6.4	16.4
乳房(女性のみ)	C50	11,524	4.1	66.9	12.3	4.1	6.3	6.3	16.4
子宮	C53-C55	3,303	1.8	57.5	3.1	18.2	7.9	11.4	21.3
子宮頸部	C53	1,128	5.3	38.8	3.2	34.9	9.7	8.1	38.1
子宮体部	C54	2,142	0.0	68.1	3.1	9.7	7.0	12.0	12.8
卵巣	C56	1,441	0.1	38.1	1.2	23.6	13.9	23.1	24.8
前立腺	C61	8,811	0.0	64.8	1.3	12.5	14.3	7.2	13.8
膀胱	C67	2,340	2.0	64.9	2.1	9.7	5.9	15.4	11.9
腎・尿路(膀胱除く)	C64-C66 C68	2,893	0.9	62.5	1.7	10.4	13.7	10.9	12.1
脳・中枢神経系	C70-C72	506	0.0	64.4	0.0	15.0	3.4	17.2	15.0
甲状腺	C73	1,955	0.0	60.8	15.4	5.5	5.0	13.2	21.0
悪性リンパ腫	C81-C85 C96	3,423	0.0	28.4	0.8	15.0	45.8	10.1	15.7
多発性骨髄腫	C88-C90	-	-	-	-	-	-	-	-
白血病	C91-C95	-	-	-	-	-	-	-	-

*1 DCO、777：該当せずを除く総数

*2 リンパ節転移＋隣接臓器浸潤

表3-5-2. 進展度・治療前（％）： 部位別

B. 上皮内がんを含む

2021年

部位	ICD-10	集計対象数*1	上皮内がん	限局	所属リンパ節 転移	隣接臓器 浸潤	遠隔転移	不明	領域*2
全部位	C00-C96 D00-D09	105,059	9.5	44.9	6.5	10.4	15.8	12.9	16.9
食道	C15 D001	3,377	11.8	39.9	6.0	21.1	14.8	6.4	27.1
大腸(結腸・直腸)*3	C18-C20 D010-D012	19,107	11.4	33.5	11.1	7.6	13.4	23.1	18.7
結腸*3	C18 D010	13,012	12.3	31.5	10.4	7.9	13.3	24.6	18.3
直腸*3	C19-C20 D011-D012	6,095	9.5	37.7	12.6	6.9	13.6	19.8	19.5
肺	C33-C34 D021-D022	11,429	2.3	38.5	6.6	8.7	34.7	9.3	15.3
皮膚	C43-C44 D030-D049	2,924	18.8	59.2	0.6	5.9	1.2	14.4	6.5
乳房	C50 D05	13,265	14.9	59.1	10.8	3.6	5.5	6.1	14.4
乳房(女性のみ)	C50 D05	13,187	14.9	59.2	10.8	3.6	5.5	6.1	14.3
子宮	C53-C55 D06	6,255	44.4	30.8	1.7	9.6	4.2	9.4	11.3
子宮頸部	C53 D06	4,080	68.0	11.4	0.9	9.7	2.7	7.4	10.5
膀胱	C67 D090	4,144	32.7	41.6	1.2	5.6	3.3	15.6	6.8

*1 DCO、777：該当せずを除く総数

*2 リンパ節転移＋隣接臓器浸潤

*3 粘膜がんを含む

表3-5-3. 進展度・術後 (%) : 部位別

A. 上皮内がんを除く

2021年

部位	ICD-10	集計対象数*1	限局	所属リンパ節 転移	隣接臓器 浸潤	遠隔転移	不明	領域*2
全部位	C00-C96	56,943	58.5	10.8	10.9	4.0	15.7	21.7
口腔・咽頭	C00-C14	1,544	45.5	10.2	26.9	0.6	16.8	37.0
食道	C15	1,472	76.6	4.3	4.2	0.7	14.1	8.6
胃	C16	7,016	68.9	10.0	7.1	4.3	9.8	17.1
大腸(結腸・直腸)	C18-C20	12,027	55.9	17.2	9.0	8.8	9.0	26.2
結腸	C18	8,258	54.7	16.6	10.5	9.8	8.5	27.1
直腸	C19-C20	3,769	58.8	18.5	5.8	6.8	10.1	24.3
肝および肝内胆管	C22	982	55.9	1.3	3.9	1.0	37.9	5.2
胆のう・胆管	C23-C24	832	15.4	4.2	51.4	6.7	22.2	55.6
膵臓	C25	1,167	23.4	13.6	16.9	3.8	42.3	30.5
喉頭	C32	190	46.3	11.6	23.7	0.5	17.9	35.3
肺	C33-C34	5,517	58.6	8.1	7.3	3.3	22.6	15.4
皮膚	C43-C44	2,168	82.9	1.2	7.1	1.1	7.6	8.4
乳房	C50	8,231	68.5	19.8	1.5	0.6	9.6	21.4
乳房(女性のみ)	C50	8,172	68.5	19.9	1.5	0.6	9.5	21.4
子宮	C53-C55	2,644	67.1	4.4	15.2	3.6	9.6	19.7
子宮頸部	C53	666	60.2	5.3	18.5	0.3	15.8	23.7
子宮体部	C54	1,953	70.3	4.2	14.3	4.8	6.4	18.5
卵巣	C56	1,199	39.0	0.7	45.4	6.7	8.3	46.0
前立腺	C61	2,857	53.3	0.5	20.3	0.7	25.2	20.8
膀胱	C67	1,951	43.2	1.5	5.1	3.3	46.9	6.7
腎・尿路(膀胱除く)	C64-C66 C68	2,106	64.6	0.7	18.3	3.1	13.3	19.0
脳・中枢神経系	C70-C72	400	59.8	0.3	13.5	3.0	23.5	13.8
甲状腺	C73	1,596	38.3	34.6	10.8	2.6	13.8	45.4
悪性リンパ腫	C81-C85 C96	530	27.2	0.6	5.1	10.6	56.6	5.7
多発性骨髄腫	C88-C90	-	-	-	-	-	-	-
白血病	C91-C95	-	-	-	-	-	-	-

*1 DCO、777：該当せずを除く総数

*2 リンパ節転移＋隣接臓器浸潤

表3-5-3. 進展度・術後 (%) : 部位別

B. 上皮内がんを含む

2021年

部位	ICD-10	集計対象数*1	上皮内がん	限局	所属リンパ節 転移	隣接臓器 浸潤	遠隔転移	不明	領域*2
全部位	C00-C96 D00-D09	68,651	16.3	48.6	9.0	9.0	3.3	13.9	18.0
食道	C15 D001	1,748	15.0	64.5	3.7	3.5	0.6	12.7	7.2
大腸(結腸・直腸)*3	C18-C20 D010-D012	16,397	26.5	41.0	12.6	6.6	6.5	6.7	19.2
結腸*3	C18 D010	11,460	27.8	39.4	12.0	7.5	7.0	6.3	19.5
直腸*3	C19-C20 D011-D012	4,937	23.5	44.9	14.1	4.4	5.2	7.8	18.5
肺	C33-C34 D021-D022	5,882	6.2	55.0	7.6	6.9	3.1	21.3	14.5
皮膚	C43-C44 D030-D049	2,715	19.2	66.2	1.0	5.7	0.9	7.0	6.7
乳房	C50 D05	9,744	14.9	57.9	16.8	1.3	0.5	8.8	18.0
乳房(女性のみ)	C50 D05	9,682	14.9	57.8	16.8	1.2	0.5	8.7	18.0
子宮	C53-C55 D06	4,952	42.3	35.8	2.4	8.1	1.9	9.4	10.5
子宮頸部	C53 D06	2,974	70.4	13.5	1.2	4.1	0.1	10.7	5.3
膀胱	C67 D090	3,682	42.5	22.9	0.8	2.7	1.7	29.4	3.5

*1 DCO、777：該当せずを除く総数

*2 リンパ節転移＋隣接臓器浸潤

*3 粘膜がんを含む

表3-6. 初回治療内容割合 (%) 部位別

A. 上皮内がんを除く

											2021年
部位	ICD-10	集計対象数*1	外科的治療	鏡視下治療	内視鏡的治療	放射線療法	化学療法	内分泌療法	その他の治療	特異的治療 なし・不明	
全部位	C00-C96	94,290	27.5	21.2	9.9	12.7	29.4	12.5	2.1	20.0	
口腔・咽頭	C00-C14	2,475	48.4	0.6	7.1	35.5	28.8	0.2	0.4	17.5	
食道	C15	3,057	7.3	21.7	33.0	21.8	39.4	0.1	0.7	17.0	
胃	C16	9,377	15.6	19.7	37.4	1.1	20.0	0.1	0.6	20.4	
大腸(結腸・直腸)	C18-C20	14,724	14.9	50.8	17.8	2.7	28.7	0.1	0.9	15.5	
結腸	C18	9,800	17.3	50.4	16.4	0.3	27.0	0.1	1.0	16.1	
直腸	C19-C20	4,924	10.3	51.5	20.5	7.3	31.9	0.1	0.8	14.3	
肝および肝内胆管	C22	2,744	15.7	7.9	0.1	2.7	29.0	0.1	29.2	33.9	
胆のう・胆管	C23-C24	1,651	36.0	6.4	1.0	1.3	29.6	0.0	1.8	40.3	
膵臓	C25	4,158	20.3	5.3	0.1	2.9	53.3	0.2	0.9	36.7	
喉頭	C32	454	27.5	1.3	8.6	56.8	15.0	0.4	2.6	13.0	
肺	C33-C34	11,062	5.2	34.1	0.0	16.5	34.5	0.1	0.6	27.3	
皮膚	C43-C44	2,315	88.5	0.0	0.1	3.9	3.4	0.0	0.7	8.3	
乳房	C50	11,599	79.6	0.5	0.1	32.4	32.3	57.8	0.5	8.0	
乳房(女性のみ)	C50	11,524	79.7	0.5	0.1	32.5	32.4	57.8	0.5	7.9	
子宮	C53-C55	3,303	52.1	22.8	0.4	17.2	38.7	1.0	0.3	11.4	
子宮頸部	C53	1,128	43.4	9.2	0.6	46.3	44.3	0.3	0.4	13.8	
子宮体部	C54	2,142	57.4	30.3	0.3	2.2	36.3	1.4	0.2	8.7	
卵巣	C56	1,441	80.6	6.9	0.0	0.6	55.7	0.1	0.4	10.3	
前立腺	C61	8,811	1.8	24.7	0.5	18.4	1.8	51.8	0.8	17.9	
膀胱	C67	2,340	6.9	9.6	73.4	4.9	40.2	1.0	21.1	17.4	
腎・尿路(膀胱除く)	C64-C66 C68	2,893	11.0	54.7	1.0	2.9	15.0	0.1	1.3	24.2	
脳・中枢神経系	C70-C72	506	62.6	1.8	1.4	53.0	48.8	0.0	4.3	26.3	
甲状腺	C73	1,955	72.6	1.4	0.1	7.6	1.3	14.1	0.3	24.5	
悪性リンパ腫	C81-C85 C96	3,485	7.8	1.9	0.4	10.6	62.8	1.6	1.5	26.6	
多発性骨髄腫	C88-C90	681	0.7	0.0	0.0	7.5	69.6	1.3	2.9	27.2	
白血病	C91-C95	1,375	0.2	0.1	0.0	4.7	71.3	0.7	1.2	28.1	

*1 DCOを除く総数

重複を含むため合計は100%にならない

表3-6. 初回治療内容割合 (%) 部位別

B. 上皮内がんを含む

											2021年
部位	ICD-10		集計対象数*1	外科的治療	鏡視下治療	内視鏡的治療	放射線療法	化学療法	内分泌療法	その他の治療	特異的治療 なし・不明
全部位	C00-C96	D00-D09	107,098	28.2	19.5	14.5	11.7	26.7	11.2	2.6	18.5
食道	C15	D001	3,377	6.6	19.7	37.6	19.8	35.7	0.1	0.7	17.0
大腸(結腸・直腸)*2	C18-C20	D010-D012	19,107	11.7	40.1	35.4	2.1	22.1	0.1	0.7	12.1
結腸*2	C18	D010	13,012	13.2	39.0	35.7	0.3	20.4	0.1	0.8	12.3
直腸*2	C19-C20	D011-D012	6,095	8.7	42.3	34.7	5.9	25.8	0.1	0.6	11.7
肺	C33-C34	D021-D022	11,429	5.2	36.0	0.0	16.0	33.4	0.1	0.6	26.5
皮膚	C43-C44	D030-D049	2,925	88.1	0.0	0.1	3.1	3.1	0.1	2.0	7.9
乳房	C50	D05	13,265	80.8	0.5	0.1	32.7	28.3	52.4	0.5	7.8
乳房(女性のみ)	C50	D05	13,187	80.9	0.5	0.1	32.8	28.4	52.4	0.5	7.7
子宮	C53-C55	D06	6,255	57.3	15.6	0.8	9.1	20.8	0.6	5.9	13.8
子宮頸部	C53	D06	4,080	57.7	8.0	1.0	12.9	12.8	0.1	8.9	15.8
膀胱	C67	D090	4,144	4.7	6.2	80.9	2.8	40.4	0.9	21.1	11.7

*1 DCOを除く総数

*2 粘膜がんを含む

重複を含むため合計は100%にならない

表3-7. 外科的・鏡視下・内視鏡的治療の範囲（％）： 部位別

A. 上皮内がんを除く

2021年

部位	ICD-10	集計対象数*1	腫瘍遺残なし	腫瘍遺残あり	不明
全部位	C00-C96	53,535	86.0	11.5	2.5
口腔・咽頭	C00-C14	1,373	79.2	16.1	4.7
食道	C15	1,750	87.4	9.1	3.4
胃	C16	6,517	92.4	6.6	1.0
大腸(結腸・直腸)	C18-C20	11,496	89.1	9.8	1.1
結腸	C18	7,720	88.8	10.2	1.0
直腸	C19-C20	3,776	89.8	9.0	1.2
肝および肝内胆管	C22	646	90.9	6.8	2.3
胆のう・胆管	C23-C24	696	76.1	21.8	2.0
膵臓	C25	1,066	81.2	15.9	2.8
喉頭	C32	169	73.4	14.2	12.4
肺	C33-C34	4,345	91.9	7.1	1.0
皮膚	C43-C44	2,050	93.1	5.0	1.9
乳房	C50	9,292	94.1	4.9	1.1
乳房(女性のみ)	C50	9,238	94.1	4.9	1.1
子宮	C53-C55	2,449	88.2	6.6	5.2
子宮頸部	C53	581	91.0	6.0	2.9
子宮体部	C54	1,867	87.3	6.7	5.9
卵巣	C56	1,225	68.2	19.2	12.7
前立腺	C61	2,371	76.0	21.9	2.1
膀胱	C67	1,856	39.1	55.2	5.7
腎・尿路(膀胱除く)	C64-C66 C68	1,903	90.3	7.2	2.5
脳・中枢神経系	C70-C72	333	29.1	61.6	9.3
甲状腺	C73	1,445	87.8	7.6	4.6
悪性リンパ腫	C81-C85 C96	350	40.0	46.9	13.1
多発性骨髄腫	C88-C90	5	60.0	40.0	0.0
白血病	C91-C95	4	50.0	50.0	0.0

*1 外科的・鏡視下・内視鏡的治療のいずれかが1：あり

表3-7. 外科的・鏡視下・内視鏡的治療の範囲（％）： 部位別

B. 上皮内がんを含む

2021年

部位	ICD-10	集計対象数*1	腫瘍遺残なし	腫瘍遺残あり	不明
全部位	C00-C96 D00-D09	64,903	87.4	10.1	2.5
食道	C15 D001	2,013	88.3	8.3	3.3
大腸(結腸・直腸)*2	C18-C20 D010-D012	15,847	91.4	7.3	1.3
結腸*2	C18 D010	10,907	91.3	7.4	1.2
直腸*2	C19-C20 D011-D012	4,940	91.4	7.0	1.5
肺	C33-C34 D021-D022	4,707	92.5	6.6	1.0
皮膚	C43-C44 D030-D049	2,579	93.6	4.4	2.0
乳房	C50 D05	10,792	94.3	4.7	1.0
乳房(女性のみ)	C50 D05	10,735	94.3	4.7	1.0
子宮	C53-C55 D06	4,555	91.0	4.8	4.2
子宮頸部	C53 D06	2,687	93.6	3.4	2.9
膀胱	C67 D090	3,547	60.4	34.1	5.5

*1 外科的、鏡視下、内視鏡的治療のいずれかが1：あり

*2 粘膜がんを含む

表3-8. 精度指標： 部位別、性別

A. 上皮内がんを除く

2021年

部位	ICD-10	死亡/患者比 (MI比)			死亡情報のみの症例および遡り調査で「がん」が確認された症例 DCI(%)			死亡情報のみの症例 DCO(%)			病理学的裏付けのある症例MV(%)			組織学的裏付けのある症例HV(%)		
		男	女	総数*1	男	女	総数*1	男	女	総数*1	男	女	総数*1	男	女	総数*1
全部位	C00-C96	0.38	0.33	0.35	3.1	3.7	3.4	2.3	2.9	2.6	87.6	88.8	88.2	85.2	86.2	85.6
口腔・咽頭	C00-C14	0.32	0.28	0.31	1.9	3.1	2.3	1.4	2.2	1.7	95.9	94.6	95.5	94.3	92.3	93.7
食道	C15	0.38	0.37	0.38	1.9	2.8	2.1	1.5	2.2	1.7	96.0	95.7	95.9	95.9	95.5	95.8
胃	C16	0.36	0.38	0.37	2.6	4.3	3.1	1.9	3.2	2.4	95.6	92.8	94.7	95.4	92.7	94.5
大腸(結腸・直腸)	C18-C20	0.31	0.32	0.31	2.5	4.1	3.3	1.9	3.3	2.5	94.0	90.5	92.5	93.7	90.2	92.2
結腸	C18	0.32	0.34	0.33	2.9	4.8	3.8	2.2	3.8	2.9	92.9	89.3	91.1	92.6	89.0	90.9
直腸	C19-C20	0.29	0.25	0.28	1.9	2.5	2.2	1.5	2.0	1.7	96.0	93.6	95.1	95.6	93.3	94.7
肝および肝内胆管	C22	0.63	0.73	0.66	6.0	10.5	7.4	4.3	8.3	5.5	41.3	34.0	39.0	40.3	33.1	38.1
胆のう・胆管	C23-C24	0.84	0.83	0.83	6.1	11.5	8.5	3.8	9.1	6.2	76.0	62.4	69.9	68.1	54.4	61.9
膵臓	C25	0.81	0.81	0.81	5.2	7.4	6.3	3.8	5.6	4.7	69.2	64.6	66.9	63.3	58.9	61.1
喉頭	C32	0.15	0.15	0.15	2.0	3.8	2.2	1.2	0.0	1.1	95.6	96.2	95.6	95.1	96.2	95.2
肺	C33-C34	0.62	0.51	0.58	5.3	6.0	5.6	3.8	4.5	4.1	79.5	79.1	79.4	73.7	73.1	73.5
皮膚	C43-C44	0.06	0.06	0.06	0.2	0.7	0.5	0.2	0.6	0.4	98.9	98.2	98.6	98.9	98.1	98.5
乳房	C50	0.12	0.14	0.14	1.3	1.5	1.5	1.3	1.2	1.2	92.1	97.0	97.0	90.8	96.7	96.7
子宮	C53-C55	-	0.20	0.20	-	1.4	1.4	-	1.1	1.1	-	96.6	96.6	-	95.3	95.3
子宮頸部	C53	-	0.24	0.24	-	1.1	1.1	-	0.9	0.9	-	98.0	98.0	-	95.6	95.6
子宮体部	C54	-	0.12	0.12	-	0.9	0.9	-	0.8	0.8	-	97.5	97.5	-	96.7	96.7
卵巣	C56	-	0.32	0.32	-	3.4	3.4	-	3.0	3.0	-	92.2	92.2	-	89.0	89.0
前立腺	C61	0.14	-	0.14	1.8	-	1.8	1.6	-	1.6	90.3	-	90.3	89.3	-	89.3
膀胱	C67	0.33	0.47	0.37	2.8	5.8	3.5	2.4	4.4	2.9	91.0	85.3	89.6	86.4	80.5	84.9
腎・尿路(膀胱除く)	C64-C66 C68	0.28	0.36	0.31	2.3	5.1	3.2	1.8	4.2	2.6	82.1	73.9	79.5	78.5	70.0	75.8
脳・中枢神経系	C70-C72	0.51	0.45	0.48	3.6	5.3	4.4	2.9	3.7	3.3	79.2	71.3	75.5	79.2	70.9	75.3
甲状腺	C73	0.13	0.08	0.09	1.2	1.0	1.0	1.2	0.8	0.9	95.9	97.9	97.4	80.7	78.0	78.7
悪性リンパ腫	C81-C85 C96	0.33	0.33	0.33	3.2	4.1	3.6	2.0	2.7	2.3	94.7	93.7	94.3	93.0	91.5	92.3
多発性骨髄腫	C88-C90	0.53	0.58	0.55	3.6	5.4	4.4	2.6	3.8	3.1	94.9	89.7	92.6	87.5	81.4	84.8
白血病	C91-C95	0.61	0.51	0.57	4.2	5.2	4.6	3.0	2.8	2.9	97.1	96.2	96.8	87.4	84.0	86.0

*1 総数は男女及び性別不詳の合計

表3-8. 精度指標： 部位別、性別

B. 上皮内がんを含む

2021年

部位	ICD-10		死亡/患者比 (MI比)			死亡情報のみの症例および遡り調査で「がん」が確認された症例 DCI(%)			死亡情報のみの症例 DCO(%)			病理学的裏付けのある症例 MV(%)			組織学的裏付けのある症例 HV(%)		
			男	女	総数*1	男	女	総数*1	男	女	総数*1	男	女	総数*1	男	女	総数*1
全部位	C00-C96	D00-D09	0.35	0.28	0.31	2.8	3.2	3.0	2.1	2.4	2.3	88.7	90.4	89.5	86.5	88.1	87.2
食道	C15	D001	0.35	0.33	0.35	1.7	2.5	1.9	1.4	2.0	1.5	96.4	96.2	96.3	96.2	96.1	96.2
大腸(結腸・直腸)*2	C18-C20	D010-D012	0.24	0.25	0.24	1.9	3.3	2.5	1.4	2.6	1.9	95.5	92.4	94.1	95.3	92.2	93.9
結腸*2	C18	D010	0.24	0.27	0.25	2.1	3.8	2.9	1.6	3.0	2.2	94.8	91.5	93.3	94.6	91.3	93.1
直腸*2	C19-C20	D011-D012	0.24	0.21	0.23	1.6	2.1	1.7	1.2	1.6	1.4	96.8	94.8	96.0	96.5	94.5	95.7
肺	C33-C34	D021-D022	0.61	0.49	0.56	5.3	5.7	5.4	3.8	4.3	4.0	79.9	80.2	80.0	74.1	74.6	74.3
皮膚	C43-C44	D030-D049	0.05	0.04	0.05	0.2	0.6	0.4	0.2	0.5	0.3	99.1	98.6	98.9	99.1	98.6	98.8
乳房	C50	D05	0.11	0.12	0.12	1.3	1.3	1.3	1.3	1.1	1.1	92.4	97.4	97.4	91.1	97.1	97.1
子宮	C53-C55	D06	-	0.11	0.11	-	0.7	0.7	-	0.6	0.6	-	98.2	98.2	-	97.3	97.3
子宮頸部	C53	D06	-	0.07	0.07	-	0.3	0.3	-	0.2	0.2	-	99.4	99.4	-	98.4	98.4
膀胱	C67	D090	0.19	0.28	0.21	1.6	3.5	2.0	1.3	2.7	1.6	94.9	91.0	94.0	91.3	87.4	90.4

*1 総数は男女及び性別不詳の合計

*2 粘膜がんを含む

表3-9. 死亡数、死亡割合（％）、粗死亡率（人口10万対）、年齢調整死亡率（人口10万対）及び累積死亡率（％）： 部位別、性別

		2021年																	
部位	ICD-10	死亡数			死亡割合(%)			粗死亡率			年齢調整死亡率						累積死亡率(0-74歳)		
		男	女	総数*1	男	女	総数*1	男	女	総数*1	日本人人口			世界人口			男	女	総数*1
											男	女	総数*1	男	女	総数*1			
全部位	C00-C96	19,788	14,553	34,341	100.0	100.0	100.0	299.5	212.4	255.2	141.7	82.0	107.8	94.6	57.2	73.5	9.9	6.1	8.0
口腔・咽頭	C00-C14	560	218	778	2.8	1.5	2.3	8.5	3.2	5.8	4.4	1.1	2.6	3.1	0.7	1.8	0.4	0.1	0.2
食道	C15	935	250	1,185	4.7	1.7	3.5	14.2	3.6	8.8	7.3	1.6	4.3	5.0	1.1	2.9	0.6	0.1	0.4
胃	C16	2,307	1,209	3,516	11.7	8.3	10.2	34.9	17.6	26.1	15.9	6.0	10.4	10.5	4.1	6.9	1.1	0.4	0.7
大腸(結腸・直腸)	C18-C20	2,619	2,135	4,754	13.2	14.7	13.8	39.6	31.2	35.3	19.9	11.0	15.1	13.7	7.6	10.4	1.6	0.8	1.2
結腸	C18	1,704	1,657	3,361	8.6	11.4	9.8	25.8	24.2	25.0	12.4	8.3	10.1	8.4	5.7	7.0	0.9	0.6	0.7
直腸	C19-C20	915	478	1,393	4.6	3.3	4.1	13.9	7.0	10.3	7.5	2.7	5.0	5.2	1.9	3.5	0.7	0.2	0.4
肝および肝内胆管	C22	1,254	662	1,916	6.3	4.5	5.6	19.0	9.7	14.2	8.9	2.8	5.5	5.9	1.8	3.7	0.6	0.2	0.4
胆のう・胆管	C23-C24	808	655	1,463	4.1	4.5	4.3	12.2	9.6	10.9	5.3	2.9	4.0	3.4	2.0	2.6	0.3	0.2	0.2
膵臓	C25	1,789	1,761	3,550	9.0	12.1	10.3	27.1	25.7	26.4	13.7	9.1	11.2	9.2	6.0	7.5	1.0	0.6	0.8
喉頭	C32	60	8	68	0.3	0.1	0.2	0.9	0.1	0.5	0.4	0.0	0.2	0.3	0.0	0.1	0.0	0.0	0.0
肺	C33-C34	4,560	2,162	6,722	23.0	14.9	19.6	69.0	31.5	49.9	32.3	10.8	20.4	21.1	7.1	13.4	2.3	0.8	1.5
皮膚	C43-C44	76	65	141	0.4	0.4	0.4	1.2	0.9	1.0	0.6	0.4	0.4	0.4	0.3	0.3	0.0	0.0	0.0
乳房	C50	9	1,610	1,619	0.0	11.1	4.7	0.1	23.5	12.0	0.1	12.7	6.6	0.1	9.4	4.8	0.0	1.1	0.6
子宮	C53-C55	-	683	683	-	4.7	2.0	-	10.0	-	-	5.9	-	-	4.4	-	-	0.5	-
子宮頸部	C53	-	274	274	-	1.9	0.8	-	4.0	-	-	2.6	-	-	1.9	-	-	0.2	-
子宮体部	C54	-	269	269	-	1.8	0.8	-	3.9	-	-	2.1	-	-	1.6	-	-	0.2	-
卵巣	C56	-	479	479	-	3.3	1.4	-	7.0	-	-	4.2	-	-	3.2	-	-	0.4	-
前立腺	C61	1,222	-	1,222	6.2	-	3.6	18.5	-	-	7.1	-	-	4.5	-	-	0.3	-	-
膀胱	C67	605	277	882	3.1	1.9	2.6	9.2	4.0	6.6	3.8	1.0	2.2	2.5	0.7	1.5	0.2	0.1	0.1
腎・尿路(膀胱除く)	C64-C66 C68	558	348	906	2.8	2.4	2.6	8.4	5.1	6.7	3.8	1.5	2.5	2.6	1.0	1.7	0.3	0.1	0.2
脳・中枢神経系	C70-C72	142	111	253	0.7	0.8	0.7	2.1	1.6	1.9	1.5	0.9	1.2	1.2	0.8	1.0	0.1	0.1	0.1
甲状腺	C73	65	119	184	0.3	0.8	0.5	1.0	1.7	1.4	0.4	0.6	0.5	0.3	0.4	0.3	0.0	0.0	0.0
悪性リンパ腫	C81-C85 C96	625	550	1,175	3.2	3.8	3.4	9.5	8.0	8.7	4.2	2.5	3.2	2.8	1.6	2.2	0.3	0.2	0.2
多発性骨髄腫	C88-C90	207	181	388	1.0	1.2	1.1	3.1	2.6	2.9	1.4	0.8	1.1	0.9	0.5	0.7	0.1	0.1	0.1
白血病	C91-C95	510	296	806	2.6	2.0	2.3	7.7	4.3	6.0	3.8	1.9	2.7	2.6	1.4	1.9	0.3	0.1	0.2

*1 総数は男女及び性別不詳の合計

表3-10. 年齢階級別死亡数： 部位別、性別

2021年

性別	部位	ICD-10	総数*1	0-4歳	5-9歳	10-14歳	15-19歳	20-24歳	25-29歳	30-34歳	35-39歳	40-44歳	45-49歳	50-54歳	55-59歳	60-64歳	65-69歳	70-74歳	75-79歳	80-84歳	85-89歳	90-94歳	95-99歳	100歳以上	不詳
男	全部位	C00-C96	19,788	1	3	9	5	10	7	18	42	70	211	379	647	1,000	1,760	3,483	3,511	3,663	3,143	1,455	339	32	0
	口腔・咽頭	C00-C14	560	0	0	0	0	0	1	1	1	5	11	19	34	40	56	113	95	76	64	34	10	0	0
	食道	C15	935	0	0	0	0	0	0	0	2	1	7	20	41	78	110	190	183	166	105	29	3	0	0
	胃	C16	2,307	0	0	0	0	2	0	1	5	12	17	37	49	106	187	389	409	456	419	170	44	4	0
	大腸(結腸・直腸)	C18-C20	2,619	0	0	0	1	0	1	2	8	11	45	67	114	168	305	475	427	418	368	161	45	3	0
	結腸	C18	1,704	0	0	0	1	0	1	2	4	6	21	41	61	97	181	278	268	296	278	128	38	3	0
	直腸	C19-C20	915	0	0	0	0	0	0	0	4	5	24	26	53	71	124	197	159	122	90	33	7	0	0
	肝および肝内胆管	C22	1,254	0	0	0	0	0	0	0	2	3	7	18	52	78	106	211	191	256	225	88	16	1	0
	胆のう・胆管	C23-C24	808	0	0	0	0	0	0	0	0	1	7	8	17	24	65	109	149	193	148	62	23	2	0
	膵臓	C25	1,789	0	0	0	0	0	0	0	2	3	14	58	92	112	183	343	370	278	227	93	14	0	0
	喉頭	C32	60	0	0	0	0	0	0	0	0	0	2	0	1	3	5	9	15	9	9	6	1	0	0
	肺	C33-C34	4,560	0	0	0	0	1	0	1	4	7	35	71	111	207	392	911	916	853	673	305	64	9	0
	皮膚	C43-C44	76	0	0	0	0	0	0	0	1	0	1	2	4	4	8	14	13	10	6	4	1	0	0
	乳房	C50	9	0	0	0	0	0	0	0	0	0	1	0	0	0	3	0	0	4	1	0	0	0	0
	前立腺	C61	1,222	0	0	0	0	0	0	1	0	0	1	6	10	25	60	145	181	267	283	189	47	7	0
	膀胱	C67	605	0	0	0	0	0	1	0	1	0	2	3	10	23	42	75	93	111	128	86	28	2	0
	腎・尿路(膀胱除く)	C64-C66 C68	558	0	0	0	0	1	0	1	0	1	9	12	14	19	46	104	89	104	102	47	9	0	0
	脳・中枢神経系	C70-C72	142	0	3	2	1	2	0	1	3	5	16	5	13	10	12	30	17	12	8	2	0	0	0
	甲状腺	C73	65	0	0	0	0	0	0	0	0	0	1	0	1	1	6	13	14	12	10	6	1	0	0
	悪性リンパ腫	C81-C85 C96	625	0	0	2	0	1	0	1	2	2	6	10	18	23	40	100	88	146	123	53	8	2	0
	多発性骨髄腫	C88-C90	207	0	0	0	0	0	0	0	0	0	0	4	5	8	22	30	35	46	41	15	1	0	0
	白血病	C91-C95	510	0	0	2	0	1	1	0	4	11	10	10	19	32	32	84	78	103	89	31	2	1	0

*1 総数は年齢不詳を含む

性別	部位	ICD-10	総数*1	0-4歳	5-9歳	10-14歳	15-19歳	20-24歳	25-29歳	30-34歳	35-39歳	40-44歳	45-49歳	50-54歳	55-59歳	60-64歳	65-69歳	70-74歳	75-79歳	80-84歳	85-89歳	90-94歳	95-99歳	100歳以上	不詳
女	全部位	C00-C96	14,553	4	3	2	6	7	6	37	55	149	267	465	553	628	969	1,787	1,985	2,486	2,628	1,783	631	102	0
	口腔・咽頭	C00-C14	218	0	0	0	0	0	0	1	0	3	4	7	11	3	7	25	19	37	53	31	14	3	0
	食道	C15	250	0	0	0	0	0	0	0	0	1	4	14	15	18	22	30	43	40	35	23	5	0	0
	胃	C16	1,209	0	0	0	1	0	1	3	6	16	13	15	26	43	61	142	168	216	255	169	63	11	0
	大腸(結腸・直腸)	C18-C20	2,135	0	0	0	1	1	0	4	8	14	31	50	60	75	146	240	287	347	381	323	143	24	0
	結腸	C18	1,657	0	0	0	1	1	0	3	6	9	25	41	46	54	109	164	212	268	312	262	123	21	0
	直腸	C19-C20	478	0	0	0	0	0	0	1	2	5	6	9	14	21	37	76	75	79	69	61	20	3	0
	肝および肝内胆管	C22	662	1	0	0	0	0	0	1	2	4	0	7	7	10	26	70	92	135	170	111	22	4	0
	胆のう・胆管	C23-C24	655	0	0	0	0	0	1	0	0	2	2	7	12	14	45	72	86	115	143	108	45	3	0
	膵臓	C25	1,761	0	0	0	0	0	0	0	2	7	16	24	50	67	112	228	288	355	337	213	53	9	0
	喉頭	C32	8	0	0	0	0	0	0	0	0	0	0	0	0	0	0	1	1	1	2	2	0	1	0
	肺	C33-C34	2,162	0	0	0	0	0	0	1	5	8	17	33	43	66	124	314	340	443	412	255	85	16	0
	皮膚	C43-C44	65	0	0	0	0	0	0	0	0	3	1	2	3	3	3	7	4	9	10	10	7	3	0
	乳房	C50	1,610	0	0	0	0	0	0	5	14	35	81	140	139	134	158	217	182	163	156	119	54	13	0
	子宮	C53-C55	683	0	0	0	0	0	2	8	5	29	41	62	72	58	62	89	64	81	68	29	13	0	0
	子宮頸部	C53	274	0	0	0	0	0	0	7	3	25	22	30	28	12	26	35	28	29	17	8	4	0	0
	子宮体部	C54	269	0	0	0	0	0	0	1	0	1	9	21	30	28	26	39	27	38	34	10	5	0	0
	卵巣	C56	479	0	0	0	0	2	1	5	7	9	30	55	45	42	51	64	43	54	39	25	5	2	0
	膀胱	C67	277	0	0	0	0	0	0	0	1	1	0	2	5	3	11	20	28	49	77	53	25	2	0
	腎・尿路(膀胱除く)	C64-C66 C68	348	0	0	0	0	0	0	0	0	3	3	6	2	8	11	38	54	61	74	58	28	2	0
	脳・中枢神経系	C70-C72	111	2	1	1	1	1	0	1	1	1	3	8	7	7	9	18	13	24	9	3	1	0	0
	甲状腺	C73	119	0	0	0	0	0	0	0	0	0	2	2	1	4	7	14	19	24	26	14	6	0	0
	悪性リンパ腫	C81-C85 C96	550	0	0	0	0	2	0	0	1	0	3	2	8	17	28	63	78	107	143	77	18	3	0
	多発性骨髄腫	C88-C90	181	0	0	0	0	0	0	0	0	0	0	3	4	2	14	16	30	35	48	22	5	2	0
	白血病	C91-C95	296	1	2	0	0	1	1	3	0	4	5	5	11	16	23	36	47	57	43	34	7	0	0

*1 総数は年齢不詳を含む

性別	部位	ICD-10	総数*1	0-4歳	5-9歳	10-14歳	15-19歳	20-24歳	25-29歳	30-34歳	35-39歳	40-44歳	45-49歳	50-54歳	55-59歳	60-64歳	65-69歳	70-74歳	75-79歳	80-84歳	85-89歳	90-94歳	95-99歳	100歳以上	不詳
総数*2	全部位	C00-C96	34,341	5	6	11	11	17	13	55	97	219	478	844	1,200	1,628	2,729	5,270	5,496	6,149	5,771	3,238	970	134	0
	口腔・咽頭	C00-C14	778	0	0	0	0	0	1	2	1	8	15	26	45	43	63	138	114	113	117	65	24	3	0
	食道	C15	1,185	0	0	0	0	0	0	0	2	2	11	34	56	96	132	220	226	206	140	52	8	0	0
	胃	C16	3,516	0	0	0	1	2	1	4	11	28	30	52	75	149	248	531	577	672	674	339	107	15	0
	大腸(結腸・直腸)	C18-C20	4,754	0	0	0	2	1	1	6	16	25	76	117	174	243	451	715	714	765	749	484	188	27	0
	結腸	C18	3,361	0	0	0	2	1	1	5	10	15	46	82	107	151	290	442	480	564	590	390	161	24	0
	直腸	C19-C20	1,393	0	0	0	0	0	0	1	6	10	30	35	67	92	161	273	234	201	159	94	27	3	0
	肝および肝内胆管	C22	1,916	1	0	0	0	0	0	1	4	7	7	25	59	88	132	281	283	391	395	199	38	5	0
	胆のう・胆管	C23-C24	1,463	0	0	0	0	0	1	0	0	3	9	15	29	38	110	181	235	308	291	170	68	5	0
	膵臓	C25	3,550	0	0	0	0	0	0	0	4	10	30	82	142	179	295	571	658	633	564	306	67	9	0
	喉頭	C32	68	0	0	0	0	0	0	0	0	0	2	0	1	3	5	10	16	10	11	8	1	1	0
	肺	C33-C34	6,722	0	0	0	0	1	0	2	9	15	52	104	154	273	516	1,225	1,256	1,296	1,085	560	149	25	0
	皮膚	C43-C44	141	0	0	0	0	0	0	0	1	3	2	4	7	7	11	15	18	22	20	16	11	4	0
	乳房	C50	1,619	0	0	0	0	0	0	5	14	35	82	140	139	134	161	217	182	167	157	119	54	13	0
	子宮	C53-C55	683	0	0	0	0	0	2	8	5	29	41	62	72	58	62	89	64	81	68	29	13	0	0
	子宮頸部	C53	274	0	0	0	0	0	0	7	3	25	22	30	28	12	26	35	28	29	17	8	4	0	0
	子宮体部	C54	269	0	0	0	0	0	0	1	0	1	9	21	30	28	26	39	27	38	34	10	5	0	0
	卵巣	C56	479	0	0	0	0	2	1	5	7	9	30	55	45	42	51	64	43	54	39	25	5	2	0
	前立腺	C61	1,222	0	0	0	0	0	0	1	0	0	1	6	10	25	60	145	181	267	283	189	47	7	0
	膀胱	C67	882	0	0	0	0	0	1	0	2	1	2	5	15	26	53	95	121	160	205	139	53	4	0
	腎・尿路(膀胱除く)	C64-C66 C68	906	0	0	0	0	1	0	1	0	4	12	18	16	27	57	142	143	165	176	105	37	2	0
	脳・中枢神経系	C70-C72	253	2	4	3	2	3	0	2	4	6	19	13	20	17	21	48	30	36	17	5	1	0	0
	甲状腺	C73	184	0	0	0	0	0	0	0	0	0	3	2	2	5	13	27	33	36	36	20	7	0	0
	悪性リンパ腫	C81-C85 C96	1,175	0	0	2	0	3	0	1	3	2	9	12	26	40	68	163	166	253	266	130	26	5	0
	多発性骨髄腫	C88-C90	388	0	0	0	0	0	0	0	0	0	0	7	9	10	36	46	65	81	89	37	6	2	0
	白血病	C91-C95	806	1	2	2	0	2	2	3	4	15	15	15	30	48	55	120	125	160	132	65	9	1	0

*1 総数は年齢不詳を含む

*2 総数は男女及び性別不詳の合計

表3-11. 年齢階級別死亡率（人口10万対，85歳以上まるめ）

																						2021年
性別	部位	ICD-10	全年齢*1	0-4歳	5-9歳	10-14歳	15-19歳	20-24歳	25-29歳	30-34歳	35-39歳	40-44歳	45-49歳	50-54歳	55-59歳	60-64歳	65-69歳	70-74歳	75-79歳	80-84歳	85歳以上	不詳
男	全部位	C00-C96	299.5	0.4	1.1	3.5	1.9	2.6	1.5	4.1	8.9	13.9	36.9	68.2	142.2	276.2	539.9	888.5	1319.9	1795.6	2700.5	-
	口腔・咽頭	C00-C14	8.5	0.0	0.0	0.0	0.0	0.0	0.2	0.2	0.2	1.0	1.9	3.4	7.5	11.0	17.2	28.8	35.7	37.3	58.7	-
	食道	C15	14.2	0.0	0.0	0.0	0.0	0.0	0.0	0.0	0.4	0.2	1.2	3.6	9.0	21.5	33.7	48.5	68.8	81.4	74.5	-
	胃	C16	34.9	0.0	0.0	0.0	0.0	0.5	0.0	0.2	1.1	2.4	3.0	6.7	10.8	29.3	57.4	99.2	153.8	223.5	346.2	-
	大腸(結腸・直腸)	C18-C20	39.6	0.0	0.0	0.0	0.4	0.0	0.2	0.5	1.7	2.2	7.9	12.1	25.1	46.4	93.6	121.2	160.5	204.9	313.6	-
	結腸	C18	25.8	0.0	0.0	0.0	0.4	0.0	0.2	0.5	0.8	1.2	3.7	7.4	13.4	26.8	55.5	70.9	100.8	145.1	242.9	-
	直腸	C19-C20	13.9	0.0	0.0	0.0	0.0	0.0	0.0	0.0	0.8	1.0	4.2	4.7	11.6	19.6	38.0	50.3	59.8	59.8	70.7	-
	肝および肝内胆管	C22	19.0	0.0	0.0	0.0	0.0	0.0	0.0	0.0	0.4	0.6	1.2	3.2	11.4	21.5	32.5	53.8	71.8	125.5	179.3	-
	胆のう・胆管	C23-C24	12.2	0.0	0.0	0.0	0.0	0.0	0.0	0.0	0.0	0.2	1.2	1.4	3.7	6.6	19.9	27.8	56.0	94.6	127.7	-
	膵臓	C25	27.1	0.0	0.0	0.0	0.0	0.0	0.0	0.0	0.4	0.6	2.4	10.4	20.2	30.9	56.1	87.5	139.1	136.3	181.5	-
	喉頭	C32	0.9	0.0	0.0	0.0	0.0	0.0	0.0	0.0	0.0	0.0	0.3	0.0	0.2	0.8	1.5	2.3	5.6	4.4	8.7	-
	肺	C33-C34	69.0	0.0	0.0	0.0	0.0	0.3	0.0	0.2	0.8	1.4	6.1	12.8	24.4	57.2	120.2	232.4	344.4	418.1	571.2	-
	皮膚	C43-C44	1.2	0.0	0.0	0.0	0.0	0.0	0.0	0.0	0.2	0.0	0.2	0.4	0.9	1.1	2.5	2.0	5.3	6.4	11.4	-
	乳房	C50	0.1	0.0	0.0	0.0	0.0	0.0	0.0	0.0	0.0	0.0	0.2	0.0	0.0	0.0	0.9	0.0	0.0	2.0	0.5	-
	前立腺	C61	18.5	0.0	0.0	0.0	0.0	0.0	0.0	0.2	0.0	0.0	0.2	1.1	2.2	6.9	18.4	37.0	68.0	130.9	285.9	-
	膀胱	C67	9.2	0.0	0.0	0.0	0.0	0.0	0.2	0.0	0.2	0.0	0.3	0.5	2.2	6.4	12.9	19.1	35.0	54.4	132.6	-
	腎・尿路(膀胱除く)	C64-C66 C68	8.4	0.0	0.0	0.0	0.0	0.3	0.0	0.2	0.0	0.2	1.6	2.2	3.1	5.2	14.1	26.5	33.5	51.0	85.9	-
	脳・中枢神経系	C70-C72	2.1	0.0	1.1	0.8	0.4	0.5	0.0	0.2	0.6	1.0	2.8	0.9	2.9	2.8	3.7	7.7	6.4	5.9	5.4	-
	甲状腺	C73	1.0	0.0	0.0	0.0	0.0	0.0	0.0	0.0	0.0	0.0	0.2	0.0	0.2	0.3	1.8	3.3	5.3	5.9	9.2	-
	悪性リンパ腫	C81-C85 C96	9.5	0.0	0.0	0.8	0.0	0.3	0.0	0.2	0.4	0.4	1.0	1.8	4.0	6.4	12.3	25.5	33.1	71.6	101.1	-
	多発性骨髄腫	C88-C90	3.1	0.0	0.0	0.0	0.0	0.0	0.0	0.0	0.0	0.0	0.0	0.7	1.1	2.2	6.7	7.7	13.2	22.5	31.0	-
	白血病	C91-C95	7.7	0.0	0.0	0.8	0.0	0.3	0.2	0.0	0.8	2.2	1.7	1.8	4.2	8.8	9.8	21.4	29.3	50.5	66.8	-

*1 総数は年齢不詳を含む

性別	部位	ICD-10	全年齢*1	0-4歳	5-9歳	10-14歳	15-19歳	20-24歳	25-29歳	30-34歳	35-39歳	40-44歳	45-49歳	50-54歳	55-59歳	60-64歳	65-69歳	70-74歳	75-79歳	80-84歳	85歳以上	不詳
女	全部位	C00-C96	212.4	1.7	1.2	0.8	2.4	1.8	1.3	8.7	12.1	30.8	48.3	87.6	131.0	182.0	292.7	412.7	580.4	817.8	1312.2	-
	口腔・咽頭	C00-C14	3.2	0.0	0.0	0.0	0.0	0.0	0.0	0.2	0.0	0.6	0.7	1.3	2.6	0.9	2.1	5.8	5.6	12.2	25.8	-
	食道	C15	3.6	0.0	0.0	0.0	0.0	0.0	0.0	0.0	0.0	0.2	0.7	2.6	3.6	5.2	6.6	6.9	12.6	13.2	16.1	-
	胃	C16	17.6	0.0	0.0	0.0	0.4	0.0	0.2	0.7	1.3	3.3	2.4	2.8	6.2	12.5	18.4	32.8	49.1	71.1	127.0	-
	大腸(結腸・直腸)	C18-C20	31.2	0.0	0.0	0.0	0.4	0.3	0.0	0.9	1.8	2.9	5.6	9.4	14.2	21.7	44.1	55.4	83.9	114.1	222.2	-
	結腸	C18	24.2	0.0	0.0	0.0	0.4	0.3	0.0	0.7	1.3	1.9	4.5	7.7	10.9	15.7	32.9	37.9	62.0	88.2	183.2	-
	直腸	C19-C20	7.0	0.0	0.0	0.0	0.0	0.0	0.0	0.2	0.4	1.0	1.1	1.7	3.3	6.1	11.2	17.6	21.9	26.0	39.0	-
	肝および肝内胆管	C22	9.7	0.4	0.0	0.0	0.0	0.0	0.0	0.2	0.4	0.8	0.0	1.3	1.7	2.9	7.9	16.2	26.9	44.4	78.3	-
	胆のう・胆管	C23-C24	9.6	0.0	0.0	0.0	0.0	0.0	0.2	0.0	0.0	0.4	0.4	1.3	2.8	4.1	13.6	16.6	25.1	37.8	76.3	-
	膵臓	C25	25.7	0.0	0.0	0.0	0.0	0.0	0.0	0.0	0.4	1.4	2.9	4.5	11.8	19.4	33.8	52.7	84.2	116.8	156.1	-
	喉頭	C32	0.1	0.0	0.0	0.0	0.0	0.0	0.0	0.0	0.0	0.0	0.0	0.0	0.0	0.0	0.0	0.2	0.3	0.3	1.3	-
	肺	C33-C34	31.5	0.0	0.0	0.0	0.0	0.0	0.0	0.2	1.1	1.7	3.1	6.2	10.2	19.1	37.5	72.5	99.4	145.7	195.9	-
	皮膚	C43-C44	0.9	0.0	0.0	0.0	0.0	0.0	0.0	0.0	0.0	0.6	0.2	0.4	0.7	0.9	0.9	1.6	1.2	3.0	7.7	-
	乳房	C50	23.5	0.0	0.0	0.0	0.0	0.0	0.0	1.2	3.1	7.2	14.6	26.4	32.9	38.8	47.7	50.1	53.2	53.6	87.2	-
	子宮	C53-C55	10.0	0.0	0.0	0.0	0.0	0.0	0.4	1.9	1.1	6.0	7.4	11.7	17.1	16.8	18.7	20.6	18.7	26.6	28.1	-
	子宮頸部	C53	4.0	0.0	0.0	0.0	0.0	0.0	0.0	1.6	0.7	5.2	4.0	5.6	6.6	3.5	7.9	8.1	8.2	9.5	7.4	-
	子宮体部	C54	3.9	0.0	0.0	0.0	0.0	0.0	0.0	0.2	0.0	0.2	1.6	4.0	7.1	8.1	7.9	9.0	7.9	12.5	12.5	-
	卵巣	C56	7.0	0.0	0.0	0.0	0.0	0.5	0.2	1.2	1.5	1.9	5.4	10.4	10.7	12.2	15.4	14.8	12.6	17.8	18.1	-
	膀胱	C67	4.0	0.0	0.0	0.0	0.0	0.0	0.0	0.2	0.2	0.0	0.4	1.2	0.9	3.3	4.6	8.2	16.1	40.1	-	
	腎・尿路(膀胱除く)	C64-C66 C68	5.1	0.0	0.0	0.0	0.0	0.0	0.0	0.0	0.0	0.6	0.5	1.1	0.5	2.3	3.3	8.8	15.8	20.1	41.3	-
	脳・中枢神経系	C70-C72	1.6	0.8	0.4	0.4	0.4	0.3	0.0	0.2	0.2	0.2	0.5	1.5	1.7	2.0	2.7	4.2	3.8	7.9	3.3	-
	甲状腺	C73	1.7	0.0	0.0	0.0	0.0	0.0	0.0	0.0	0.0	0.4	0.4	0.2	1.2	2.1	3.2	5.6	7.9	11.7	-	
	悪性リンパ腫	C81-C85 C96	8.0	0.0	0.0	0.0	0.0	0.5	0.0	0.0	0.2	0.0	0.5	0.4	1.9	4.9	8.5	14.5	22.8	35.2	61.5	-
	多発性骨髄腫	C88-C90	2.6	0.0	0.0	0.0	0.0	0.0	0.0	0.0	0.0	0.0	0.0	0.6	0.9	0.6	4.2	3.7	8.8	11.5	19.6	-
	白血病	C91-C95	4.3	0.4	0.8	0.0	0.0	0.3	0.2	0.7	0.0	0.8	0.9	0.9	2.6	4.6	6.9	8.3	13.7	18.8	21.4	-

*1 総数は年齢不詳を含む

性別	部位	ICD-10	全年齢*1	0-4歳	5-9歳	10-14歳	15-19歳	20-24歳	25-29歳	30-34歳	35-39歳	40-44歳	45-49歳	50-54歳	55-59歳	60-64歳	65-69歳	70-74歳	75-79歳	80-84歳	85歳以上	不詳
総数*2	全部位	C00-C96	255.2	1.0	1.2	2.2	2.1	2.2	1.4	6.4	10.5	22.2	42.5	77.6	136.8	230.3	415.4	638.8	903.9	1210.4	1755.7	-
	口腔・咽頭	C00-C14	5.8	0.0	0.0	0.0	0.0	0.0	0.1	0.2	0.1	0.8	1.3	2.4	5.1	6.1	9.6	16.7	18.8	22.2	36.3	-
	食道	C15	8.8	0.0	0.0	0.0	0.0	0.0	0.0	0.0	0.2	0.2	1.0	3.1	6.4	13.6	20.1	26.7	37.2	40.6	34.7	-
	胃	C16	26.1	0.0	0.0	0.0	0.2	0.3	0.1	0.5	1.2	2.8	2.7	4.8	8.6	21.1	37.7	64.4	94.9	132.3	197.0	-
	大腸(結腸・直腸)	C18-C20	35.3	0.0	0.0	0.0	0.4	0.1	0.1	0.7	1.7	2.5	6.8	10.8	19.8	34.4	68.6	86.7	117.4	150.6	251.4	-
	結腸	C18-C20	25.0	0.0	0.0	0.0	0.4	0.1	0.1	0.6	1.1	1.5	4.1	7.5	12.2	21.4	44.1	53.6	78.9	111.0	202.3	-
	直腸	C19-C20	10.3	0.0	0.0	0.0	0.0	0.0	0.0	0.1	0.6	1.0	2.7	3.2	7.6	13.0	24.5	33.1	38.5	39.6	49.1	-
	肝および肝内胆管	C22	14.2	0.2	0.0	0.0	0.0	0.0	0.0	0.1	0.4	0.7	0.6	2.3	6.7	12.4	20.1	34.1	46.5	77.0	110.6	-
	胆のう・胆管	C23-C24	10.9	0.0	0.0	0.0	0.0	0.0	0.1	0.0	0.0	0.3	0.8	1.4	3.3	5.4	16.7	21.9	38.7	60.6	92.7	-
	膵臓	C25	26.4	0.0	0.0	0.0	0.0	0.0	0.0	0.0	0.4	1.0	2.7	7.5	16.2	25.3	44.9	69.2	108.2	124.6	164.2	-
	喉頭	C32	0.5	0.0	0.0	0.0	0.0	0.0	0.0	0.0	0.0	0.0	0.2	0.0	0.1	0.4	0.8	1.2	2.6	2.0	3.6	-
	肺	C33-C34	49.9	0.0	0.0	0.0	0.0	0.1	0.0	0.2	1.0	1.5	4.6	9.6	17.6	38.6	78.5	148.5	206.6	255.1	315.8	-
	皮膚	C43-C44	1.0	0.0	0.0	0.0	0.0	0.0	0.0	0.0	0.1	0.3	0.2	0.4	0.8	1.0	1.7	1.8	3.0	4.3	8.9	-
	乳房	C50	12.0	0.0	0.0	0.0	0.0	0.0	0.0	0.6	1.5	3.5	7.3	12.9	15.8	19.0	24.5	26.3	29.9	32.9	59.5	-
	子宮	C53-C55	-	-	-	-	-	-	-	-	-	-	-	-	-	-	-	-	-	-	-	-
	子宮頸部	C53	-	-	-	-	-	-	-	-	-	-	-	-	-	-	-	-	-	-	-	-
	子宮体部	C54	-	-	-	-	-	-	-	-	-	-	-	-	-	-	-	-	-	-	-	-
	卵巣	C56	-	-	-	-	-	-	-	-	-	-	-	-	-	-	-	-	-	-	-	-
	前立腺	C61	-	-	-	-	-	-	-	-	-	-	-	-	-	-	-	-	-	-	-	-
	膀胱	C67	6.6	0.0	0.0	0.0	0.0	0.0	0.1	0.0	0.2	0.1	0.2	0.5	1.7	3.7	8.1	11.5	19.9	31.5	69.6	-
	腎・尿路(膀胱除く)	C64-C66 C68	6.7	0.0	0.0	0.0	0.0	0.1	0.0	0.1	0.0	0.4	1.1	1.7	1.8	3.8	8.7	17.2	23.5	32.5	55.6	-
	脳・中枢神経系	C70-C72	1.9	0.4	0.8	0.6	0.4	0.4	0.0	0.2	0.4	0.6	1.7	1.2	2.3	2.4	3.2	5.8	4.9	7.1	4.0	-
	甲状腺	C73	1.4	0.0	0.0	0.0	0.0	0.0	0.0	0.0	0.0	0.3	0.3	0.2	0.2	0.7	2.0	3.3	5.4	7.1	10.9	-
	悪性リンパ腫	C81-C85 C96	8.7	0.0	0.0	0.4	0.0	0.4	0.0	0.1	0.3	0.2	0.8	1.1	3.0	5.7	10.4	19.8	27.3	49.8	74.1	-
	多発性骨髄腫	C88-C90	2.9	0.0	0.0	0.0	0.0	0.0	0.0	0.0	0.0	0.0	0.0	0.6	1.0	1.4	5.5	5.6	10.7	15.9	23.3	-
	白血病	C91-C95	6.0	0.2	0.4	0.4	0.0	0.3	0.2	0.3	0.4	1.5	1.3	1.4	3.4	6.8	8.4	14.5	20.6	31.5	35.9	-

*1 総数は年齢不詳を含む

*2 総数は男女及び性別不詳の合計

付表3-1. 罹患数、部位割合(%)、粗罹患率(人口10万対)、年齢調整罹患率(人口10万)、累積罹患率(%): 詳細部位別、性別

部位	2021年																			
	罹患数			部位割合(%)			粗罹患率			年齢調整罹患率						累積罹患率(0-74歳)				
	ICD-10	男	女	総数*1	男	女	総数*1	男	女	総数*1	日本人口			世界人口			男	女	総数*1	
全部位	C00-C96 D00-D47	59,237	54,631	113,868	100.0	100.0	100.0	861.6	765.7	812.8	498.8	478.1	478.9	354.1	363.7	353.1	41.4	39.0	40.0	
全部位	C00-C96	52,043	44,735	96,778	87.9	81.9	85.0	757.0	627.0	690.8	433.3	370.1	393.3	305.8	277.8	286.8	36.0	30.6	33.1	
口唇	C00	8	3	11	0.0	0.0	0.0	0.1	0.0	0.1	0.0	0.0	0.0	0.0	0.0	0.0	0.0	0.0	0.0	
舌根<基底>部	C01	74	16	90	0.1	0.0	0.1	1.1	0.2	0.6	0.7	0.1	0.4	0.5	0.1	0.3	0.1	0.0	0.0	
その他および部位不明の舌	C02	333	247	580	0.6	0.5	0.5	4.8	3.5	4.1	3.4	2.3	2.8	2.5	1.7	2.1	0.3	0.2	0.2	
歯肉	C03	133	143	276	0.2	0.3	0.2	1.9	2.0	2.0	1.1	0.7	0.9	0.8	0.5	0.6	0.1	0.0	0.1	
口腔底	C04	57	21	78	0.1	0.1	0.1	0.8	0.3	0.6	0.5	0.2	0.4	0.4	0.2	0.3	0.1	0.0	0.0	
口蓋	C05	48	27	75	0.1	0.0	0.1	0.7	0.4	0.5	0.4	0.2	0.3	0.3	0.2	0.2	0.0	0.0	0.0	
その他および部位不明の口腔	C06	66	43	109	0.1	0.1	0.1	1.0	0.6	0.8	0.5	0.3	0.4	0.4	0.2	0.3	0.0	0.0	0.0	
耳下腺	C07	57	56	113	0.1	0.1	0.1	0.8	0.8	0.8	0.6	0.6	0.6	0.4	0.5	0.4	0.0	0.0	0.0	
その他および部位不明の大唾液腺	C08	28	23	51	0.0	0.0	0.0	0.4	0.3	0.4	0.3	0.2	0.2	0.2	0.1	0.2	0.0	0.0	0.0	
扁桃	C09	86	40	126	0.1	0.1	0.1	1.3	0.6	0.9	0.8	0.4	0.6	0.6	0.3	0.4	0.1	0.0	0.1	
中咽頭	C10	224	49	273	0.4	0.1	0.2	3.3	0.7	1.9	2.1	0.4	1.2	1.6	0.3	0.9	0.2	0.0	0.1	
鼻<上>咽頭	C11	59	15	74	0.1	0.0	0.1	0.9	0.2	0.5	0.7	0.1	0.4	0.5	0.1	0.3	0.1	0.0	0.0	
梨状陥凹<洞>	C12	355	54	409	0.6	0.1	0.4	5.2	0.8	2.9	3.2	0.5	1.8	2.3	0.4	1.3	0.3	0.1	0.2	
下咽頭	C13	203	34	237	0.3	0.1	0.2	3.0	0.5	1.7	1.7	0.3	1.0	1.2	0.3	0.7	0.2	0.0	0.1	
その他および部位不明の口唇、口腔および咽頭	C14	15	0	15	0.0	0.0	0.0	0.2	0.0	0.1	0.1	0.0	0.1	0.1	0.0	0.0	0.0	0.0	0.0	
食道	C15	2,435	674	3,109	4.1	1.2	2.7	35.4	9.4	22.2	20.9	5.4	12.6	14.6	3.9	9.0	1.9	0.5	1.2	
胃	C16	6,405	3,198	9,603	10.8	5.9	8.4	93.2	44.8	68.5	49.7	20.0	33.5	33.5	13.8	22.9	3.9	1.6	2.7	
小腸	C17	207	119	326	0.3	0.2	0.3	3.0	1.7	2.3	1.8	0.9	1.3	1.3	0.6	1.0	0.2	0.1	0.1	
結腸	C18	5,288	4,807	10,095	8.9	8.8	8.9	76.9	67.4	72.1	44.2	31.3	37.4	30.9	22.1	26.3	3.7	2.6	3.1	
直腸S状結腸移行部	C19	715	516	1,231	1.2	0.9	1.1	10.4	7.2	8.8	6.4	4.2	5.2	4.6	3.0	3.8	0.6	0.4	0.5	
盲腸	C20	2,387	1,390	3,777	4.0	2.5	3.3	34.7	19.5	27.0	22.3	11.2	16.5	16.4	8.3	12.2	2.0	1.0	1.5	
肛門および肛門管	C21	64	76	140	0.1	0.1	0.1	0.9	1.1	1.0	0.6	0.5	0.6	0.4	0.4	0.4	0.1	0.0	0.0	
肝および肝内胆管	C22	1,997	908	2,905	3.4	1.7	2.6	29.0	12.7	20.7	15.7	4.8	9.9	10.9	3.3	6.9	1.3	0.3	0.8	
胆のう	C23	266	337	603	0.4	0.6	0.5	3.9	4.7	4.3	1.9	1.8	1.8	1.3	1.2	1.2	0.1	0.1	0.1	
その他および部位不明の胆道	C24	701	456	1,157	1.2	0.8	1.0	10.2	6.4	8.3	5.1	2.2	3.5	3.3	1.5	2.3	0.4	0.2	0.3	
膵臓	C25	2,201	2,163	4,364	3.7	4.0	3.8	32.0	30.3	31.1	18.1	13.1	15.5	12.6	9.1	10.8	1.5	1.0	1.3	
その他および部位不明の消化器	C26	272	247	519	0.5	0.5	0.5	4.0	3.5	3.7	2.6	2.0	2.3	1.9	1.5	1.7	0.2	0.2	0.2	
鼻腔および中耳	C30	67	35	102	0.1	0.1	0.1	1.0	0.5	0.7	0.7	0.3	0.5	0.5	0.2	0.4	0.1	0.0	0.0	
副鼻腔	C31	76	31	107	0.1	0.1	0.1	1.1	0.4	0.8	0.7	0.2	0.5	0.5	0.2	0.3	0.1	0.0	0.0	
喉頭	C32	407	52	459	0.7	0.1	0.4	5.9	0.7	3.3	3.2	0.4	1.7	2.2	0.3	1.2	0.3	0.0	0.1	
気管	C33	3	1	4	0.0	0.0	0.0	0.0	0.0	0.0	0.0	0.0	0.0	0.0	0.0	0.0	0.0	0.0	0.0	
気管支および肺	C34	7,325	4,205	11,530	12.4	7.7	10.1	106.5	58.9	82.3	57.5	27.4	41.1	38.9	19.1	28.2	4.7	2.3	3.5	
胸腺	C37	155	181	336	0.3	0.3	0.3	2.3	2.5	2.4	1.6	1.8	1.7	1.2	1.4	1.3	0.1	0.2	0.2	
心臓、縦隔および胸膜	C38	52	14	66	0.1	0.0	0.1	0.8	0.2	0.5	0.5	0.1	0.3	0.4	0.2	0.3	0.0	0.0	0.0	
その他および部位不明の呼吸器系および胸腔内臓器	C39	1	0	1	0.0	0.0	0.0	0.0	0.0	0.0	0.0	0.0	0.0	0.0	0.0	0.0	0.0	0.0	0.0	
(四) 腕の骨および関節軟骨	C40	29	26	55	0.0	0.0	0.0	0.4	0.4	0.4	0.4	0.4	0.4	0.4	0.4	0.4	0.0	0.0	0.0	
その他および部位不明の骨および関節軟骨	C41	54	41	95	0.1	0.1	0.1	0.8	0.6	0.7	0.6	0.4	0.5	0.5	0.4	0.5	0.0	0.0	0.0	
皮膚の悪性黒色腫	C43	83	91	174	0.1	0.2	0.2	1.2	1.3	1.2	0.8	0.7	0.7	0.6	0.6	0.6	0.1	0.1	0.1	
皮膚のその他	C44	1,119	1,032	2,151	1.9	1.9	1.9	16.3	14.5	15.4	8.7	6.2	7.3	6.1	4.4	5.1	0.6	0.4	0.5	
中皮腫	C45	118	29	147	0.2	0.1	0.1	1.7	0.4	1.0	0.9	0.2	0.6	0.6	0.1	0.4	0.1	0.0	0.0	
カボジ肉腫	C46	7	1	8	0.0	0.0	0.0	0.1	0.0	0.1	0.1	0.0	0.0	0.1	0.0	0.0	0.0	0.0	0.0	
末梢神経および自律神経系の悪性新生物	C47	2	6	8	0.0	0.0	0.0	0.0	0.1	0.1	0.0	0.1	0.0	0.0	0.0	0.0	0.0	0.0	0.0	
後腹膜および腹膜	C48	74	182	256	0.1	0.3	0.2	1.1	2.6	1.8	0.8	1.6	1.2	0.7	1.3	1.0	0.1	0.1	0.1	
その他の結合組織および軟部組織	C49	216	142	358	0.4	0.3	0.3	3.1	2.0	2.6	2.1	1.4	1.7	1.6	1.1	1.4	0.2	0.1	0.1	
乳房	C50	76	11,667	11,743	0.1	21.4	10.3	1.1	163.5	83.8	8.7	117.7	59.5	0.5	90.3	45.4	0.1	9.9	5.0	
外陰	C51	-	76	76	-	0.1	0.1	-	1.1	-	-	0.5	-	-	0.4	-	-	0.0	-	
膣	C52	-	32	32	-	0.1	0.0	-	0.4	-	-	0.3	-	-	0.2	-	-	0.0	-	
子宮頸部	C53	-	1,138	1,138	-	2.1	1.0	-	15.9	-	-	13.0	-	-	10.1	-	-	1.0	-	
子宮体部	C54	-	2,159	2,159	-	4.0	1.9	-	30.3	-	-	23.0	-	-	17.8	-	-	2.0	-	
子宮部位不明	C55	-	43	43	-	0.1	0.0	-	0.6	-	-	0.2	-	-	0.2	-	-	0.0	-	
卵巣	C56	-	1,485	1,485	-	2.7	1.3	-	20.8	-	-	16.3	-	-	13.0	-	-	1.4	-	
その他および部位不明の女性性器	C57	-	108	108	-	0.2	0.1	-	1.5	-	-	1.1	-	-	0.8	-	-	0.1	-	
胎盤	C58	-	3	3	-	0.0	0.0	-	0.0	-	-	0.0	-	-	0.0	-	-	0.0	-	
陰茎	C60	38	-	38	0.1	-	0.0	0.6	-	-	0.3	-	-	-	0.2	-	-	0.0	-	
前立腺	C61	8,958	-	8,958	15.1	-	7.9	130.3	-	-	70.9	-	-	-	48.2	-	-	6.1	-	
精巣	C62	277	-	277	0.5	-	0.2	4.0	-	-	4.0	-	-	-	3.6	-	-	0.3	-	
その他および部位不明の男性性器	C63	45	-	45	0.1	-	0.0	0.7	-	-	0.3	-	-	-	0.2	-	-	0.0	-	
腎盂を除く腎	C64	1,460	650	2,110	2.5	1.2	1.9	21.2	9.1	15.1	13.8	5.0	9.3	10.2	3.8	6.9	1.2	0.4	0.8	
腎盂	C65	304	161	465	0.5	0.3	0.4	4.4	2.3	3.3	2.2	0.9	1.5	1.5	0.6	1.0	0.2	0.1	0.1	
尿管	C66	227	135	362	0.4	0.2	0.3	3.3	1.9	2.6	1.6	0.6	1.1	1.0	0.4	0.7	0.1	0.0	0.1	
膀胱	C67	1,819	590	2,409	3.1	1.1	2.1	26.5	8.3	17.2	13.5	3.1	7.8	9.2	2.1	5.3	1.0	0.2	0.6	
その他および部位不明の泌尿器	C68	20	12	32	0.0	0.0	0.0	0.3	0.2	0.2	0.1	0.1	0.1	0.1	0.0	0.1	0.0	0.0	0.0	
眼および付属器	C69	17	20	37	0.0	0.0	0.0	0.2	0.3	0.3	0.2	0.3	0.3	0.3	0.4	0.3	0.0	0.0	0.0	
聴覚	C70	9	15	24																

部位	ICD-10	罹患数			部位割合(%)			粗罹患率			年齢調整罹患率						累計罹患率(0-74歳)		
		男	女	総数*1	男	女	総数*1	男	女	総数*1	日本人口			世界人口			男	女	総数*1
											男	女	総数*1	男	女	総数*1			
上皮内がん	D00-D09	5,217	7,591	12,808	8.8	13.9	11.2	75.9	106.4	91.4	46.2	86.0	65.1	32.8	67.6	49.5	4.0	6.6	5.2
口腔、食道および胃	D00	354	133	487	0.6	0.2	0.4	5.1	1.9	3.5	3.2	1.2	2.1	2.2	0.9	1.6	0.3	0.1	0.2
食道	D001	228	92	320	0.4	0.2	0.3	3.3	1.3	2.3	2.0	0.8	1.4	1.4	0.6	1.0	0.2	0.1	0.1
その他および部位不明の消化器	D01	2,863	1,788	4,651	4.8	3.3	4.1	41.6	25.1	33.2	26.9	14.9	20.7	19.5	10.9	15.1	2.4	1.3	1.8
結腸	D010	1,941	1,271	3,212	3.3	2.3	2.8	28.2	17.8	22.9	18.1	10.5	14.1	13.1	7.7	10.3	1.6	0.9	1.3
直腸S状結腸移行部	D011	210	121	331	0.4	0.2	0.3	3.1	1.7	2.4	2.0	1.1	1.5	1.5	0.8	1.1	0.2	0.1	0.1
直腸	D012	538	302	840	0.9	0.6	0.7	7.8	4.2	6.0	5.1	2.6	3.8	3.7	1.9	2.7	0.5	0.2	0.3
中耳および呼吸器系	D02	142	250	392	0.2	0.5	0.3	2.1	3.5	2.8	1.4	2.4	1.9	1.0	1.8	1.4	0.1	0.2	0.2
気管	D021	0	0	0	0.0	0.0	0.0	0.0	0.0	0.0	0.0	0.0	0.0	0.0	0.0	0.0	0.0	0.0	0.0
気管支および肺	D022	121	246	367	0.2	0.5	0.3	1.8	3.4	2.6	1.2	2.4	1.8	0.9	1.8	1.3	0.1	0.2	0.2
上皮内黒色腫	D03	20	27	47	0.0	0.0	0.0	0.3	0.4	0.3	0.2	0.3	0.2	0.2	0.2	0.2	0.0	0.0	0.0
皮膚のその他	D04	263	300	563	0.4	0.5	0.5	3.8	4.2	4.0	2.0	1.4	1.7	1.4	0.9	1.2	0.1	0.1	0.1
乳房	D05	3	1,663	1,666	0.0	3.0	1.5	0.0	23.3	11.9	0.0	18.8	9.4	0.0	14.7	7.3	0.0	1.5	0.8
子宮頸部	D06	-	2,952	2,952	-	5.4	2.6	-	41.4	-	-	43.3	-	-	35.5	-	-	3.0	-
その他および部位不明の性器	D07	42	50	92	0.1	0.1	0.1	0.6	0.7	0.7	0.4	0.5	0.4	0.3	0.4	0.3	0.0	0.0	0.0
その他および部位不明	D09	1,530	428	1,958	2.6	0.8	1.7	22.3	6.0	14.0	12.1	3.1	7.2	8.2	2.2	5.0	1.0	0.3	0.6
膀胱	D090	1,422	382	1,804	2.4	0.7	1.6	20.7	5.4	12.9	11.2	2.8	6.6	7.6	2.0	4.6	0.9	0.3	0.6
良性腫瘍	D32-D35	777	1,411	2,188	1.3	2.6	1.9	11.3	19.8	15.6	8.4	14.5	11.5	7.0	11.8	9.4	0.7	1.2	0.9
髄膜	D32	280	831	1,111	0.5	1.5	1.0	4.1	11.6	7.9	2.6	7.2	4.9	1.9	5.4	3.7	0.2	0.6	0.4
脳および中枢神経系	D33	255	262	517	0.4	0.5	0.5	3.7	3.7	3.7	3.2	3.3	3.2	3.0	3.0	3.0	0.2	0.3	0.3
下垂体	D352	241	316	557	0.4	0.6	0.5	3.5	4.4	4.0	2.7	4.0	3.3	2.1	3.4	2.7	0.2	0.3	0.3
頭蓋咽頭管	D353	0	0	0	0.0	0.0	0.0	0.0	0.0	0.0	0.0	0.0	0.0	0.0	0.0	0.0	0.0	0.0	0.0
松果体	D354	1	2	3	0.0	0.0	0.0	0.0	0.0	0.0	0.0	0.0	0.0	0.0	0.0	0.0	0.0	0.0	0.0
性状不詳	D42-D47	1,121	801	1,922	1.9	1.5	1.7	16.3	11.2	13.7	9.7	6.3	7.8	7.3	5.1	6.1	0.7	0.5	0.6
髄膜	D42	17	30	47	0.0	0.1	0.0	0.2	0.4	0.3	0.2	0.3	0.3	0.2	0.3	0.2	0.0	0.0	0.0
脳および中枢神経系	D43	121	129	250	0.2	0.2	0.2	1.8	1.8	1.8	1.5	1.3	1.4	1.4	1.3	1.4	0.1	0.1	0.1
下垂体	D443	11	25	36	0.0	0.0	0.0	0.2	0.4	0.3	0.1	0.3	0.2	0.1	0.3	0.2	0.0	0.0	0.0
頭蓋咽頭管	D444	16	10	26	0.0	0.0	0.0	0.2	0.1	0.2	0.2	0.1	0.2	0.2	0.1	0.2	0.0	0.0	0.0
松果体	D445	2	5	7	0.0	0.0	0.0	0.0	0.1	0.0	0.0	0.1	0.1	0.0	0.1	0.1	0.0	0.0	0.0
真正赤血球増多症	D45	66	48	114	0.1	0.1	0.1	1.0	0.7	0.8	0.7	0.4	0.5	0.5	0.3	0.4	0.1	0.0	0.0
骨髄異形成症候群	D46	671	320	991	1.1	0.6	0.9	9.8	4.5	7.1	5.0	1.9	3.2	3.3	1.4	2.2	0.4	0.1	0.2
慢性骨増殖性疾患	D471	48	40	88	0.1	0.1	0.1	0.7	0.6	0.6	0.4	0.3	0.3	0.3	0.2	0.2	0.0	0.0	0.0
本態性(出血性)血小板血症	D473	146	182	328	0.2	0.3	0.3	2.1	2.6	2.3	1.4	1.6	1.5	1.0	1.2	1.1	0.1	0.1	0.1

*1 総数は男女及び性別不詳の合計

部位	ICD-10	死亡数			割合(%)			粗死亡率			年齢調整死亡率						累計死亡率(0-74歳)		
		男	女	総数*1	男	女	総数*1	男	女	総数*1	日本人口			世界人口			男	女	総数*1
											男	女	総数*1	男	女	総数*1			
上皮内がん	D00-D09	0	0	0	0.0	0.0	0.0	0.0	0.0	0.0	0.0	0.0	0.0	0.0	0.0	0.0	0.0	0.0	0.0
口腔、食道および胃	D00	0	0	0	0.0	0.0	0.0	0.0	0.0	0.0	0.0	0.0	0.0	0.0	0.0	0.0	0.0	0.0	0.0
食道	D001	0	0	0	0.0	0.0	0.0	0.0	0.0	0.0	0.0	0.0	0.0	0.0	0.0	0.0	0.0	0.0	0.0
その他および部位不明の消化器	D01	0	0	0	0.0	0.0	0.0	0.0	0.0	0.0	0.0	0.0	0.0	0.0	0.0	0.0	0.0	0.0	0.0
結腸	D010	0	0	0	0.0	0.0	0.0	0.0	0.0	0.0	0.0	0.0	0.0	0.0	0.0	0.0	0.0	0.0	0.0
直腸S状結腸移行部	D011	0	0	0	0.0	0.0	0.0	0.0	0.0	0.0	0.0	0.0	0.0	0.0	0.0	0.0	0.0	0.0	0.0
直腸	D012	0	0	0	0.0	0.0	0.0	0.0	0.0	0.0	0.0	0.0	0.0	0.0	0.0	0.0	0.0	0.0	0.0
中耳および呼吸器系	D02	0	0	0	0.0	0.0	0.0	0.0	0.0	0.0	0.0	0.0	0.0	0.0	0.0	0.0	0.0	0.0	0.0
気管	D021	0	0	0	0.0	0.0	0.0	0.0	0.0	0.0	0.0	0.0	0.0	0.0	0.0	0.0	0.0	0.0	0.0
気管支および肺	D022	0	0	0	0.0	0.0	0.0	0.0	0.0	0.0	0.0	0.0	0.0	0.0	0.0	0.0	0.0	0.0	0.0
上皮内黒色腫	D03	0	0	0	0.0	0.0	0.0	0.0	0.0	0.0	0.0	0.0	0.0	0.0	0.0	0.0	0.0	0.0	0.0
皮膚のその他	D04	0	0	0	0.0	0.0	0.0	0.0	0.0	0.0	0.0	0.0	0.0	0.0	0.0	0.0	0.0	0.0	0.0
乳房	D05	0	0	0	0.0	0.0	0.0	0.0	0.0	0.0	0.0	0.0	0.0	0.0	0.0	0.0	0.0	0.0	0.0
子宮頸部	D06	-	0	0	-	0.0	0.0	-	0.0	-	-	0.0	-	-	0.0	-	-	0.0	-
その他および部位不明の性器	D07	0	0	0	0.0	0.0	0.0	0.0	0.0	0.0	0.0	0.0	0.0	0.0	0.0	0.0	0.0	0.0	0.0
その他および部位不明	D09	0	0	0	0.0	0.0	0.0	0.0	0.0	0.0	0.0	0.0	0.0	0.0	0.0	0.0	0.0	0.0	0.0
膀胱	D090	0	0	0	0.0	0.0	0.0	0.0	0.0	0.0	0.0	0.0	0.0	0.0	0.0	0.0	0.0	0.0	0.0
良性腫瘍	D32-D35	22	23	45	0.1	0.2	0.1	0.3	0.3	0.3	0.1	0.1	0.1	0.1	0.1	0.1	0.1	0.0	0.0
髄膜	D32	17	18	35	0.1	0.1	0.1	0.3	0.3	0.3	0.1	0.1	0.1	0.1	0.1	0.1	0.0	0.0	0.0
脳および中枢神経系	D33	1	0	1	0.0	0.0	0.0	0.0	0.0	0.0	0.0	0.0	0.0	0.0	0.0	0.0	0.0	0.0	0.0
下垂体	D352	3	3	6	0.0	0.0	0.0	0.0	0.0	0.0	0.0	0.0	0.0	0.0	0.0	0.0	0.0	0.0	0.0
頭蓋咽頭管	D353	0	0	0	0.0	0.0	0.0	0.0	0.0	0.0	0.0	0.0	0.0	0.0	0.0	0.0	0.0	0.0	0.0
松果体	D354	0	0	0	0.0	0.0	0.0	0.0	0.0	0.0	0.0	0.0	0.0	0.0	0.0	0.0	0.0	0.0	0.0
性状不詳	D42-D47	409	283	692	2.0	1.9	2.0	6.2	4.1	5.1	2.7	1.3	1.9	1.8	0.9	1.3	0.2	0.1	0.1
髄膜	D42	3	3	6	0.0	0.0	0.0	0.0	0.0	0.0	0.0	0.0	0.0	0.0	0.0	0.0	0.0	0.0	0.0
脳および中枢神経系	D43	73	93	166	0.4	0.6	0.5	1.1	1.4	1.2	0.5	0.5	0.5	0.4	0.4	0.4	0.0	0.0	0.0
下垂体	D443	2	2	4	0.0	0.0	0.0	0.0	0.0	0.0	0.0	0.0	0.0	0.0	0.0	0.0	0.0	0.0	0.0
頭蓋咽頭管	D444	2	2	4	0.0	0.0	0.0	0.0	0.0	0.0	0.0	0.0	0.0	0.0	0.0	0.0	0.0	0.0	0.0
松果体	D445	0	1	1	0.0	0.0	0.0	0.0	0.0	0.0	0.0	0.0	0.0	0.0	0.0	0.0	0.0	0.0	0.0
真正赤血球増多症	D45	3	4	7	0.0	0.0	0.0	0.0	0.1	0.1	0.0	0.0	0.0	0.0	0.0	0.0	0.0	0.0	0.0
骨髄異形成症候群	D46	281	144	425	1.4	1.0	1.2	4.3	2.1	3.2	1.8	0.5	1.1	1.1	0.4	0.7	0.1	0.0	0.1
慢性骨増殖性疾患	D471	10	5	15	0.0	0.0	0.0	0.2	0.1	0.1	0.1	0.0	0.1	0.1	0.0	0.0	0.0	0.0	0.0
本態性(出血性)血小板血症	D473	12	9	21	0.1	0.1	0.1	0.2	0.1	0.2	0.1	0.0	0.0	0.0	0.0	0.0	0.0	0.0	0.0

*1 総数は男女及び性別不詳の合計

付表3-3. 受療割合詳細 (%) : 部位別

A. 上皮内がんを除く

		2021年													
部位	ICD-10	集計対象数	手術のみ	内視鏡のみ	手術 +内視鏡	放射線のみ	薬物のみ	薬物 +放射線	薬物 +その他	手術/内視鏡 +放射線	手術/内視鏡 +薬物	手術/内視鏡 +その他	手術/内視鏡 +放射線 +薬物	他の 組み合わせ	治療なし ・不明
		*1	*2				*3								
全部位	C00-C96	94,290	26.3	7.2	1.1	2.7	15.1	4.2	0.5	1.1	15.6	0.4	4.6	1.2	20.0
口腔・咽頭	C00-C14	2,475	33.9	6.2	0.5	7.0	3.2	16.6	0.0	5.5	2.8	0.2	6.4	0.2	17.5
食道	C15	3,057	7.0	28.9	2.1	4.8	6.9	13.5	0.0	0.2	15.7	0.1	3.2	0.6	17.0
胃	C16	9,377	21.5	34.2	2.8	0.6	8.8	0.4	0.0	0.1	10.6	0.2	0.1	0.3	20.4
大腸(結腸・直腸)	C18-C20	14,724	37.9	12.8	3.9	0.3	5.4	0.6	0.0	0.2	20.9	0.5	1.6	0.4	15.5
結腸	C18	9,800	40.5	11.7	3.7	0.1	4.8	0.0	0.0	0.1	21.9	0.6	0.1	0.4	16.1
直腸	C19-C20	4,924	32.8	15.1	4.3	0.6	6.5	1.6	0.0	0.5	19.0	0.3	4.5	0.4	14.3
肝および肝内胆管	C22	2,744	20.0	0.0	0.1	1.6	12.2	0.8	13.0	0.0	2.2	0.5	0.0	15.7	33.9
胆のう・胆管	C23-C24	1,651	27.2	0.4	0.1	0.8	16.1	0.2	0.1	0.2	12.8	1.0	0.1	0.8	40.3
膵臓	C25	4,158	8.6	0.0	0.0	0.6	34.4	1.8	0.3	0.0	16.5	0.0	0.4	0.6	36.7
喉頭	C32	454	19.8	6.6	0.0	38.1	0.4	10.4	0.0	4.4	0.9	1.8	3.7	0.9	13.0
肺	C33-C34	11,062	30.7	0.0	0.0	6.4	17.7	8.7	0.1	0.5	7.3	0.0	0.8	0.5	27.3
皮膚	C43-C44	2,315	84.6	0.0	0.0	1.3	0.7	0.7	0.0	1.6	1.7	0.3	0.3	0.5	8.3
乳房	C50	11,599	8.6	0.0	0.0	0.6	10.1	0.9	0.1	3.7	40.7	0.0	26.9	0.5	8.0
乳房(女性のみ)	C50	11,524	8.6	0.0	0.0	0.7	10.1	0.9	0.1	3.7	40.6	0.0	27.1	0.5	7.9
子宮	C53-C55	3,303	42.9	0.1	0.2	4.1	2.8	7.4	0.0	1.6	25.2	0.1	4.1	0.1	11.4
子宮頸部	C53	1,128	27.5	0.2	0.3	9.5	3.5	21.5	0.1	4.0	8.1	0.1	11.3	0.3	13.8
子宮体部	C54	2,142	51.6	0.1	0.1	1.4	2.5	0.2	0.0	0.3	34.6	0.1	0.3	0.0	8.7
卵巣	C56	1,441	33.6	0.0	0.0	0.3	4.1	0.1	0.1	0.0	51.0	0.0	0.2	0.3	10.3
前立腺	C61	8,811	22.8	0.3	0.0	5.5	36.5	12.4	0.1	0.2	3.3	0.0	0.3	0.7	17.9
膀胱	C67	2,340	2.6	21.9	3.2	0.8	1.9	0.2	0.0	1.5	27.1	11.2	2.4	9.8	17.4
腎・尿路(膀胱除く)	C64-C66 C68	2,893	57.8	0.3	0.2	1.1	6.5	1.2	0.0	0.1	6.9	0.1	0.4	1.2	24.2
脳・中枢神経系	C70-C72	506	15.0	0.4	0.0	3.2	0.8	3.8	0.0	6.3	4.2	0.0	35.8	4.3	26.3
甲状腺	C73	1,955	56.2	0.1	0.0	0.5	1.0	0.1	0.0	3.4	10.4	0.2	3.7	0.1	24.5
悪性リンパ腫	C81-C85 C96	3,485	3.1	0.2	0.0	5.0	52.9	4.1	0.5	0.5	5.3	0.1	0.9	0.9	26.6
多発性骨髄腫	C88-C90	681	0.4	0.0	0.0	1.8	62.4	5.0	2.1	0.1	0.1	0.0	0.0	0.9	27.2
白血病	C91-C95	1,375	0.1	0.0	0.0	0.0	66.0	4.5	0.7	0.0	0.1	0.1	0.0	0.4	28.1

*1 DCOを除く総数

*2 外科的、鏡視下治療のいずれかが1:あり

*3 化学療法、内分泌療法のいずれかが1:あり

B. 上皮内がんを含む

		2021年													
部位	ICD-10	集計対象数	手術のみ	内視鏡のみ	手術 +内視鏡	放射線のみ	薬物のみ	薬物 +放射線	薬物 +その他	手術/内視鏡 +放射線	手術/内視鏡 +薬物	手術/内視鏡 +その他	手術/内視鏡 +放射線 +薬物	他の 組み合わせ	治療なし ・不明
		*1	*2				*3								
全部位	C00-C96 D00-D09	107,098	27.3	11.2	1.0	2.4	13.3	3.7	0.4	1.4	14.4	0.6	4.2	1.5	18.5
食道	C15 D001	3,377	6.5	33.8	1.9	4.3	6.3	12.2	0.0	0.2	14.2	0.1	2.9	0.6	17.0
大腸(結腸・直腸)*4	C18-C20 D010-D012	19,107	30.3	31.4	3.1	0.2	4.2	0.4	0.0	0.2	16.1	0.4	1.2	0.3	12.1
結腸*4	C18 D010	13,012	31.7	32.0	2.9	0.1	3.6	0.0	0.0	0.1	16.5	0.4	0.1	0.3	12.3
直腸*4	C19-C20 D011-D012	6,095	27.4	30.3	3.5	0.5	5.3	1.3	0.0	0.4	15.4	0.3	3.6	0.3	11.7
肺	C33-C34 D021-D022	11,429	32.8	0.0	0.0	6.2	17.2	8.4	0.1	0.5	7.0	0.0	0.7	0.5	26.5
皮膚	C43-C44 D030-D049	2,925	84.6	0.0	0.0	1.0	0.9	0.6	0.0	1.2	1.4	0.5	0.2	1.5	7.9
乳房	C50 D05	13,265	13.8	0.0	0.0	0.8	9.1	0.8	0.1	6.5	36.5	0.0	24.3	0.4	7.8
乳房(女性のみ)	C50 D05	13,187	13.8	0.0	0.0	0.8	9.1	0.8	0.1	6.6	36.4	0.0	24.4	0.4	7.7
子宮	C53-C55 D06	6,255	55.6	0.6	0.1	2.2	1.5	3.9	0.3	0.8	13.3	0.2	2.2	5.4	13.8
子宮頸部	C53 D06	4,080	58.2	0.8	0.1	2.7	1.0	5.9	0.5	1.1	2.3	0.2	3.1	8.2	15.8
膀胱	C67 D090	4,144	2.4	28.9	1.9	0.4	1.2	0.1	0.0	0.9	29.9	11.8	1.4	9.3	11.7

*1 DCOを除く総数

*2 外科的、鏡視下治療のいずれかが1:あり

*3 化学療法、内分泌療法のいずれかが1:あり

*4 粘膜がんを含む

付表3-4-1. 保健医療圏別罹患数： 部位別・性別

A. 上皮内がんを除く

保健医療圏	全部位 C00-C96			胃 C16		大腸(結腸・直腸) C18-C20			結腸 C18		直腸 C19-C20			肝および肝内胆管 C22			肺 C33-C34			乳房 C50		子宮 C53-C55	子宮頸部 C53	子宮体部 C54	前立腺 C61			
	男	女	総数	男	女	男	女	総数	男	女	男	女	総数	男	女	男	女	男	女	男	女	女	女	女	男			
	2021年	2021年	2021年	2021年	2021年	2021年	2021年	2021年	2021年	2021年	2021年	2021年	2021年	2021年	2021年	2021年	2021年	2021年	2021年	2021年	2021年	2021年	2021年	2021年	2021年			
東京都	52,043	44,735	96,778	6,405	3,198	9,603	8,390	6,713	15,103	5,288	4,807	10,095	3,102	1,906	5,008	1,997	908	2,905	7,328	4,206	11,534	76	11,667	11,743	3,340	1,138	2,159	8,958
区中央部	3,183	2,962	6,145	398	196	594	476	361	837	298	248	546	178	113	291	133	56	189	431	251	682	4	846	850	248	92	154	520
区南部	4,412	3,757	8,169	566	282	848	704	587	1,291	456	424	880	248	163	411	152	78	230	662	372	1,034	10	954	964	275	102	172	729
区西南部	4,719	4,662	9,381	546	319	865	680	682	1,362	407	477	884	273	205	478	168	86	254	586	394	980	8	1,301	1,309	378	126	250	938
区西部	4,389	3,910	8,299	475	248	723	621	535	1,156	394	383	777	227	152	379	175	66	241	586	385	971	4	1,041	1,045	320	111	204	815
区西北部	7,300	6,122	13,422	878	411	1,289	1,233	1,002	2,235	775	711	1,486	458	291	749	327	123	450	1,019	568	1,587	7	1,594	1,601	435	157	272	1,297
区東北部	5,563	4,649	10,212	735	330	1,065	944	753	1,697	596	539	1,135	348	214	562	226	119	345	878	484	1,362	10	1,095	1,105	332	119	206	826
区東部	5,654	4,751	10,405	733	392	1,125	954	674	1,628	599	476	1,075	355	198	553	248	95	343	878	455	1,333	10	1,227	1,237	355	128	223	851
西多摩	1,735	1,277	3,012	209	94	303	282	183	465	190	132	322	92	51	143	60	30	90	245	119	364	4	321	325	112	38	71	319
南多摩	5,725	4,622	10,347	743	351	1,094	943	704	1,647	600	507	1,107	343	197	540	201	94	295	770	435	1,205	7	1,198	1,205	331	89	237	999
北多摩西部	2,605	2,114	4,719	312	170	482	467	343	810	303	266	569	164	77	241	85	45	130	335	206	541	2	514	516	154	53	100	498
北多摩南部	3,646	3,227	6,873	450	220	670	569	485	1,054	341	350	691	228	135	363	109	66	175	524	300	824	6	865	871	220	60	155	602
北多摩北部	2,955	2,599	5,554	339	175	514	486	395	881	311	287	598	175	108	283	107	46	153	394	230	624	4	692	696	176	60	114	542
島しょ	156	82	238	20	10	30	31	9	40	18	7	25	13	2	15	6	4	10	20	7	27	0	18	18	4	3	1	22
医療圏不定	1	1	2	1	0	1	0	0	0	0	0	0	0	0	0	0	0	0	0	0	0	0	1	1	0	0	0	0

B. 上皮内がんを含む

保健医療圏	全部位 C00-C96 D00-D09			胃 C16		大腸(結腸・直腸) C18-C20 D010-D012			結腸 C18 D010		直腸 C19-C20 D011-D012			肝および肝内胆管 C22			肺 C33-C34 D021-D022			乳房 C50 D05		子宮 C53-C55 D06	子宮頸部 C53 D06	子宮体部 C54	前立腺 C61			
	男	女	総数	男	女	男	女	総数	男	女	男	女	男	女	男	女	男	女	男	女	男	女	女	女	女	男		
	2021年	2021年	2021年	2021年	2021年	2021年	2021年	2021年	2021年	2021年	2021年	2021年	2021年	2021年	2021年	2021年	2021年	2021年	2021年	2021年	2021年	2021年	2021年	2021年	2021年	2021年		
東京都	57,260	52,326	109,586	6,405	3,198	9,603	11,079	8,407	19,486	7,229	6,078	13,307	3,850	2,329	6,179	1,997	908	2,905	7,449	4,452	11,901	79	13,330	13,409	6,292	4,090	2,159	8,958
区中央部	3,579	3,692	7,271	398	196	594	674	506	1,180	447	355	802	227	151	378	133	56	189	443	278	721	5	999	1,004	564	408	154	520
区南部	4,889	4,386	9,275	566	282	848	980	746	1,726	655	552	1,207	325	194	519	152	78	230	672	391	1,063	10	1,075	1,085	513	340	172	729
区西南部	5,273	5,630	10,903	546	319	865	947	822	1,769	599	585	1,184	348	237	585	168	86	254	601	435	1,036	9	1,544	1,553	784	532	250	938
区西部	4,911	4,743	9,654	475	248	723	920	725	1,645	621	522	1,143	299	203	502	175	66	241	593	403	996	4	1,199	1,203	694	485	204	815
区西北部	8,008	7,127	15,135	878	411	1,289	1,603	1,232	2,835	1,036	882	1,918	567	350	917	327	123	450	1,040	602	1,642	7	1,799	1,806	828	550	272	1,297
区東北部	6,119	5,348	11,467	735	330	1,065	1,260	953	2,213	822	695	1,517	438	258	696	226	119	345	889	502	1,391	10	1,231	1,241	585	372	206	826
区東部	6,161	5,515	11,676	733	392	1,125	1,223	846	2,069	795	606	1,401	428	240	668	248	95	343	886	477	1,363	11	1,412	1,423	649	422	223	851
西多摩	1,895	1,464	3,359	209	94	303	374	242	616	254	182	436	120	60	180	60	30	90	247	123	370	4	350	354	187	113	71	319
南多摩	6,253	5,244	11,497	743	351	1,094	1,153	840	1,993	756	607	1,363	397	233	630	201	94	295	784	458	1,242	7	1,356	1,363	528	286	237	999
北多摩西部	2,810	2,431	5,241	312	170	482	561	431	992	361	321	682	200	110	310	85	45	130	340	208	548	2	593	595	269	168	100	498
北多摩南部	3,990	3,724	7,714	450	220	670	737	579	1,316	462	421	883	275	158	433	109	66	175	534	319	853	6	971	977	418	258	155	602
北多摩北部	3,192	2,930	6,122	339	175	514	602	472	1,074	392	342	734	210	130	340	107	46	153	400	249	649	4	781	785	266	150	114	542
島しょ	179	91	270	20	10	30	45	13	58	29	8	37	16	5	21	6	4	10	20	7	27	0	19	19	7	6	1	22
医療圏不定	1	1	2	1	0	1	0	0	0	0	0	0	0	0	0	0	0	0	0	0	0	0	1	1	0	0	0	0

保健医療圏 管轄区市町村

No	保健医療圏	1	2	3	4	5	6	7	8	9
01	区中央部	千代田区	中央区	港区	文京区	台東区				
02	区南部	品川区	大田区							
03	区西南部	目黒区	世田谷区	渋谷区						
04	区西部	新宿区	中野区	杉並区						
05	区西北部	豊島区	北区	板橋区	練馬区					
06	区東北部	荒川区	足立区	葛飾区						
07	区東部	墨田区	江東区	江戸川区						
08	西多摩	青梅市	福生市	羽村市	あきる野市	瑞穂町	日の出村	檜原村	奥多摩町	
09	南多摩	八王子市	町田市	日野市	多摩市	稲城市				
10	北多摩西部	立川市	昭島市	国分寺市			武蔵村山市			
11	北多摩南部	武蔵野市	三鷹市	府中市	調布市	小金井市	狛江市			
12	北多摩北部	小平市	東村山市	清瀬市	東久留米市	西東京市				
13	島しょ	大島町	利島村	新島村	神津島村	三宅村	御蔵島村	八丈町	青ヶ島村	小笠原村

* 自治体コード順

付表3-4-2. 保健所別罹患数： 部位別・性別
A. 上皮内がんを除く

保健所	2021年																											
	全部位			胃			大腸(結腸・直腸)			結腸			直腸			肝および肝胆管			肺			乳房		子宮	子宮頸部	子宮体部	前立腺	
	C00-C96			C16			C18-C20			C18			C19-C20			C22			C33-C34			C50		C53-C55	C53	C54	C61	
	男	女	総数	男	女	総数	男	女	総数	男	女	総数	男	女	総数	男	女	総数	男	女	総数	男	女	総数	女	女	女	男
東京都	52,043	44,735	96,778	6,405	3,198	9,603	8,390	6,713	15,103	5,288	4,807	10,095	3,102	1,906	5,008	1,997	908	2,905	7,328	4,206	11,534	76	11,667	11,743	3,340	1,138	2,159	8,958
千代田保健所	206	183	389	36	12	48	23	26	49	20	17	37	3	9	12	4	5	9	20	15	35	0	51	51	11	6	5	36
中央区保健所	501	535	1,036	59	44	103	71	54	125	50	36	86	21	18	39	26	6	32	80	47	127	1	159	160	47	19	28	77
みなと保健所	814	872	1,686	93	60	153	121	98	219	74	67	141	47	31	78	31	18	49	87	83	170	0	245	245	85	29	56	157
新宿区保健所	1,219	1,009	2,228	126	65	191	185	148	333	123	108	231	62	40	102	56	18	74	156	106	262	0	243	243	79	26	51	232
文京保健所	733	705	1,438	63	38	101	103	96	199	58	70	128	45	26	71	30	11	41	111	40	151	2	205	207	54	18	36	133
台東保健所	929	667	1,596	147	42	189	158	87	245	96	58	154	62	29	91	42	16	58	133	66	199	1	186	187	51	20	29	117
墨田区保健所	1,098	882	1,980	129	72	201	188	134	322	120	101	221	68	33	101	58	12	70	159	90	249	3	210	213	63	23	39	168
江東区保健所	1,986	1,766	3,752	251	141	392	315	227	542	189	162	351	126	65	191	78	39	117	342	173	515	3	477	480	136	44	91	283
品川区保健所	1,448	1,344	2,792	181	104	285	221	172	393	138	131	269	83	41	124	53	26	79	194	151	345	4	363	367	105	42	62	286
目黒区保健所	920	973	1,893	117	68	185	127	143	270	78	114	192	49	29	78	38	16	54	117	79	196	1	265	266	83	27	55	159
大田区保健所	2,964	2,413	5,377	385	178	563	483	415	898	318	293	611	165	122	287	99	52	151	468	221	689	6	591	597	170	60	110	443
世田谷保健所	2,970	2,912	5,882	334	213	547	425	428	853	249	288	537	176	140	316	103	56	159	357	248	605	6	792	798	226	79	146	613
渋谷区保健所	829	777	1,606	95	38	133	128	111	239	80	75	155	48	36	84	27	14	41	112	67	179	1	244	245	69	20	49	166
中野区保健所	1,180	952	2,132	141	59	200	162	124	286	99	88	187	63	36	99	42	18	60	173	100	273	1	244	245	85	33	51	204
杉並保健所	1,990	1,949	3,939	208	124	332	274	263	537	172	187	359	102	76	178	77	30	107	257	179	436	3	554	557	156	52	102	379
池袋保健所	999	853	1,852	120	64	184	174	132	306	100	89	189	74	43	117	47	17	64	128	73	201	1	216	217	65	22	40	200
北区保健所	1,422	1,234	2,656	179	78	257	235	218	453	145	160	305	90	58	148	60	21	81	193	111	304	1	298	299	80	28	51	238
荒川区保健所	857	696	1,553	120	48	168	138	103	241	83	75	158	55	28	83	32	14	46	124	74	198	0	161	161	46	21	24	158
板橋区保健所	2,332	1,854	4,186	276	127	403	405	312	717	268	222	490	137	90	227	119	45	164	341	174	515	0	471	471	127	51	76	405
練馬区保健所	2,547	2,181	4,728	303	142	445	419	340	759	262	240	502	157	100	257	101	40	141	357	210	567	5	609	614	163	56	105	454
足立保健所	2,856	2,368	5,224	370	159	529	515	385	900	320	280	600	195	105	300	111	59	170	440	248	688	8	563	571	179	62	111	385
葛飾区保健所	1,850	1,585	3,435	245	123	368	291	265	556	193	184	377	98	81	179	83	46	129	314	162	476	2	371	373	107	36	71	283
江戸川保健所	2,570	2,103	4,673	353	179	532	451	313	764	290	213	503	161	100	261	112	44	156	377	192	569	4	540	544	156	61	93	400
八王子市保健所	2,319	1,756	4,075	305	127	432	391	278	669	261	197	458	130	81	211	84	33	117	323	166	489	3	443	446	133	35	95	384
町田市保健所	1,736	1,502	3,238	220	119	339	300	244	544	185	174	359	115	70	185	55	30	85	237	145	382	1	382	383	106	33	71	298
多摩府中保健所	3,646	3,227	6,873	450	220	670	569	485	1,054	341	350	691	228	135	363	109	66	175	524	300	824	6	865	871	220	60	155	602
西多摩保健所	1,735	1,277	3,012	209	94	303	282	183	465	190	132	322	92	51	143	60	30	90	245	119	364	4	321	325	112	38	71	319
南多摩保健所	1,670	1,364	3,034	218	105	323	252	182	434	154	136	290	98	46	144	62	31	93	210	124	334	3	373	376	92	21	71	317
多摩立川保健所	2,605	2,114	4,719	312	170	482	467	343	810	303	266	569	164	77	241	85	45	130	335	206	541	2	514	516	154	53	100	498
多摩小平保健所	2,955	2,599	5,554	339	175	514	486	395	881	311	287	598	175	108	283	107	46	153	394	230	624	4	692	696	176	60	114	542
島しょ保健所	156	82	238	20	10	30	31	9	40	18	7	25	13	2	15	6	4	10	20	7	27	0	18	18	4	3	1	22
保健所不定	1	1	2	1	0	1	0	0	0	0	0	0	0	0	0	0	0	0	0	0	0	0	1	1	0	0	0	0

付表3-4-2. 保健所別罹患数： 部位別・性別
B. 上皮内がんを含む

保健所	2021年																												
	全部位			胃			大腸(結腸・直腸)			結腸			直腸			肝および肝内胆管			肺			乳房			子宮		子宮頸部	子宮体部	前立腺
	C00-C96 D00-D09			C16			C18-C20			C18			C19-C20			C22			C33-C34			C50			C53-C55		C53	C54	C61
	男	女	総数	男	女	総数	男	女	総数	男	女	総数	男	女	総数	男	女	総数	男	女	総数	男	女	総数	男	女	総数	女	女
東京都	57,260	52,326	109,586	6,405	3,198	9,603	11,079	8,407	19,486	7,229	6,078	13,307	3,850	2,329	6,179	1,997	908	2,905	7,449	4,452	11,901	79	13,330	13,409	6,292	4,090	2,159	8,958	
千代田保健所	220	226	446	36	12	48	30	33	63	27	22	49	3	11	14	4	5	9	21	16	37	0	64	64	27	22	5	36	
中央区保健所	572	678	1,250	59	44	103	104	82	186	77	57	134	27	25	52	26	6	32	83	52	135	2	183	185	120	92	28	77	
みなと保健所	925	1,109	2,034	93	60	153	177	142	319	116	104	220	61	38	99	31	18	49	92	96	188	0	297	297	187	131	56	157	
新宿区保健所	1,370	1,243	2,613	126	65	191	274	192	466	192	140	332	82	52	134	56	18	74	159	114	273	0	282	282	197	144	51	232	
文京保健所	832	849	1,681	63	38	101	158	126	284	98	90	188	60	36	96	30	11	41	113	46	159	2	237	239	102	66	36	133	
台東保健所	1,030	830	1,860	147	42	189	205	123	328	129	82	211	76	41	117	42	16	58	134	68	202	1	218	219	128	97	29	117	
墨田区保健所	1,201	1,019	2,220	129	72	201	241	164	405	161	124	285	80	40	120	58	12	70	160	94	254	3	247	250	109	69	39	168	
江東区保健所	2,195	2,090	4,285	251	141	392	430	305	735	271	220	491	159	85	244	78	39	117	346	184	530	4	558	562	256	164	91	283	
品川区保健所	1,658	1,637	3,295	181	104	285	351	266	617	231	206	437	120	60	180	53	26	79	199	162	361	4	419	423	198	135	62	286	
目黒区保健所	1,056	1,172	2,228	117	68	185	196	181	377	129	141	270	67	40	107	38	16	54	121	88	209	2	314	316	161	105	55	159	
大田区保健所	3,231	2,749	5,980	385	178	563	629	480	1,109	424	346	770	205	134	339	99	52	151	473	229	702	6	656	662	315	205	110	443	
世田谷保健所	3,294	3,462	6,756	334	213	547	580	508	1,088	359	349	708	221	159	380	103	56	159	367	275	642	6	951	957	427	280	146	613	
渋谷区保健所	923	996	1,919	95	38	133	171	133	304	111	95	206	60	38	98	27	14	41	113	72	185	1	279	280	196	147	49	166	
中野区保健所	1,291	1,172	2,463	141	59	200	222	176	398	146	121	267	76	55	131	42	18	60	175	103	278	1	274	275	202	150	51	204	
杉並保健所	2,250	2,328	4,578	208	124	332	424	357	781	283	261	544	141	96	237	77	30	107	259	186	445	3	643	646	295	191	102	379	
池袋保健所	1,080	1,006	2,086	120	64	184	207	159	366	123	110	233	84	49	133	47	17	64	131	79	210	1	237	238	135	92	40	200	
北区保健所	1,567	1,412	2,979	179	78	257	326	264	590	212	193	405	114	71	185	60	21	81	196	119	315	1	331	332	149	97	51	238	
荒川区保健所	942	811	1,753	120	48	168	181	122	303	115	91	206	66	31	97	32	14	46	124	77	201	0	183	183	99	74	24	158	
板橋区保健所	2,580	2,175	4,755	276	127	403	543	392	935	366	281	647	177	111	288	119	45	164	347	180	527	0	528	528	257	181	76	405	
練馬区保健所	2,781	2,534	5,315	303	142	445	527	417	944	335	298	633	192	119	311	101	40	141	366	224	590	5	703	708	287	180	105	454	
足立保健所	3,145	2,725	5,870	370	159	529	688	494	1,182	443	361	804	245	133	378	111	59	170	447	258	705	8	636	644	301	184	111	385	
葛飾区保健所	2,032	1,812	3,844	245	123	368	391	337	728	264	243	507	127	94	221	83	46	129	318	167	485	2	412	414	185	114	71	283	
江戸川保健所	2,765	2,406	5,171	353	179	532	552	377	929	363	262	625	189	115	304	112	44	156	380	199	579	4	607	611	284	189	93	400	
八王子市保健所	2,522	1,981	4,503	305	127	432	467	330	797	315	237	552	152	93	245	84	33	117	330	175	505	3	495	498	202	104	95	384	
町田市保健所	1,913	1,732	3,645	220	119	339	379	298	677	246	209	455	133	89	222	55	30	85	240	153	393	1	449	450	176	103	71	298	
多摩府中保健所	3,990	3,724	7,714	450	220	670	737	579	1,316	462	421	883	275	158	433	109	66	175	534	319	853	6	971	977	418	258	155	602	
西多摩保健所	1,895	1,464	3,359	209	94	303	374	242	616	254	182	436	120	60	180	60	30	90	247	123	370	4	350	354	187	113	71	319	
南多摩保健所	1,818	1,531	3,349	218	105	323	307	212	519	195	161	356	112	51	163	62	31	93	214	130	344	3	412	415	150	79	71	317	
多摩立川保健所	2,810	2,431	5,241	312	170	482	561	431	992	361	321	682	200	110	310	85	45	130	340	208	548	2	593	595	269	168	100	498	
多摩小平保健所	3,192	2,930	6,122	339	175	514	602	472	1,074	392	342	734	210	130	340	107	46	153	400	249	649	4	781	785	266	150	114	542	
島しょ保健所	179	91	270	20	10	30	45	13	58	29	8	37	16	5	21	6	4	10	20	7	27	0	19	19	7	6	1	22	
保健所不定	1	1	2	1	0	1	0	0	0	0	0	0	0	0	0	0	0	0	0	0	0	0	1	1	0	0	0	0	

付表3-4-2. 保健所別罹患数： 部位別・性別
 保健所 管轄区域

No	保健所符号	保健所	1	2	3	4	5	6	7	8	9
1	64	千代田保健所	千代田区								
2	69	中央区保健所	中央区								
3	60	みなと保健所	港区								
4	62	新宿区保健所	新宿区								
5	66	文京保健所	文京区								
6	54	台東保健所	台東区								
7	67	墨田区保健所	墨田区								
8	68	江東区保健所	江東区								
9	63	品川区保健所	品川区								
10	55	目黒区保健所	目黒区								
11	56	大田区保健所	大田区								
12	27	世田谷保健所	世田谷区								
13	31	渋谷区保健所	渋谷区								
14	61	中野区保健所	中野区								
15	57	杉並保健所	杉並区								
16	37	池袋保健所	豊島区								
17	58	北区保健所	北区								
18	42	荒川区保健所	荒川区								
19	59	板橋区保健所	板橋区								
20	65	練馬区保健所	練馬区								
21	48	足立保健所	足立区								
22	50	葛飾区保健所	葛飾区								
23	52	江戸川保健所	江戸川区								
24	73	八王子市保健所	八王子市								
30	92	多摩立川保健所	立川市	昭島市	国分寺市	国立市	東大和市	武蔵村山市			
26	71	多摩府中保健所	武蔵野市	三鷹市	府中市	調布市	小金井市	狛江市			
27	72	西多摩保健所	青梅市	福生市	羽村市	あきる野市	瑞穂町	日の出町	檜原村	奥多摩町	
25	75	町田市保健所	町田市								
31	97	多摩小平保健所	小平市	東村山市	清瀬市	東久留米市	西東京市				
29	91	南多摩保健所	日野市	多摩市	稲城市						
28	85	島しょ保健所	大島町	利島村	新島村	神津島村	三宅村	御蔵島村	八丈町	青ヶ島村	小笠原村

付表3-5. 区市町村別罹患数： 部位別、性別

A. 上皮内がんを除く

区市町村	全部位 C00-C96		胃 C16			大腸(結腸・直腸) C18-C20			結腸 C18			直腸 C19-C20			肝および肝内胆管 C22			肺 C33-C34			乳房 C50		子宮 C53-C55	子宮頸部 C53	子宮体部 C54	前立腺 C61		
	男	女	男	女	総数	男	女	総数	男	女	総数	男	女	総数	男	女	総数	男	女	総数	女	女	女	女	男			
	52,043	44,735	96,778	6,405	3,198	9,603	8,390	6,713	15,103	5,288	4,807	10,095	3,102	1,906	5,008	1,997	908	2,905	7,328	4,206	11,534	76	11,667	11,743	3,340	1,138	2,159	8,958
千代田区	206	183	389	36	12	48	23	26	49	20	17	37	3	9	12	4	5	9	20	15	35	0	51	51	11	6	5	36
中央区	501	535	1,036	59	44	103	71	54	125	50	36	86	21	18	39	26	6	32	80	47	127	1	159	160	47	19	28	77
港区	814	872	1,686	93	60	153	121	98	219	74	67	141	47	31	78	31	18	49	87	83	170	0	245	245	85	29	56	157
新宿区	1,219	1,009	2,228	126	65	191	185	148	333	123	108	231	62	40	102	56	18	74	156	106	262	0	243	243	79	26	51	232
文京区	733	705	1,438	63	38	101	103	96	199	58	70	128	45	26	71	30	11	41	111	40	151	2	205	207	54	18	36	133
台東区	929	667	1,596	147	42	189	158	87	245	96	58	154	62	29	91	42	16	58	133	66	199	1	186	187	51	20	29	117
墨田区	1,098	882	1,980	129	72	201	188	134	322	120	101	221	68	33	101	58	12	70	159	90	249	3	210	213	63	23	39	168
江東区	1,986	1,766	3,752	251	141	392	315	227	542	189	162	351	126	65	191	78	39	117	342	173	515	3	477	480	136	44	91	283
品川区	1,448	1,344	2,792	181	104	285	221	172	393	138	131	269	83	41	124	53	26	79	194	151	345	4	363	367	105	42	62	286
目黒区	920	973	1,893	117	68	185	127	143	270	78	114	192	49	29	78	38	16	54	117	79	196	1	265	266	83	27	55	159
大田区	2,964	2,413	5,377	385	178	563	483	415	898	318	293	611	165	122	287	99	52	151	468	221	689	6	591	597	170	60	110	443
世田谷区	2,970	2,912	5,882	334	213	547	425	428	853	249	288	537	176	140	316	103	56	159	357	248	605	6	792	798	226	79	146	613
渋谷区	829	777	1,606	95	38	133	128	111	239	80	75	155	48	36	84	27	14	41	112	67	179	1	244	245	69	20	49	166
中野区	1,180	952	2,132	141	59	200	162	124	286	99	88	187	63	36	99	42	18	60	173	100	273	1	244	245	85	33	51	204
杉並区	1,990	1,949	3,939	208	124	332	274	263	537	172	187	359	102	76	178	77	30	107	257	179	436	3	554	557	156	52	102	379
豊島区	999	853	1,852	120	64	184	174	132	306	100	89	189	74	43	117	47	17	64	128	73	201	1	216	217	65	22	40	200
北区	1,422	1,234	2,656	179	78	257	235	218	453	145	160	305	90	58	148	60	21	81	193	111	304	1	298	299	80	28	51	238
荒川区	857	696	1,553	120	48	168	138	103	241	83	75	158	55	28	83	32	14	46	124	74	198	0	161	161	46	21	24	158
板橋区	2,332	1,854	4,186	276	127	403	405	312	717	268	222	490	137	90	227	119	45	164	341	174	515	0	471	471	127	51	76	405
練馬区	2,547	2,181	4,728	303	142	445	419	340	759	262	240	502	157	100	257	101	40	141	357	210	567	5	609	614	163	56	105	454
足立区	2,856	2,368	5,224	370	159	529	515	385	900	320	280	600	195	105	300	111	59	170	440	248	688	8	563	571	179	62	111	385
葛飾区	1,850	1,585	3,435	245	123	368	291	265	556	193	184	377	98	81	179	83	46	129	314	162	476	2	371	373	107	36	71	283
江戸川区	2,570	2,103	4,673	353	179	532	451	313	764	290	213	503	161	100	261	112	44	156	377	192	569	4	540	544	156	61	93	400
八王子市	2,319	1,756	4,075	305	127	432	391	278	669	261	197	458	130	81	211	84	33	117	323	166	489	3	443	446	133	35	95	384
立川市	722	614	1,336	81	46	127	123	98	221	75	75	150	48	23	71	26	9	35	107	71	178	1	161	162	42	15	26	126
武蔵野市	519	452	971	58	37	95	80	65	145	43	43	86	37	22	59	10	10	20	83	47	130	0	94	94	39	8	31	100
三鷹市	591	575	1,166	94	47	141	75	68	143	44	52	96	31	16	47	21	7	28	88	59	147	0	156	156	44	14	29	79
青梅市	669	460	1,129	84	27	111	112	76	188	72	56	128	40	20	60	18	10	28	97	45	142	1	113	114	34	10	24	123
府中市	942	780	1,722	121	58	179	162	128	290	106	89	195	56	39	95	26	16	42	141	64	205	2	209	211	43	9	33	139
昭島市	471	356	827	62	35	97	77	55	132	52	46	98	25	9	34	17	11	28	56	25	81	0	79	79	33	16	17	104
調布市	824	748	1,572	97	47	144	117	112	229	73	92	165	44	20	64	30	20	50	122	62	184	2	218	220	44	16	25	146
町田市	1,736	1,502	3,238	220	119	339	300	244	544	185	174	359	115	70	185	55	30	85	237	145	382	1	382	383	106	33	71	298
小金井市	405	389	794	45	17	62	70	59	129	39	41	80	31	18	49	10	11	21	50	43	93	2	112	114	30	6	24	68
小平市	745	607	1,352	86	45	131	114	92	206	68	66	134	46	26	72	25	6	31	88	44	132	0	175	175	46	17	28	172
日野市	729	542	1,271	82	34	116	117	80	197	70	60	130	47	20	67	31	12	43	80	51	131	2	161	163	47	11	36	144
東村山市	684	541	1,225	77	36	113	117	91	208	83	71	154	34	20	54	25	10	35	90	45	135	1	133	134	28	11	17	122
国分寺市	476	386	862	56	29	85	93	61	154	66	51	117	27	10	37	14	2	16	50	31	81	0	104	104	25	6	19	91
国立市	282	258	540	30	21	51	58	44	102	37	32	69	21	12	33	9	5	14	34	24	58	0	57	57	19	4	15	45
福生市	244	180	424	33	16	49	52	19	71	38	14	52	14	5	19	9	4	13	31	16	47	0	52	52	15	9	5	38
狛江市	365	283	648	35	14	49	65	53	118	36	33	69	29	20	49	12	2	14	40	25	65	0	76	76	20	7	13	70
東大和市	349	265	614	37	15	52	56	38	94	36	26	62	20	12	32	13	10	23	49	34	83	0	62	62	17	7	10	68
清瀬市	278	284	562	39	26	65	48	41	89	27	29	56	21	12	33	9	8	17	39	28	67	1	71	72	19	3	16	38
東久留米市	498	429	927	56	30	86	88	56	144	57	45	102	31	11	42	21	9	30	82	37	119	0	115	115	28	8	20	61
武蔵村山市	305	235	540	46	24	70	60	47	107	37	36	73	23	11	34	6	8	14	39	21	60	1	51	52	18	5	13	64
多摩市	643	531	1,174	87	50	137	97	68	165	64	51	115	33	17	50	25	10	35	84	46	130	1	133	134	28	7	21	116
稲城市	298	291	589	49	21	70	38	34	72	20	25	45	18	9	27	6	9	15	46	27	73	0	79	79	17	3	14	57
羽村市	207	183	390	22	18	40	30	20	50	21	15	36	9	5	14	11	2	13	35	15	50	1	53	54	19	7	11	34
あきる野市	337	257	594	34	18	52	53	39	92	34	27	61	19	12	31	10	7	17	44	22	66	0	58	58	26	6	19	73
西東京市	750	738	1,488	81	38	119	119	115	234	76	76	152	43	39	82	27	13	40	95	76	171	2	198	200	55	21	33	149
瑞穂町	144	95	239	15	9	24	17	16	33	13	12	25	4	4	8	5	4	9	24	8	32	0	19	19	10	4	6	24
日の出町	82	73	155	16	5	21	12	8	20	8	4	12	4	4	8	3	2	5	10	9	19	1	20	21	7	2	5	11
檜原村	14	10	24	0	1	0	0	0	0	0	0	0	0	0	0	0	0	1	1	1	1	2	0	2	1	0	1	6
奥多摩町	38	19	57	5	0	5	6																					

付表3-5. 区市町村別罹患数：部位別、性別

B. 上皮内がんを含む

区市町村	全部位		胃		大腸(結腸・直腸)		結腸		直腸		肝および肝内胆管		肺		乳房		子宮		子宮頸部		子宮体部		前立腺					
	C00-C96 D00-D09		C16		C18-C20 D010-D012		C18 D010		C19-C20 D011-D012		C22		C33-C34 D021-D022		D05		C53-C55 D06		C53 D06		C54		C61					
	男	女	総数	男	女	総数	男	女	総数	男	女	総数	男	女	総数	男	女	総数	女	総数	女	男	女	男	女			
東京都	57,260	52,326	109,586	6,405	3,198	9,603	11,079	8,407	19,486	7,229	6,078	13,307	3,850	2,329	6,179	1,997	908	2,905	7,449	4,452	11,901	79	13,330	13,409	6,292	4,090	2,159	8,958
千代田区	220	226	446	36	12	48	30	33	63	27	22	49	3	11	14	4	5	9	21	16	37	0	64	64	27	22	5	36
中央区	572	678	1,250	59	44	103	104	82	186	77	57	134	27	25	52	26	6	32	83	52	135	2	183	185	120	92	28	77
港区	925	1,109	2,034	93	60	153	177	142	319	116	104	220	61	38	99	31	18	49	92	96	188	0	297	297	187	131	56	157
新宿区	1,370	1,243	2,613	126	65	191	274	192	466	192	140	332	82	52	134	56	18	74	159	114	273	0	282	282	197	144	51	232
文京区	832	849	1,681	63	38	101	158	126	284	98	90	188	60	36	96	30	11	41	113	46	159	2	237	239	102	66	36	133
台東区	1,030	830	1,860	147	42	189	205	123	328	129	82	211	76	41	117	42	16	58	134	68	202	1	218	219	128	97	29	117
墨田区	1,201	1,019	2,220	129	72	201	241	164	405	161	124	285	80	40	120	58	12	70	160	94	254	3	247	250	109	69	39	168
江東区	2,195	2,090	4,285	251	141	392	430	305	735	271	220	491	159	85	244	78	39	117	346	184	530	4	558	562	256	164	91	283
品川区	1,658	1,637	3,295	181	104	285	351	266	617	231	206	437	120	60	180	53	26	79	199	162	361	4	419	423	198	135	62	286
目黒区	1,056	1,172	2,228	117	68	185	196	181	377	129	141	270	67	40	107	38	16	54	121	88	209	2	314	316	161	105	55	159
大田区	3,231	2,749	5,980	385	178	563	629	480	1,109	424	346	770	205	134	339	99	52	151	473	229	702	6	656	662	315	205	110	443
世田谷区	3,294	3,462	6,756	334	213	547	580	508	1,088	359	349	708	221	159	380	103	56	159	367	275	642	6	951	957	427	280	146	613
渋谷区	923	996	1,919	95	38	133	171	133	304	111	95	206	60	38	98	27	14	41	113	72	185	1	279	280	196	147	49	166
中野区	1,291	1,172	2,463	141	59	200	222	176	398	146	121	267	76	55	131	42	18	60	175	103	278	1	274	275	202	150	51	204
杉並区	2,250	2,328	4,578	208	124	332	424	357	781	283	261	544	141	96	237	77	30	107	259	186	445	3	643	646	295	191	102	379
豊島区	1,080	1,006	2,086	120	64	184	207	159	366	123	110	233	84	49	133	47	17	64	131	79	210	1	237	238	135	92	40	200
北区	1,567	1,412	2,979	179	78	257	326	264	590	212	193	405	114	71	185	60	21	81	196	119	315	1	331	332	149	97	51	238
荒川区	942	811	1,753	120	48	168	181	122	303	115	91	206	66	31	97	32	14	46	124	77	201	0	183	183	99	74	24	158
板橋区	2,580	2,175	4,755	276	127	403	543	392	935	366	281	647	177	111	288	119	45	164	347	180	527	0	528	528	257	181	76	405
練馬区	2,781	2,534	5,315	303	142	445	527	417	944	335	298	633	192	119	311	101	40	141	366	224	590	5	703	708	287	180	105	454
足立区	3,145	2,725	5,870	370	159	529	688	494	1,182	443	361	804	245	133	378	111	59	170	447	258	705	8	636	644	301	184	111	385
葛飾区	2,032	1,812	3,844	245	123	368	391	337	728	264	243	507	127	94	221	83	46	129	318	167	485	2	412	414	185	114	71	283
江戸川区	2,765	2,406	5,171	353	179	532	552	377	929	363	262	625	189	115	304	112	44	156	380	199	579	4	607	611	284	189	93	400
八王子市	2,522	1,981	4,503	305	127	432	467	330	797	315	237	552	152	93	245	84	33	117	330	175	505	3	495	498	202	104	95	384
立川市	780	719	1,499	81	46	127	153	128	281	98	90	188	55	38	93	26	9	35	107	71	178	1	185	186	83	56	26	126
武蔵野市	570	525	1,095	58	37	95	110	77	187	61	52	113	49	25	74	10	10	20	84	50	134	0	112	112	71	40	31	100
三鷹市	657	656	1,313	94	47	141	105	80	185	66	61	127	39	19	58	21	7	28	90	61	151	0	172	172	81	51	29	79
青梅市	725	532	1,257	84	27	111	137	98	235	91	73	164	46	25	71	18	10	28	98	47	145	1	120	121	69	45	24	123
府中市	1,012	902	1,914	121	58	179	197	144	341	130	99	229	67	45	112	26	16	42	143	69	212	2	242	244	93	59	33	139
昭島市	496	390	886	62	35	97	83	61	144	55	49	104	28	12	40	17	11	28	57	25	82	0	93	93	42	25	17	104
調布市	900	864	1,764	97	47	144	156	139	295	105	113	218	51	26	77	30	20	50	124	68	192	2	233	235	81	53	25	146
町田市	1,913	1,732	3,645	220	119	339	379	298	677	246	209	455	133	89	222	55	30	85	240	153	393	1	449	450	176	103	71	298
小金井市	448	449	897	45	17	62	92	71	163	54	52	106	38	19	57	10	11	21	51	44	95	2	125	127	59	35	24	68
小平市	802	709	1,511	86	45	131	139	114	253	84	82	166	55	32	87	25	6	31	89	49	138	0	203	203	72	43	28	172
日野市	780	614	1,394	82	34	116	136	93	229	82	71	153	54	22	76	31	12	43	81	52	133	2	173	175	76	40	36	144
東村山市	730	597	1,327	77	36	113	142	106	248	101	83	184	41	23	64	25	10	35	92	48	140	1	149	150	47	30	17	122
国分寺市	518	435	953	56	29	85	108	72	180	74	60	134	34	12	46	14	2	16	52	31	83	0	117	117	47	28	19	91
国立市	303	293	596	30	21	51	70	55	125	43	40	83	27	15	42	9	5	14	35	26	61	0	64	64	27	12	15	45
福生市	261	202	463	33	16	49	63	22	85	45	17	62	18	5	23	9	4	13	31	17	48	0	56	56	25	19	5	38
狛江市	403	328	731	35	14	49	77	68	145	46	44	90	31	24	55	12	2	14	42	27	69	0	87	87	33	20	13	70
東大和市	377	320	697	37	15	52	72	59	131	44	39	83	28	20	48	13	10	23	50	34	84	0	75	75	33	23	10	68
清瀬市	305	314	619	39	26	65	61	49	110	37	36	73	24	13	37	9	8	17	39	30	69	1	79	80	26	10	16	38
東久留米市	543	484	1,027	56	30	86	112	75	187	74	56	130	38	19	57	21	9	30	83	44	127	0	128	128	38	18	20	61
武蔵村山市	336	274	610	46	24	70	75	56	131	47	43	90	28	13	41	6	8	14	39	21	60	1	59	60	37	24	13	64
多摩市	713	600	1,313	87	50	137	125	82	207	88	63	151	37	19	56	25	10	35	87	50	137	1	153	154	51	30	21	116
福城市	325	317	642	49	21	70	46	37	83	25	27	52	21	10	31	6	9	15	46	28	74	0	86	86	23	9	14	57
羽村市	231	210	441	22	18	40	41	32	73	29	26	55	12	6	18	11	2	13	36	16	52	1	58	59	25	13	11	34
あきる野市	367	286	653	34	18	52	77	47	124	52	32	82	27	15	42	10	7	17	44	22	66	0	64	64	37	17	19	73
西東京市	812	826	1,638	81	38	119	148	128	276	96	85	181	52	43	95	27	13	40	97	78	175	2	222	224	83	49	33	149
瑞穂町	164	114	278	15	9	24	32	20	52	22	16	38	10	4	14	5	4	9	24	8	32	0	22	22	20	14	6	24
日の出町	90	90	180	16	5	21	16	17	33	11	13	24	5	4	9	3	2	5	10	9	19	1	24	25	10	5	5	11
檜原村																												

付表3-6. 区市町村別標準化罹患比： 部位別、性別
(上皮内がんを除く)

区市町村	全部位 C00-C96		胃 C16		大腸(結腸・直腸) C18-C20			結腸 C18			直腸 C19-C20			肝および肝内胆管 C22			肺 C33-C34			乳房 C50		子宮 C53-C55		子宮頸部 C53		子宮体部 C54		前立腺 C61		
	男	女	男	女	男	女	男	女	男	女	男	女	男	女	男	女	男	女	男	女	男	女	男	女	男	女	男	女	男	女
	総数	総数	総数	総数	総数	総数	総数	総数	総数	総数	総数	総数	総数	総数	総数	総数	総数	総数	総数	総数	総数	総数	総数	総数	総数	総数	総数	総数	総数	総数
東京都	1.00	1.00	1.00	1.00	1.00	1.00	1.00	1.00	1.00	1.00	1.00	1.00	1.00	1.00	1.00	1.00	1.00	1.00	1.00	1.00	1.00	1.00	1.00	1.00	1.00	1.00	1.00	1.00	1.00	
千代田区	1.05	0.99	1.02	1.53	0.98	1.33	0.72	0.99	0.84	1.00	0.91	0.96	0.25	1.17	0.60	0.54	1.45	0.83	0.74	0.94	0.81	0.00	0.99	0.99	0.73	1.12	0.52	1.11		
中央区	1.11	1.14	1.12	1.11	1.51	1.23	0.94	0.85	0.89	1.08	0.81	0.94	0.72	0.93	0.80	1.55	0.75	1.27	1.31	1.24	1.27	1.49	1.14	1.20	1.13	1.26	1.07	1.05		
港区	1.09	1.13	1.11	1.04	1.20	1.07	0.98	0.90	0.93	0.97	0.88	0.92	1.00	0.97	0.97	1.10	1.30	1.14	0.85	1.27	0.99	0.00	1.12	1.18	1.32	1.27	1.36	1.26		
新宿区	1.07	1.00	1.03	0.91	0.92	0.91	1.00	1.00	1.00	1.07	1.02	1.04	0.90	0.94	0.91	1.30	0.90	1.17	0.99	1.15	1.05	0.00	0.91	0.89	1.02	0.95	1.03	1.21		
文京区	1.03	1.02	1.02	0.73	0.81	0.74	0.89	0.95	0.91	0.80	0.98	0.88	1.04	0.89	0.97	1.11	0.83	1.00	1.12	0.65	0.93	1.91	1.09	1.15	0.99	0.94	1.03	1.10		
台東区	1.16	1.06	1.13	1.50	0.94	1.35	1.22	0.93	1.11	1.18	0.86	1.05	1.29	1.09	1.24	1.37	1.26	1.37	1.18	1.13	1.19	0.85	1.12	1.07	1.07	1.20	0.95	0.85		
墨田区	1.08	1.03	1.06	1.04	1.18	1.09	1.15	1.05	1.11	1.17	1.10	1.14	1.12	0.91	1.05	1.50	0.69	1.26	1.12	1.13	1.12	2.00	0.93	0.93	0.97	1.01	0.95	0.96		
江東区	1.05	1.08	1.06	1.09	1.24	1.14	1.03	0.94	0.99	0.98	0.95	0.97	1.10	0.93	1.04	1.09	1.23	1.13	1.30	1.15	1.24	1.08	1.08	1.08	1.07	1.01	1.11	0.88		
品川区	1.07	1.09	1.08	1.10	1.22	1.13	1.00	0.95	0.98	1.00	1.02	1.01	1.01	0.79	0.92	1.03	1.08	1.04	1.03	1.35	1.14	2.00	1.10	1.11	1.10	1.25	1.02	1.24		
目黒区	1.01	1.10	1.05	1.05	1.13	1.07	0.86	1.11	0.97	0.84	1.25	1.04	0.89	0.78	0.84	1.10	0.94	1.03	0.92	1.00	0.94	0.75	1.11	1.16	1.19	1.10	1.24	1.03		
大田区	1.07	1.04	1.06	1.13	1.07	1.12	1.08	1.19	1.13	1.13	1.17	1.15	0.99	1.23	1.09	0.93	1.10	0.99	1.20	1.01	1.14	1.47	0.98	0.97	0.98	1.02	0.99	0.93		
世田谷区	0.96	0.99	0.98	0.89	1.06	0.94	0.85	1.00	0.91	0.79	0.94	0.86	0.94	1.13	1.01	0.87	0.98	0.90	0.83	0.94	0.86	1.34	1.00	1.05	0.98	1.00	0.99	1.17		
渋谷区	1.16	1.10	1.12	1.10	0.80	0.98	1.09	1.09	1.09	1.10	1.04	1.06	1.09	1.22	1.13	1.00	1.05	0.99	1.13	1.08	1.10	0.95	1.26	1.31	1.22	1.00	1.37	1.38		
中野区	1.05	0.95	0.99	1.03	0.83	0.96	0.89	0.83	0.86	0.87	0.82	0.84	0.92	0.85	0.90	0.98	0.89	0.95	1.11	1.08	1.09	0.60	0.94	0.92	1.13	1.24	1.06	1.07		
杉並区	1.01	1.07	1.04	0.87	0.97	0.89	0.86	0.97	0.91	0.86	0.97	0.91	0.86	0.99	0.91	1.03	0.82	0.95	0.94	1.07	0.98	1.05	1.16	1.18	1.13	1.08	1.15	1.13		
豊島区	1.05	1.02	1.03	1.04	1.09	1.05	1.12	1.06	1.10	1.03	1.00	1.02	1.27	1.22	1.25	1.31	1.02	1.21	0.97	0.95	0.96	0.71	0.98	0.96	1.02	0.98	0.98	1.24		
北区	1.03	1.05	1.03	1.05	0.89	0.99	1.06	1.21	1.13	1.04	1.23	1.13	1.11	1.16	1.13	1.13	0.83	1.03	0.98	0.97	0.98	0.49	1.02	1.00	0.97	0.98	0.97	0.99		
荒川区	1.04	1.01	1.03	1.18	0.97	1.12	1.04	0.99	1.02	0.99	1.01	1.00	1.12	0.96	1.06	1.01	0.99	1.01	1.06	1.14	1.09	0.00	0.90	0.88	0.90	1.20	0.74	1.10		
板橋区	1.08	1.01	1.05	1.04	0.95	1.01	1.16	1.12	1.15	1.22	1.11	1.17	1.06	1.15	1.10	1.44	1.18	1.36	1.12	0.99	1.07	0.00	1.00	0.98	0.94	1.10	0.88	1.08		
練馬区	0.94	0.92	0.93	0.92	0.84	0.89	0.96	0.96	0.96	0.96	0.94	0.95	0.98	0.99	0.98	0.97	0.82	0.92	0.94	0.95	0.94	1.28	0.99	1.00	0.91	0.92	0.91	0.98		
足立区	1.00	1.02	1.01	1.05	0.93	1.02	1.13	1.09	1.12	1.11	1.10	1.11	1.16	1.06	1.13	1.01	1.21	1.08	1.09	1.11	1.10	1.92	0.96	0.94	1.07	1.11	1.02	0.78		
葛飾区	0.98	1.02	1.00	1.05	1.08	1.06	0.96	1.12	1.03	1.01	1.08	1.04	0.88	1.22	1.01	1.14	1.41	1.23	1.17	1.09	1.15	0.73	0.94	0.92	0.95	0.96	0.97	0.86		
江戸川区	1.01	1.00	1.01	1.13	1.21	1.16	1.09	1.00	1.06	1.12	0.96	1.05	1.12	1.08	1.15	1.05	1.13	1.06	0.98	1.04	1.07	0.97	0.95	0.97	0.95	0.97	1.13	0.89	0.92	
八王子市	0.92	0.89	0.91	0.96	0.86	0.94	0.97	0.91	0.95	1.02	0.90	0.96	0.89	0.94	0.91	0.86	0.80	0.85	0.89	0.85	0.89	0.82	0.89	0.87	0.95	0.77	1.03	0.86		
立川市	0.97	0.99	0.98	0.88	1.01	0.92	1.03	1.03	1.03	0.99	1.10	1.04	1.09	0.86	1.01	0.91	0.69	0.84	1.01	1.18	1.07	0.92	1.02	1.01	0.94	1.00	0.89	0.97		
武蔵野市	0.97	0.92	0.95	0.89	1.06	0.94	0.93	0.88	0.91	0.80	0.82	0.80	1.17	1.06	1.11	0.49	1.01	0.65	1.11	1.03	1.07	0.00	0.73	0.75	1.06	0.64	1.31	1.09		
三鷹市	0.85	0.94	0.89	1.10	1.08	1.09	0.67	0.74	0.70	0.62	0.79	0.70	0.75	0.61	0.69	0.79	0.57	0.72	0.90	1.04	0.95	0.00	0.97	0.97	0.95	0.89	0.97	0.66		
青梅市	1.01	0.92	0.98	1.01	0.71	0.93	1.06	0.96	1.02	1.07	0.98	1.04	1.04	0.91	1.00	0.70	0.93	0.78	1.02	0.89	0.98	1.04	0.91	0.89	1.00	0.91	1.06	1.04		
府中市	0.96	0.95	0.95	1.00	1.00	1.01	1.02	1.04	1.03	1.06	1.01	1.04	0.95	1.11	1.01	0.69	0.97	0.78	1.02	0.83	0.96	1.40	0.97	0.95	0.69	0.43	0.82	0.82		
昭島市	0.96	0.91	0.94	1.02	1.21	1.09	0.98	0.91	0.95	1.05	1.06	1.06	0.87	0.53	0.74	0.90	1.35	1.04	0.80	0.65	0.75	0.00	0.79	0.77	1.18	1.72	0.92	1.21		
調布市	0.96	0.98	0.97	0.92	0.87	0.90	0.84	0.99	0.91	0.84	1.13	0.98	0.86	0.62	0.76	0.91	1.31	1.03	1.02	0.88	0.96	1.60	1.09	1.10	0.76	0.81	0.67	1.00		
町田市	0.92	0.97	0.94	0.93	1.03	0.96	1.00	1.02	1.00	0.96	1.01	0.98	1.05	1.04	1.05	0.75	0.91	0.80	0.87	0.95	0.90	0.37	0.97	0.97	0.97	0.92	0.98	0.90		
小金井市	0.91	1.01	0.96	0.83	0.63	0.76	0.97	1.03	1.00	0.86	1.00	0.93	1.15	1.10	1.13	0.59	1.43	0.85	0.80	1.20	0.95	3.09	1.11	1.12	1.02	0.60	1.26	0.89		
小平市	0.98	0.94	0.96	0.92	0.96	0.93	0.94	0.94	0.94	0.88	0.94	0.91	1.03	0.94	0.99	0.85	0.45	0.73	0.82	0.71	0.78	0.00	1.05	1.05	0.97	1.07	0.90	1.31		
日野市	0.94	0.87	0.91	0.85	0.74	0.82	0.95	0.84	0.90	0.89	0.87	0.88	1.05	0.74	0.94	1.04	0.91	1.01	0.73	0.84	0.77	1.78	1.01	1.00	1.05	0.73	1.23	1.08		
東村山市	1.03	0.98	1.01	0.93	0.88	0.91	1.11	1.07	1.09	1.24	1.15	1.20	0.89	0.84	0.87	0.97	0.85	0.93	0.95	0.83	0.91	1.05	0.96	0.96	0.72	0.86	0.66	1.06		
国分寺市	1.01	0.95	0.98	0.97	1.00	0.98	1.23	1.00	1.12	1.38	1.17	1.28	0.96	0.58	0.81	0.77	0.24	0.61	0.76	0.81	0.78	0.00	0.98	0.98	0.82	0.58	0.95	1.13		
国立市	0.94	0.99	0.96	0.81	1.13	0.92	1.19	1.12	1.16	1.21	1.14	1.17	1.16	1.07	1.13	0.78	0.95	0.83	0.80	0.97	0.86	0.00	0.85	0.85	0.98	0.63	1.17	0.86		
福生市	0.98	0.90	0.94	1.07	1.07	1.08	1.30	0.61	1.00	1.50	0.63	1.09	0.95	0.57	0.81	0.94	0.95	0.94	0.87	0.81	0.85	0.00	1.03	1.01	1.06	1.95	0.53	0.87		
狛江市	1.11	1.00	1.06	0.86	0.67	0.79	1.23	1.23	1.23	1.08	1.06	1.07	1.50	1.65	1.56	0.94	0.33	0.75	0.86	0.92	0.88	0.00	1.05	1.05	0.97	1.00	0.98	1.23		
東大和市	0.91	0.87	0.90	0.77	0.65	0.74	0.92	0.80	0.87	0.93	0.76	0.85	0.91	0.91	0.91	0.87	1.53	1.08	0.90	1.12	0.98	0.00	0.81	0.79	0.79	0.99	0.70	1.02		
清瀬市	0.83	1.02	0.92	0.93	1.23	1.03	0.91	0.94	0.92	0.80	0.92	0.86	1.10	1.00	1.06	0.69	1.30	0.88	0.81	1.01	0.88	2.08	1.03	1.05	0.99	0.47	1.27	0.65		
東久留米市	0.93	0.97	0.95	0.83	0.90	0.85	1.04	0.81	0.94	1.05	0.90	0.98	1.01	0.58	0.84	1.01	0.93	0.98	1.07	0.84	0.99	0.00	1.06	1.05	0.93	0.				

付表3-7. 区市町村別年齢調整罹患率： 部位別、性別
(上皮がんを除く)

区市町村	全部位 C00-C96			胃 C16			大腸(結腸・直腸) C18-C20			結腸 C18			直腸 C19-C20			肝および肝内胆管 C22			肺 C33-C34			乳房 C50			子宮 C53-C55		子宮体部 C54		前立腺 C61
	男	女	総数	男	女	総数	男	女	総数	男	女	総数	男	女	総数	男	女	総数	男	女	総数	男	女	総数	男	女	男	女	男
	433.3	370.07	393.30	49.67	19.98	33.50	72.95	46.65	59.13	44.22	31.34	37.39	28.73	15.31	21.75	15.69	4.84	9.89	57.50	27.40	41.10	0.65	117.70	59.53	36.26	13.00	23.03	70.87	
千代田区	465.3	373.3	411.3	76.76	23.09	47.06	52.18	35.10	43.71	45.31	20.81	32.83	6.87	14.29	10.87	9.51	9.45	9.56	41.36	31.07	34.81	0.00	118.25	59.40	26.92	13.91	13.01	80.68	
中央区	491.1	430.1	452.2	55.30	33.41	43.22	70.02	43.68	55.59	48.77	28.14	37.46	21.25	15.55	18.13	23.24	3.68	12.05	78.46	31.33	52.26	0.86	137.80	72.39	40.91	16.18	24.74	75.78	
港区	479.6	435.4	448.3	51.30	23.29	35.38	70.23	43.96	55.44	41.19	29.66	34.42	29.04	14.31	21.02	17.45	7.93	12.01	50.35	33.89	41.06	0.00	135.17	71.97	49.42	17.96	31.45	92.67	
新宿区	473.3	368.5	412.2	45.65	17.48	30.45	71.00	44.69	57.09	46.96	30.43	38.23	24.04	14.26	18.86	19.05	3.39	10.53	59.67	29.41	43.85	0.00	104.57	52.20	37.18	12.13	24.44	90.90	
文京区	451.2	378.0	406.3	36.64	17.81	26.11	66.79	45.55	55.45	35.17	31.68	33.31	31.62	13.87	22.13	17.28	3.68	9.69	62.92	17.87	37.55	0.73	126.40	67.48	33.15	9.97	23.18	79.73	
台東区	510.8	395.8	447.5	76.83	20.55	47.90	89.41	45.11	67.55	51.32	28.31	39.71	38.09	16.80	27.84	21.93	7.61	14.57	72.59	30.96	51.62	0.39	128.53	62.00	39.08	15.26	23.43	59.39	
墨田区	472.5	385.7	420.5	51.49	23.45	36.38	86.26	46.66	65.85	52.83	32.61	42.31	33.44	14.06	23.54	21.64	2.73	11.40	65.07	33.60	48.04	0.97	114.43	55.90	36.29	14.06	22.15	70.84	
江東区	462.9	413.5	429.8	57.41	24.85	40.03	75.46	46.90	60.32	43.37	31.52	36.96	32.09	15.37	23.35	16.60	5.32	10.51	75.64	33.62	52.85	0.60	130.39	66.06	40.51	14.22	25.99	65.03	
品川区	460.2	404.0	423.0	52.24	23.83	36.31	73.72	44.89	58.50	44.44	33.04	38.30	29.28	11.85	20.20	16.99	5.58	10.85	59.47	36.18	46.67	1.39	131.05	67.22	39.19	15.76	23.36	90.07	
目黒区	440.4	410.1	419.2	51.90	21.59	34.84	62.96	49.82	56.00	34.46	38.56	36.54	28.50	11.25	19.46	17.24	3.60	9.77	53.27	26.78	38.52	0.19	132.18	70.33	42.58	13.66	28.83	72.94	
大田区	470.4	377.0	416.3	54.98	22.11	37.18	79.40	52.00	65.73	50.80	35.14	43.01	28.60	16.85	22.72	15.30	5.16	10.10	69.58	28.73	47.73	1.11	116.07	57.89	36.06	13.18	22.87	67.61	
世田谷区	421.3	373.8	390.8	44.70	22.91	32.41	63.25	46.40	54.27	35.54	28.70	31.89	27.70	17.70	22.37	14.33	4.53	9.06	47.45	26.15	35.49	1.10	117.08	62.31	36.47	13.35	23.09	82.97	
渋谷区	506.6	424.9	454.2	53.71	17.84	33.23	81.14	53.01	65.80	50.38	35.24	42.10	30.77	17.77	23.70	15.65	4.75	9.71	67.28	32.15	47.52	0.26	147.87	77.25	44.23	14.30	18.85	68.52	
中野区	463.0	353.6	396.4	50.51	15.76	31.55	67.56	34.12	50.67	40.93	23.23	32.11	26.63	10.89	18.56	16.60	3.88	9.90	63.49	30.33	44.82	0.54	107.62	53.44	44.93	13.76	19.55	56.60	
杉並区	440.4	403.0	413.3	41.82	18.32	28.74	65.33	46.87	55.56	38.92	30.39	34.35	26.40	16.48	21.22	16.29	4.60	9.94	51.64	30.56	39.42	0.72	136.54	70.78	39.76	12.93	26.36	78.31	
豊島区	460.4	381.3	410.4	51.14	20.41	34.79	84.79	47.15	65.76	47.61	28.17	37.87	37.18	18.99	27.89	20.30	5.24	12.24	55.00	26.97	39.47	0.40	121.54	59.48	33.82	11.85	20.96	86.59	
北区	448.4	380.3	404.7	51.91	14.72	31.96	77.09	53.17	64.73	46.49	34.87	40.67	30.60	18.30	24.06	17.22	2.85	9.58	58.43	25.71	41.02	0.43	125.74	61.86	32.61	11.01	21.46	69.01	
荒川区	459.3	381.3	413.0	59.90	18.46	38.01	76.85	46.71	61.46	43.57	32.56	37.79	33.29	14.14	23.67	17.76	5.15	11.31	56.79	34.73	44.06	0.00	111.86	55.36	33.93	15.44	18.09	76.45	
板橋区	472.9	384.8	419.8	54.15	20.01	35.97	86.26	57.45	71.17	55.66	37.87	46.37	30.60	19.58	24.79	21.77	5.24	12.85	64.83	29.45	45.58	0.00	115.97	57.86	34.73	15.00	19.73	77.55	
練馬区	417.6	349.9	375.4	46.38	17.43	30.46	69.35	47.43	57.30	41.08	31.34	35.44	28.27	16.08	21.87	15.11	3.83	8.98	54.58	25.71	38.75	0.83	118.22	60.33	31.79	11.76	19.76	70.61	
足立区	441.4	387.9	406.3	54.00	19.59	35.79	83.21	51.65	67.08	50.52	34.69	42.47	32.69	16.95	24.61	16.07	6.13	10.90	63.53	30.35	45.81	1.11	114.16	56.41	41.10	14.77	25.76	55.30	
葛飾区	424.7	372.6	390.9	52.80	22.72	36.69	68.30	53.95	60.52	44.03	34.06	38.73	24.27	19.89	21.79	17.99	7.53	12.50	66.70	30.36	47.08	0.40	112.90	55.75	34.61	12.21	22.40	61.34	
江戸川区	444.7	372.9	401.4	58.96	25.18	41.28	78.68	48.09	62.65	49.42	30.20	39.39	29.26	17.89	23.26	19.05	5.55	12.07	62.80	27.70	44.25	0.98	112.03	55.54	36.25	16.13	19.75	67.16	
八王子市	396.4	338.2	359.7	47.99	17.45	31.64	71.65	43.26	56.96	47.14	29.70	38.09	24.51	13.57	18.86	13.39	4.32	8.58	51.59	25.18	37.35	0.80	108.48	54.20	34.08	9.51	24.19	60.67	
立川市	424.4	360.9	383.6	42.44	20.54	30.16	76.86	50.89	63.43	44.60	36.17	40.28	32.26	14.72	23.15	13.31	4.68	8.52	61.04	29.38	44.28	0.50	118.76	59.38	35.03	14.75	20.15	70.27	
武蔵野市	431.8	341.7	378.3	47.36	21.23	32.99	68.82	37.97	52.36	35.93	22.83	28.97	32.89	15.13	23.39	6.65	5.49	5.92	68.45	27.49	46.00	0.00	91.08	47.49	41.26	7.64	33.62	77.94	
三鷹市	375.2	353.7	357.8	54.12	20.50	35.42	52.20	36.69	44.26	28.95	27.67	28.29	23.25	9.02	15.97	11.20	3.76	7.04	52.27	29.69	39.71	0.00	119.86	60.85	34.25	11.53	22.60	48.22	
青梅市	454.3	339.0	389.8	55.78	16.82	35.67	85.04	48.19	66.65	51.82	33.62	42.64	33.23	14.57	24.01	13.40	3.53	8.54	55.41	24.74	38.80	0.83	104.15	51.50	36.22	12.14	24.07	75.27	
府中市	419.7	357.1	380.8	53.36	18.91	35.31	73.41	50.79	61.42	45.70	35.54	40.03	27.71	15.24	21.38	10.18	3.76	6.81	61.09	21.66	40.25	0.83	118.35	58.77	24.79	5.26	19.31	59.74	
昭島市	411.9	338.0	365.9	52.00	26.78	38.24	74.33	46.44	59.83	45.98	39.55	42.09	28.34	6.89	17.74	14.74	6.25	10.40	40.74	18.42	27.97	0.00	90.35	44.82	43.00	23.83	19.18	87.90	
調布市	414.6	373.7	385.2	45.54	18.50	30.50	65.27	48.49	56.72	38.42	36.89	37.68	26.85	11.60	19.03	14.79	5.34	9.85	60.19	22.21	39.75	0.97	130.19	66.49	27.35	11.59	15.06	69.40	
町田市	400.6	359.9	372.9	45.37	19.54	31.28	74.52	47.96	60.44	42.94	32.58	37.28	31.58	15.38	23.16	12.02	3.82	7.66	53.12	26.63	38.77	0.40	112.24	57.29	38.15	11.46	25.89	62.66	
小金井市	413.4	372.1	387.3	42.88	13.11	26.97	75.35	45.69	60.17	39.45	30.82	34.98	35.89	14.87	25.19	9.55	7.52	8.61	48.75	35.12	41.19	2.18	135.26	68.97	34.83	7.67	27.16	67.13	
小平市	424.1	348.2	377.6	44.85	19.28	30.89	71.43	38.04	54.49	42.00	24.57	33.30	29.43	13.47	21.19	14.02	2.54	7.90	46.79	19.90	32.07	0.00	124.02	62.62	38.25	15.73	21.70	96.42	
日野市	415.4	323.1	360.8	41.13	16.87	27.73	73.88	38.51	55.94	40.26	28.57	34.03	33.62	9.95	21.91	15.72	4.88	9.87	40.91	20.07	29.78	1.76	117.64	59.44	37.34	10.09	27.25	81.58	
東村山市	448.0	353.1	391.2	45.06	13.22	27.91	75.85	56.63	64.83	51.17	44.40	46.68	24.67	12.23	18.14	16.26	3.46	9.47	56.01	17.65	35.51	0.26	120.22	60.59	23.31	7.15	16.16	72.46	
国分寺市	441.7	333.7	379.6	47.14	17.30	30.89	89.78	52.11	69.28	61.62	40.96	50.18	28.16	11.14	19.10	12.07	1.14	6.14	47.44	19.05	32.76	0.00	104.32	53.34	32.80	9.94	22.86	77.61	
国立市	419.2	349.2	376.8	39.48	18.41	27.70	86.63	51.37	67.61	49.83	37.60	42.78	36.81	13.78	24.83	12.50	5.02	8.26	43.50	26.34	33.96	0.00	93.57	47.99	38.06	7.44	30.63	65.36	
福生市	449.9	348.3	390.3	52.97	21.37	35.94	95.28	24.40	58.74	72.35	14.45	42.83	22.93	9.96	15.91	12.13	6.71	8.66	51.86	25.49	37.83	0.00	126.27	61.96	42.00	28.29	13.33	66.71	
狛江市	506.3	364.1	427.7	46.19	14.00	28.83	95.76	53.31	74.41	53.29	31.77	42.43	42.47	21.54	31.99	15.69	1.14	8.01	51.84	24.64	37.01	0.00	123.						